

Република Србија

Циљеви одрживог развоја

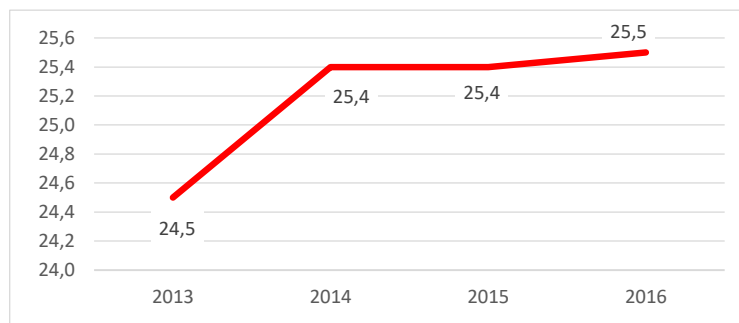


Циљ 1. Окончати сиромаштво свуда и у свим облицима

1.2 До краја 2030. најмање за половину смањити број мушкараца, жена и деце свих узраста који живе у било ком облику сиромаштва (према националним дефиницијама сиромаштва)

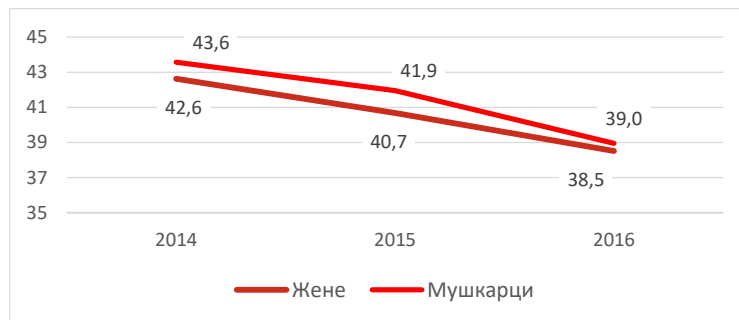
1.2.1 Стопа ризика од сиромаштва, 2013-2016. (%)

Извор: Анкета о приходима и условима живота (СИЛК), РЗС
(s) - сличан индикатор



1.2.2 Стопа ризика од сиромаштва или социјалне искључености према полу, 2014-2016. (%)

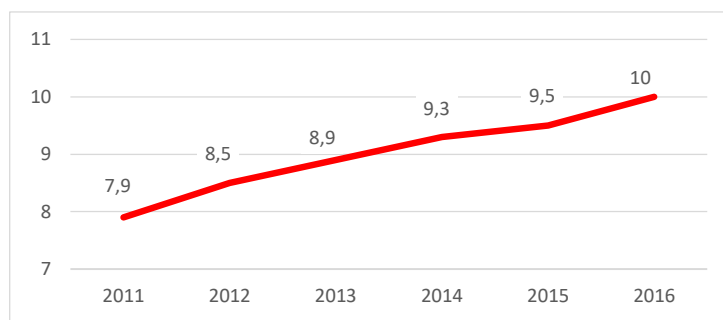
Извор: Анкета о приходима и условима живота (СИЛК), РЗС
(s) - сличан индикатор



1.3 Применити одговарајуће националне системе социјалне заштите и мере за све, укључујући најугроженије, и до краја 2030. постићи довољно велики обухват сиромашних и рањивих

1.3.1 Удео корисника социјалне заштите у укупној популацији, 2011-2016. (%)

Извор: Републички завод за социјалну заштиту и Витална статистика, РЗС
(p) - део индикатора



2

ZERO HUNGER



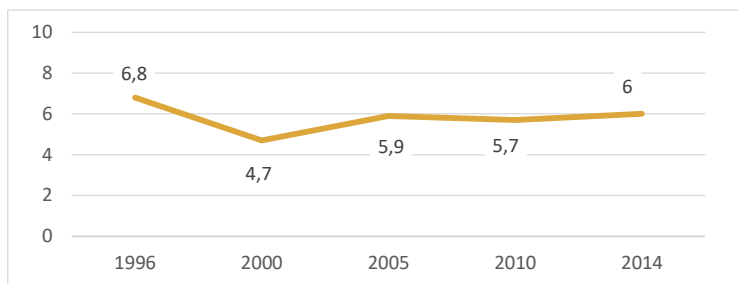
Циљ 2. Окончати глад, постићи безбедност хране и побољшану исхрану и промовисати одрживу пољопривреду

2.2 До краја 2030. окончати све облике неухрањености, уз постизање (до краја 2025. године) међународно договорених циљева који се односе на заостајање у телесном развоју код деце млађе од 5 година, и усмерити пажњу на нутритивне потребе адолесценткиња, трудница и дојиља те старијих лица

2.2.1 Преваленција заостајања у расту (умерено и тешко), 1996-2014. (%)

Извор: Истраживање вишеструких показатеља (MICS), РЗС и УНИЦЕФ

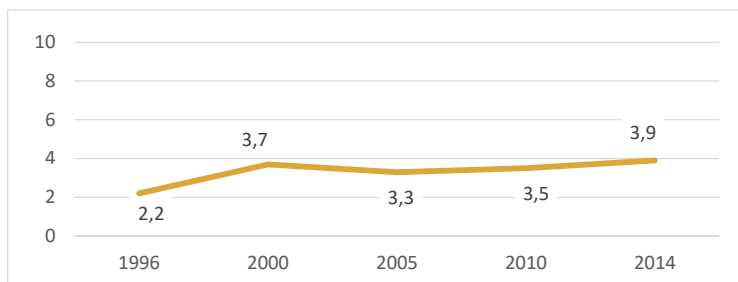
(i) - идентичан индикатор



2.2.2 Преваленција губитка у маси (умерено и тешко), 1996-2014. (%)

Извор: Истраживање вишеструких показатеља (MICS), РЗС и УНИЦЕФ

(i) - идентичан индикатор



3

GOOD HEALTH AND WELL-BEING



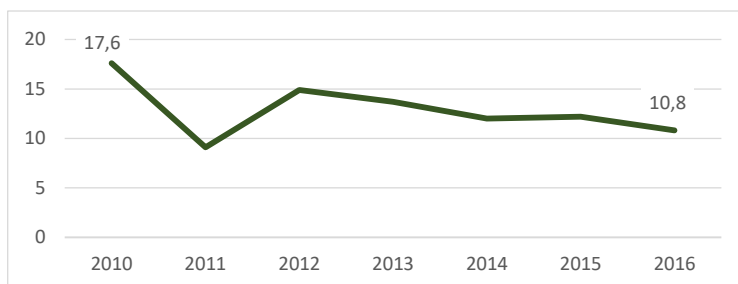
Циљ 3. Обезбедити здрав живот и промовисати благостање за људе свих генерација

3.1 До краја 2030. смањити глобалну стопу смртности код мајки на мање од 70 на 100.000 живорођених

3.1.1 Однос матерналне смртности, 2010-2016. (Умрли на 100,000 живорођених)

Извор: Витална статистика, РЗС

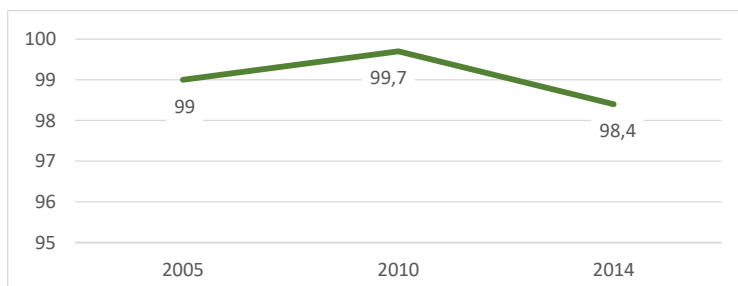
(i) - идентичан индикатор



3.1.2 Процент порођаја обављених уз надзор обучених здравствених радника, 2005-2014. (%)

Извор: Истраживање вишеструких показатеља (MICS), РЗС и УНИЦЕФ

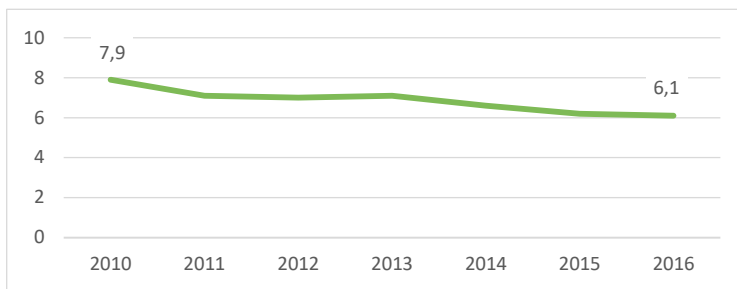
(i) - идентичан индикатор



3.2 До краја 2030. окончати смртне случајеве који се могу спречити код новорођенчади и деце млађе од 5 година

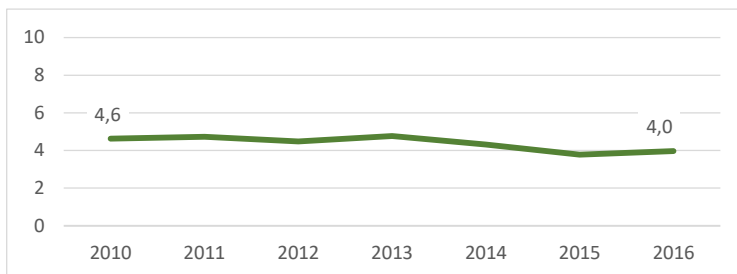
3.2.1 Стопа смртности деце испод пет година старости, 2010-2016. (Умрли на 1000 живорођених)

Извор: Витална статистика, РЗС
(i) - идентичан индикатор



3.2.2 Стопа неонаталне смртности, 2010-2016. (Умрли на 1000 живорођених)

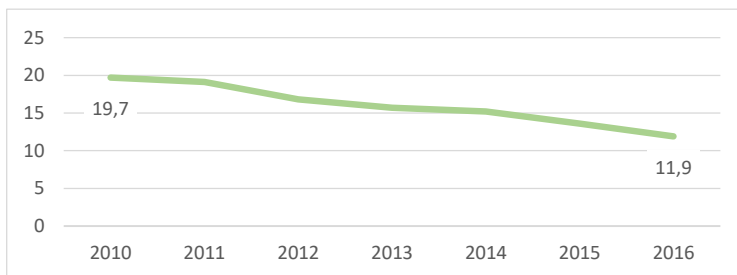
Извор: Витална статистика, РЗС
(i) - идентичан индикатор



3.3 До краја 2030. окончати епидемије АИДС-а, туберкулозе, маларије и занемарених тропских болести и наставити борбу против хепатитиса, болести које се преносе водом и осталих заразних болести

3.3.2 Инциденција туберкулозе, 2010-2016. (На 100,000 становника)

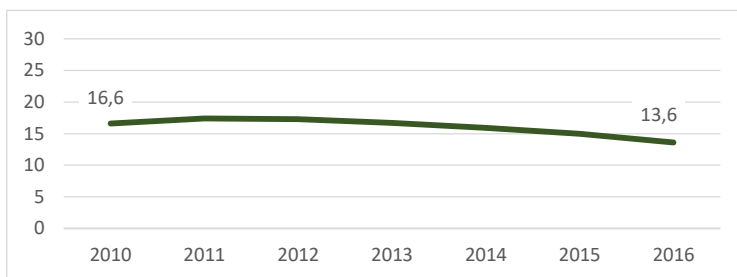
Извор: Институт за јавно здравље Србије и Витална статистика, РЗС
(i) - идентичан индикатор



3.4 До краја 2030. смањити за једну трећину број превремених смртних случајева од незаразних болести кроз превенцију и лечење и промовисати ментално здравље и благостање

3.4.2 Стопа смртности услед самоубиства, 2010-2016. (На 100,000 становника)

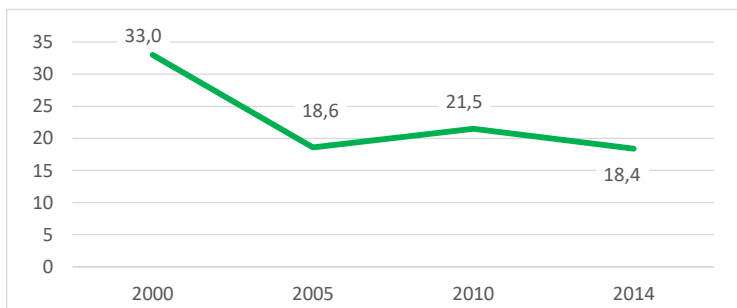
Извор: Витална статистика, РЗС
(i) - идентичан индикатор



3.7 До краја 2030. обезбедити универзални приступ услугама које се односе на полну и репродуктивну здравствену заштиту (између осталог и услугама за планирање породице, информисање и образовање), као и интегрисање питања репродуктивног здравља у националне стратегије и програме

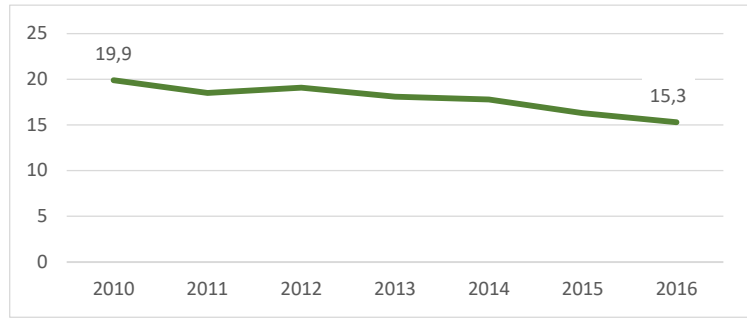
3.7.1 Стопа употребе контрацептивних средстава - савремене методе, 2000-2014. (%)

Извор: Истраживање вишеструких показатеља (MICS), РЗС и УНИЦЕФ
(s) - сличан индикатор



3.7.2 Специфичне стопе фертилитета жена старости 15-19 година, 2010-2016. (На 1000 жена исте старости)

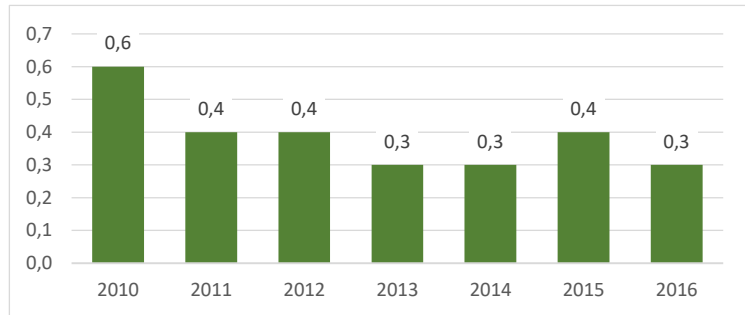
Извор: РЗС - Витална статистика
(i) - идентичан индикатор



3.9 До краја 2030. битно смањити број смртних случајева и обољења од опасних хемикалија, односно од загађења и контаминације ваздуха, воде и земљишта

3.9.3 Стопа смртности која се приписује ненамерном тровању, 2010-2016. (На 100,000 становника)

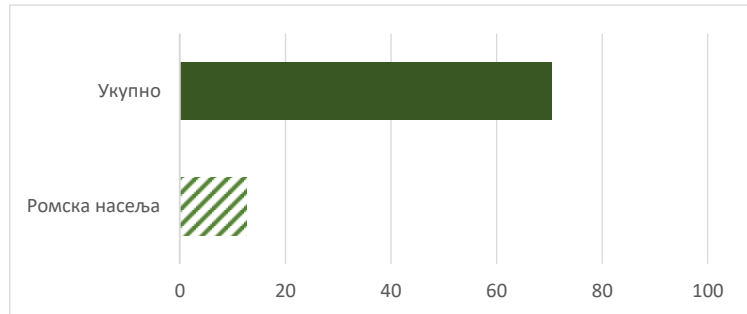
Извор: РЗС - Витална статистика
(i) - идентичан индикатор



3.6 Подржати истраживања и развој вакцина и лекова за заразне и незаразне болести које примарно погађају земље у развоју, обезбедити доступност јефтиних основних лекова и вакцина (у складу са "Декларацијом из Дохе о Споразуму о трговинским аспектима права интелектуалне својине (ТРИПС) и јавном здрављу", којом се потврђује право земаља у развоју да у потпуности користе одредбе "Споразума о трговинским аспектима права интелектуалне својине" које се односе на флексибилност у погледу заштите јавног здравља) и, посебно, обезбеђивати универзалну доступност лекова

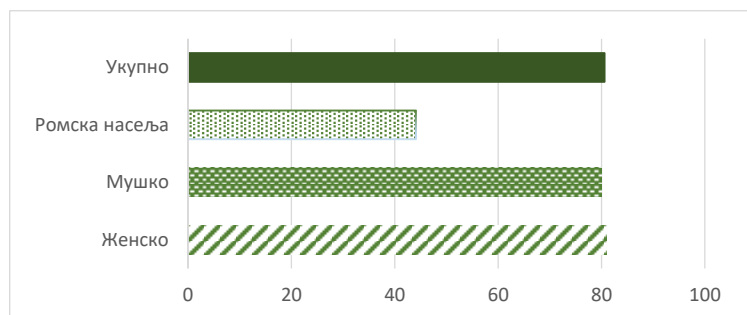
3.6.1 Пуни обухват имунизацијом¹, 2014. (%)

¹ деца узраста 24-35 месеци
Извор: Истраживање вишеструких показатеља (MICS), РЗС и УНИЦЕФ
(i) - идентичан индикатор



3.6.1 Пуни обухват имунизацијом до тренутка анкетирања¹, 2014. (%)

¹ деца узраста 24-35 месеци
Извор: Истраживање вишеструких показатеља (MICS), РЗС и УНИЦЕФ
(s) - сличан индикатор

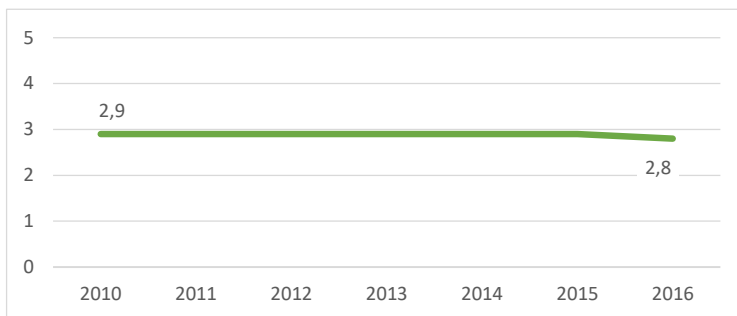


3.ц Значајно повећати финансирање у области здравства, као и регрутовање, развијање, обучавање и задржавање здравствених радника у земљама у развоју, посебно у најнеразвијенијим земљама и малим острвским државама у развоју

3.ц.1 Број лекара на 1000 становника, 2010-2016.

Извор: Институт за јавно здравље Србије и Витална статистика, РЗС

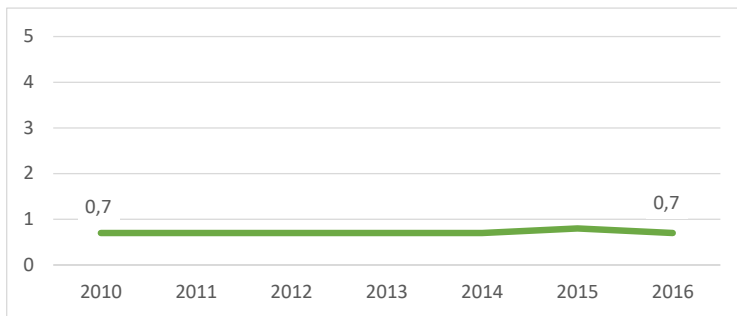
(р) - део индикатора



3.ц.1 Стоматолози - стоматолошка заштита деце, школске деце и омладине, 2010-2016. (На 1000 становника)

Извор: Институт за јавно здравље Србије и Витална статистика, РЗС

(р) - део индикатора



4 QUALITY EDUCATION
Циљ 4. Обезбедити инклузивно и квалитетно образовање и промовисати могућности целоживотног учења

4.2 До краја 2030. обезбедити да све девојчице и дечаки имају приступ квалитетном развоју у раном детињству, бризи и предшколском образовању како би се припремили за основно образовање

4.2.1 Индекс раног развоја детета, 2014. (%)

Извор: Истраживање вишеструких показатеља (MICS), РЗС и УНИЦЕФ

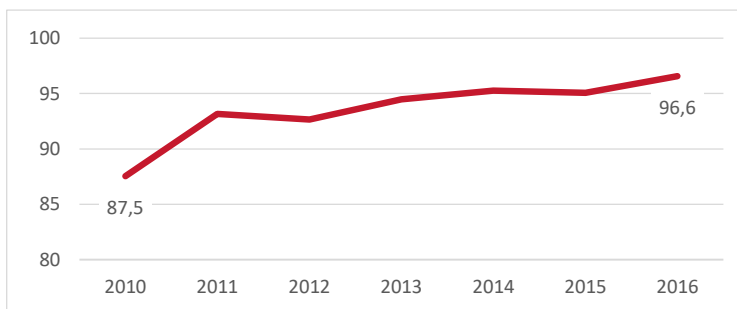
(i) - идентичан индикатор



4.2.2 Обухват деце припремним предшколским програмом, 2010-2016. (%)

Извор: Статистика образовања, РЗС

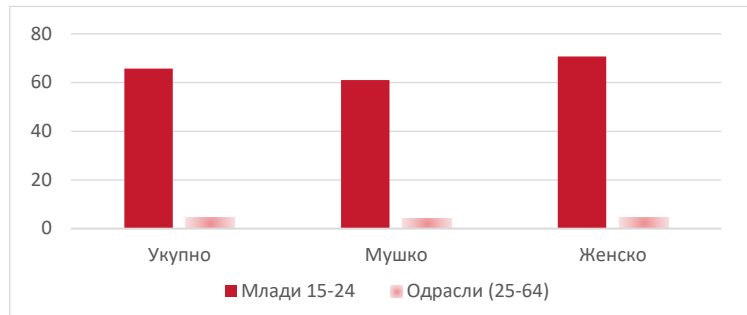
(i) - идентичан индикатор



4.3 До краја 2030. обезбедити једнаку доступност јефтиног и квалитетног техничког, стручног и терцијарног образовања, укључујући универзитетско, за све жене и мушкарце

4.3.1 Стопа учешћа младих и одраслих у формалном и неформалном образовању и обуци¹, по полу, 2017. (%)

¹ током претходних 12 месеци
Извор: Анкета о радној снази, РЗС
(s) - сличан индикатор



4.5 До краја 2030. елиминисати родну неједнакост у образовању и обезбедити једнак приступ свим нивоима образовања и стручним обукама за рањиве групе, укључујући особе са инвалидитетом, староседелачко становништво и децу у рањивим ситуацијама

4.5.1 Индекси паритета у различитим нивоима образовања, 2010. и 2014. (однос)

Извор: Истраживање вишеструких показатеља (MICS), РЗС и УНИЦЕФ
(i) - идентичан индикатор



Циљ 5. Постићи родну равноправност и оснаживати све жене и девојчице

5.3 Елиминисати све штетне праксе као што су дечији, рани и насилни бракови и обрезавање женских гениталија

5.3.1 Брак пре 15. године и брак пре 18. године¹, 2005-2014. (%)

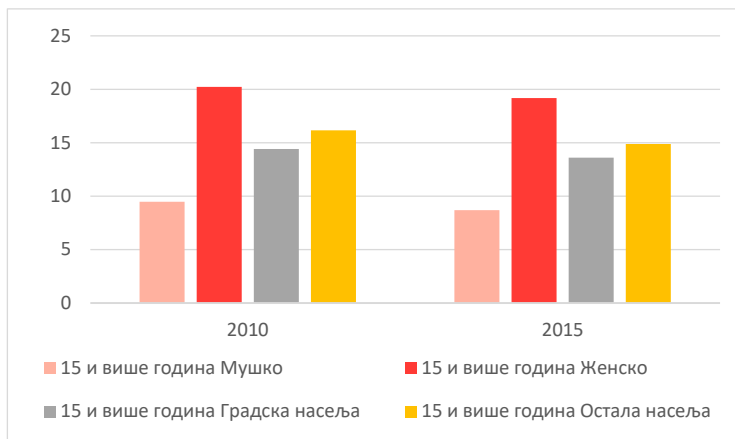
¹ Жене старости 20-49 година
Извор: Истраживање вишеструких показатеља (MICS), РЗС и УНИЦЕФ
(s) - сличан индикатор



5.4 Препознати и вредновати неплаћено старање и рад у домаћинству кроз обезбеђивање јавних услуга, инфраструктуре и политике социјалне заштите те кроз промовисање заједничке одговорности у домаћинству и породици, на начин који је прикладан у одговарајућој држави

5.4.1 Удео времена које се проводи у вршењу неплаћених послова у домаћинству и бризи о другима, према полу, старости и типу насеља, 2010. и 2015. (%)

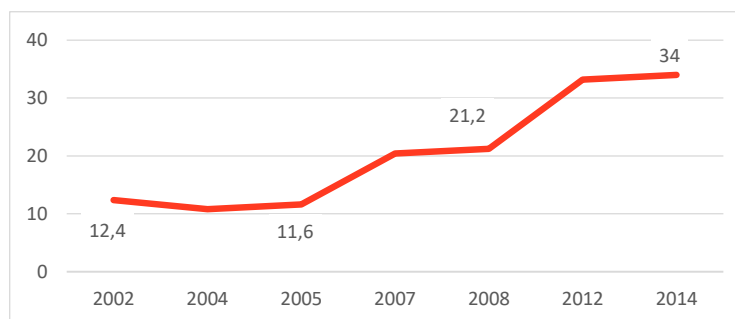
Извор: Истраживање о коришћењу времена, РЗС (i) - идентичан индикатор



5.5 Осигурати да жене у потпуности и делотворно учествују и имају једнаке могућности да учествују у руковођењу на свим нивоима доношења одлука у политичком, привредном и јавном животу

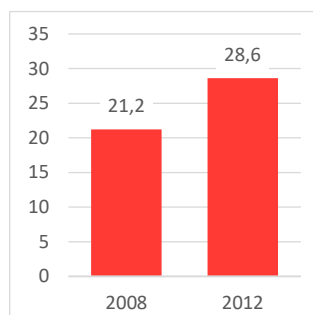
5.5.1а Процент жена народних посланика у Народној скупштини, 2002-2014. (%)

Извор: Избори за народне посланике, РЗС (i) - идентичан индикатор



5.5.1б Процент жена међу одборницима скупштина општина и градова, 2008. и 2012. (%)

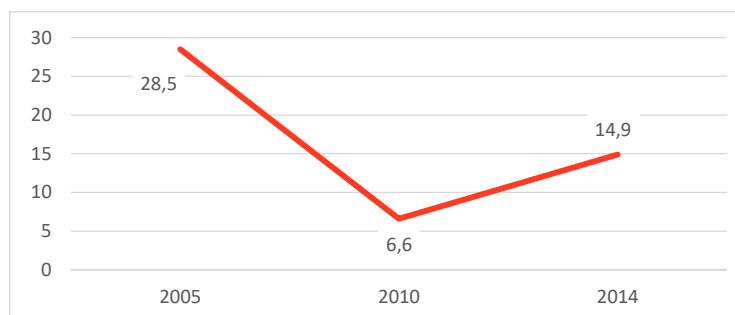
Извор: Избори за народне посланике, РЗС (i) - идентичан индикатор



5.6 Осигурати универзалну доступност полног и репродуктивног здравља и репродуктивних права, како је договорено у складу са „Програмом акције Међународне конференције о становништву и развоју“ и „Пекиншком платформом за акцију“, односно са документима који су настали као резултат њихових аналитичких конференција

5.6.1 Незадовољена потреба за контрацептивним средствима, 2005-2014. (%)

Извор: Истраживање вишеструких показатеља (MICS), РЗС и УНИЦЕФ (s) - сличан индикатор

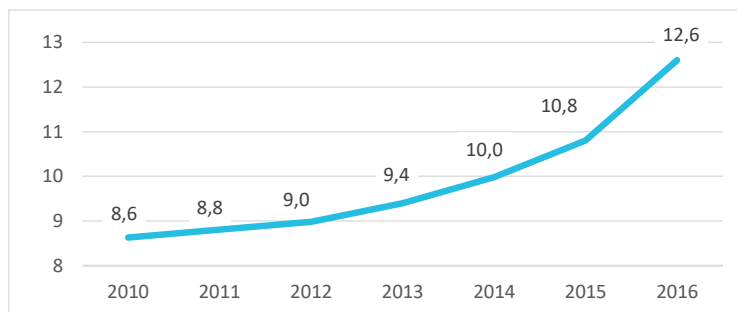


Циљ 6. Обезбедити санитарне услове и приступ пијаћој води за све

6.3 До краја 2030. унапредити квалитет воде тако што ће се смањити загађење, елиминисати расипање и на најмању могућу меру свести испуштање опасних хемикалија и материјала, преполовити удео непрочишћених отпадних вода и знатно повећати рециклирање и безбедну поновну употребу на глобалном нивоу

6.3.1 Популација прикључена на третман урбаних отпадних вода са најмање секундарним третманом, 2010-2016. (%)

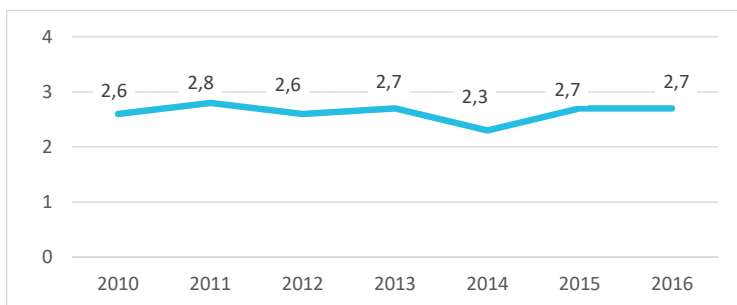
Извор: Статистика животне средине, РЗС
EUROSTAT база података: код [sdg_06_20](#)
(s) - сличан индикатор



6.4 До краја 2030. битно повећати ефикасност коришћења воде у свим секторима и осигурати одрживу експлоатацију воде и снабдевање водом како би се одговорило на несташицу воде и у знатној мери смањио број људи који се суочавају са несташицом воде

6.4.2 Индекс експлоатације воде (WEI) према врсти извора воде, 2010-2016. (%) дугорочне просечне расположиве воде (LTAА))

Извор: Статистика животне средине, РЗС
EUROSTAT база података: код [sdg_06_30](#)
(s) - сличан индикатор

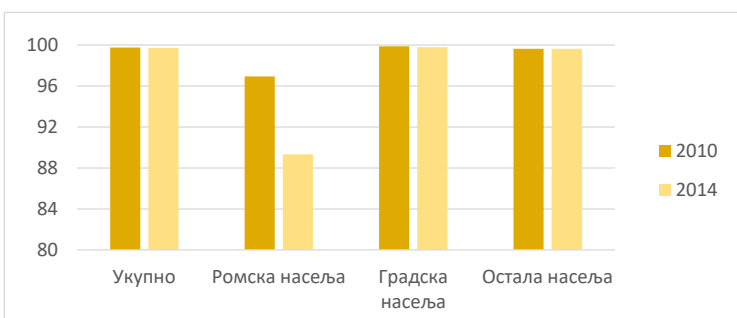


Циљ 7. Осигурати приступ доступној, поузданој, одрживој и модерној енергији за све

7.1 До краја 2030. осигурати универзални приступ јефтиним, поузданим и модерним енергетским услугама

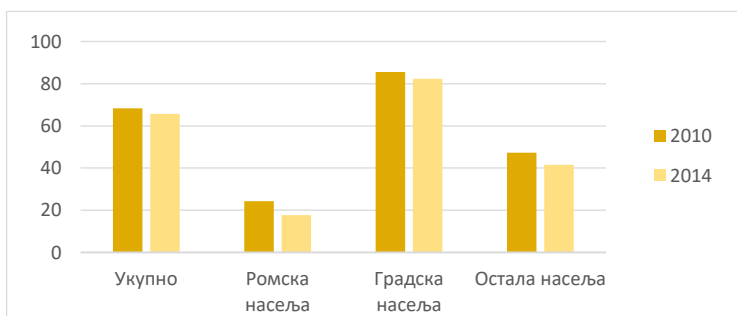
7.1.1 Удео становништва које има приступ електричној енергији, 2010. и 2014. (%)

Извор: Истраживање вишеструких показатеља (MICS), РЗС и УНИЦЕФ
(i) - идентичан индикатор



7.1.2 Удео становништва које се првенствено ослања на чиста горива и технологије за кување, 2010. и 2014. (%)

Извор: Истраживање вишеструких показатеља (MICS) - РЗС и УНИЦЕФ
(p) - део индикатора

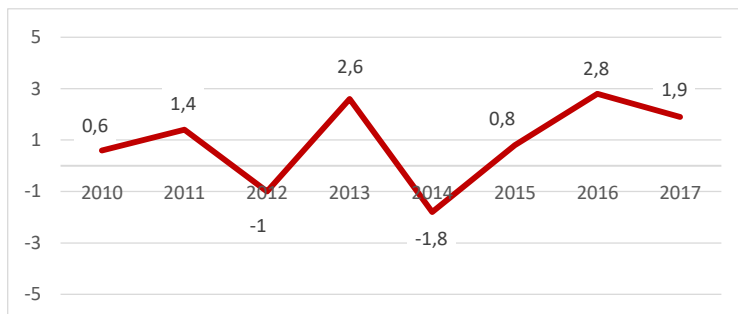


Циљ 8. Промовисати инклузиван и одржив економски раст, запосленост и достојанствен рад за све

8.1 Одржати економски раст по глави становника у складу са националним околностима, а у најнеразвијенијим земљама одржати раст бруто домаћег производа на нивоу од најмање 7 одсто годишње

8.1.1 Стопа раста БДП, 2010-2017. (Стопа)

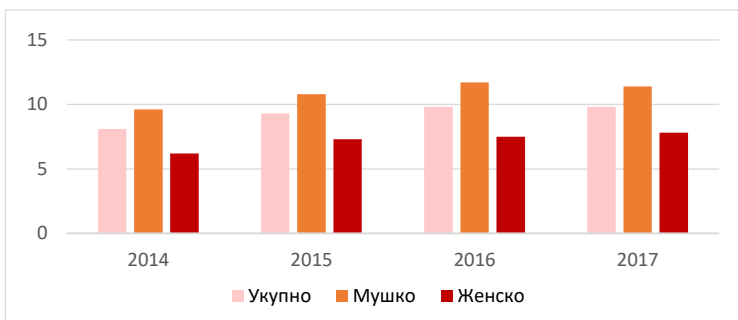
Извор: Национални рачуни, РЗС
(s) - сличан индикатор



8.3 Промовисати развојно оријентисане политике које подржавају производне активности, стварање пристојних послова, предузетништво, креативност и иновативност и подстицати формално оснивање и раст микропредузећа, односно малих и средњих предузећа, између осталог и кроз приступ финансијским услугама

8.3.1 Удео неформалне запослености у непољопривредним делатностима, 2014-2017. (%)

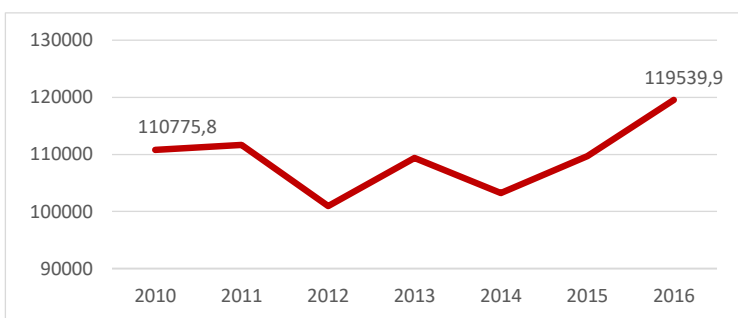
Извор: Анкета о радној снази, РЗС
(i) - идентичан индикатор



8.4 Прогресивно унапредити, до краја 2030. г., глобалну ефикасност ресурса у потрошњи и производњи и уложити напоре да се економски раст раздвоји од деградације животне средине у складу са 10-годишњим оквиром програма који се односе на одрживу потрошњу и производњу, уз водећу улогу развијених земаља

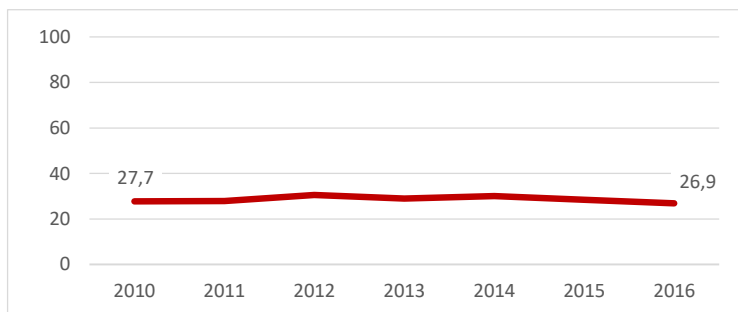
8.4.2а Потрошња домаћег материјала, 2010-2016. (хиљада тона)

Извор: Статистика животне средине, РЗС
(s) - сличан индикатор



8.4.2б Продуктивност ресурса, 2010-2016. (РСД по килограму)

Извор: Статистика животне средине, РЗС
(s) - сличан индикатор



8.5 До краја 2030. постићи пуну и продуктивну запосленост и достојанствен рад за све жене и мушкарце, што обухвата и младе људе и особе са инвалидитетом, као и исту плату за рад једнаке вредности

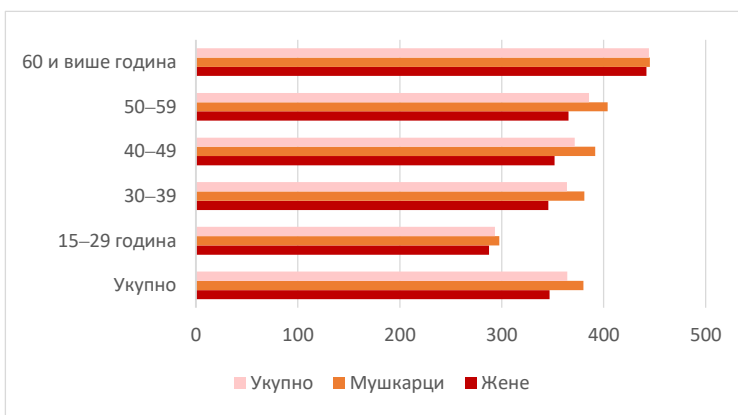
8.5.1a Просечна сатница за жене и мушкарце запослена лица, према занимању и полу, 2014. (РСД)

Извор: Пилот истраживање о структури зарада за 2014. (СЕС 2014), РЗС
(p) - део индикатора



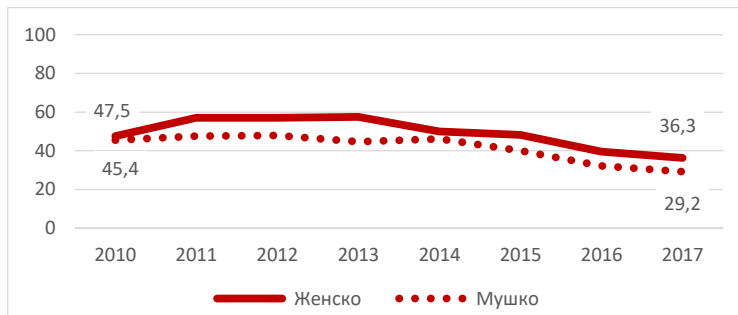
8.5.1b Просечна сатница за жене и мушкарце запослена лица, према старости и полу, 2014. (РСД)

Извор: Пилот истраживање о структури зарада за 2014. (СЕС 2014), РЗС
(p) - део индикатора



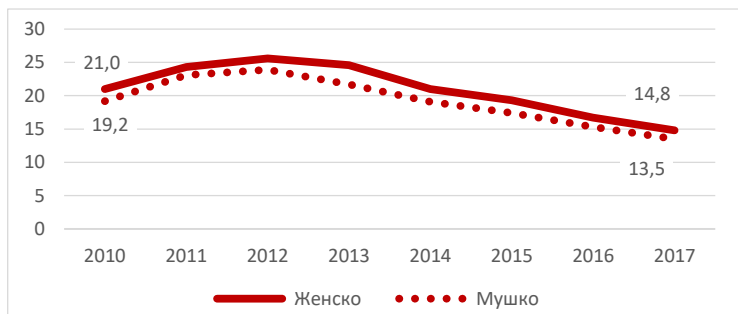
8.5.2a Стопа незапослености (15-24 године), 2010-2017. (%)

Извор: Анкета о радној снази, РЗС
(i) - идентичан индикатор



8.5.2b Стопа незапослености (15-64 године), 2010-2017. (%)

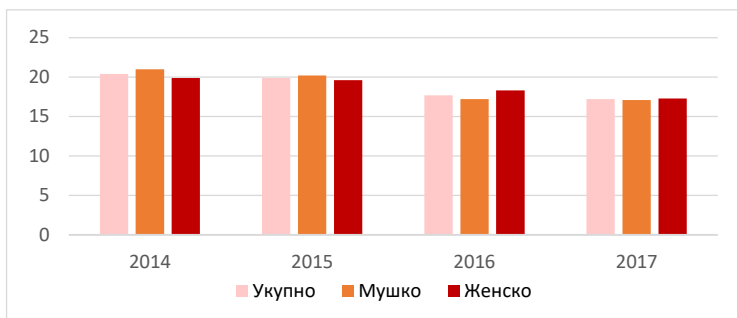
Извор: Анкета о радној снази, РЗС
(i) - идентичан индикатор



8.6 До краја 2020. битно смањити удео младих који нису запослени нити су у процесу образовања, односно обуке

8.6.1 Удео младих (старости 15-24 године) који нису обухваћени образовањем, запосленošћу или обуком, 2014-2017. (%)

Извор: Анкета о радној снази, РЗС
(i) - идентичан индикатор

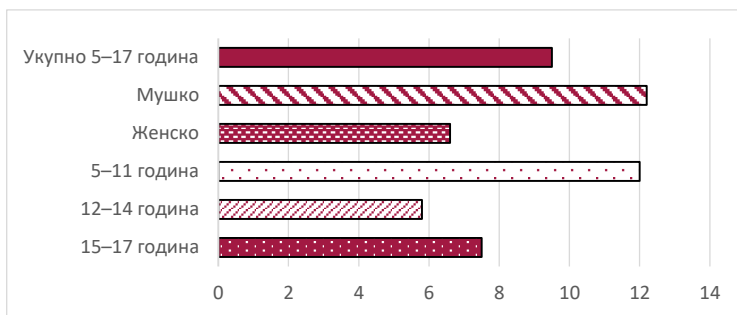


8.7 Преузети непосредне и делотворне мере како би се обезбедила забрана и елиминисали најгори облици дечијег рада, искоренити принудни рад и до краја 2025. окончати дечији рад у свим његовим облицима, укључујући регрутовање и коришћење деце војника

8.7.1 Дечији рад¹, 2014. (%)

¹Деца старости 5-17 година

Извор: Истраживање вишеструких показатеља (MICS), РЗС и УНИЦЕФ
(i) - идентичан индикатор

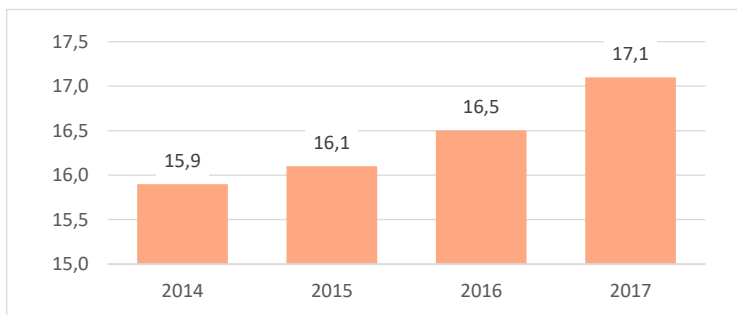


Циљ 9. Изградити прилагодљиву инфраструктуру, промовисати одрживу индустријализацију и подстицати иновативност

9.2 Промовисати инклузивну и одрживу индустријализацију и, до краја 2030. г., значајно повећати удео индустрије у стопи запослености и бруто домаћем производу, у складу са националним околностима, а у најнеразвијенијим земљама удвостручити њен удео

9.2.2 Запосленост у производњи као удео у укупној запослености, 2014-2017. (%)

Извор: Анкета о радној снази, РЗС
(i) - идентичан индикатор



9.5 Проширити научна istraživanja, unaprediti tehnološke kapacitete industrijskih sektora u svim zemljama, a posebno u zemljama u razvoju, što podrazumeva da se, do kraja 2030, podstiču inovacije i da se broj zaposlenih u oblasti istraživanja i razvoja na milion ljudi znatno poveća, kao i da se poveća javna i privatna potrošnja na istraživanje i razvoj

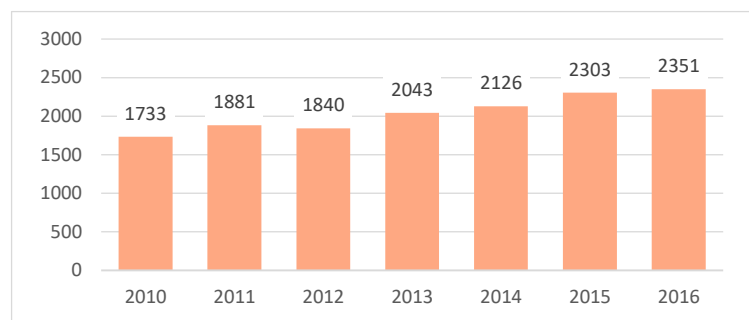
9.5.1 Učestvo ukupnih sredstava za nauku u BDP, prema sektorima, 2016. (%)

Извор: Статистика науке, технологије и иновација, РЗС
(i) - идентичан индикатор



9.5.2 Број истраживача као еквивалент запослености са пуним радним временом, 2010-2016. (На 1,000,000 становника)

Извор: Статистика науке, технологије и иновација и Витална статистика, РЗС
(i) - идентичан индикатор

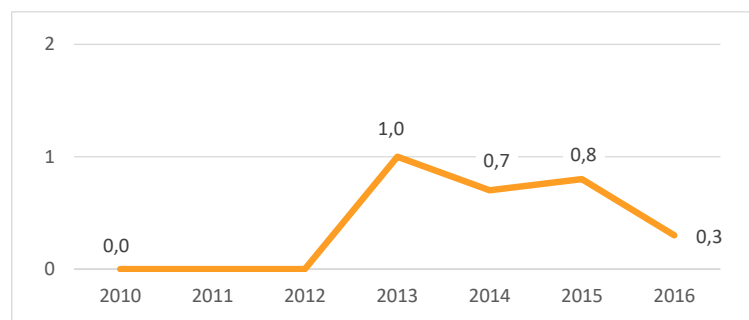


11 SUSTAINABLE CITIES AND COMMUNITIES Циљ 11. Учинити градове и људска насеља инклузивним, безбедним, прилагодљивим и одрживим

11.6 До краја 2030. смањити негативан утицај градова на животну средину мерен по глави становника, између осталог и тако што ће се посебна пажња посветити квалитету ваздуха и управљању отпадом на општинском и другим нивоима

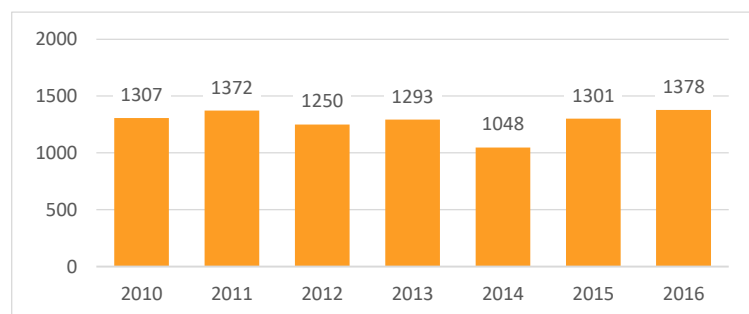
11.6.1а Стопа рециклирања комуналног отпада, 2010-2016. (% укупног произведеног отпада)

Извор: Агенција за заштиту животне средине (SEPA)
EUROSTAT база података: код [sdg_11_60](#)
(s) - сличан индикатор



11.6.1а Генерисани отпад из кога је искључен главни минерални отпад према опасности, 2010-2016. (кг по глави становника)

Извор: Статистика заштите животне средине, РЗС
EUROSTAT база података: код [sdg_12_50](#)
(s) - сличан индикатор



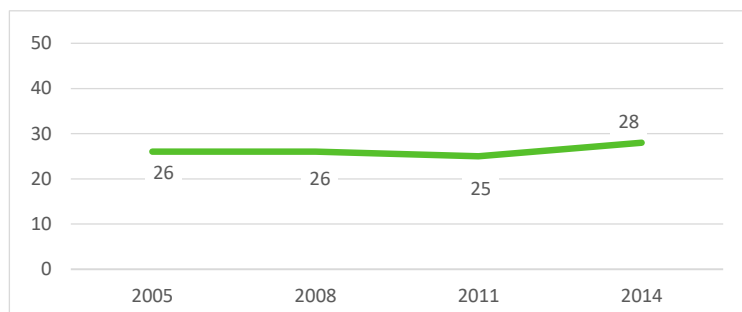


Циљ 15. Одрживо управљати шумама, сузбити дезертификацију, зауставити и преокренути деградацију земљишта и спречити уништавање биодиверзитета

15.1 До краја 2020. осигурати очување, обнову и одрживо коришћење копнених слатководних екосистема и њиховог окружења, посебно шума, мочварног земљишта, планина и исушеног земљишта, у складу са обавезама према међународним споразумима

15.1.1 Пропорција територије под шумом, 2005-2014. (%)

Извор: Статистика шумарства, РЗС
(i) - идентичан индикатор

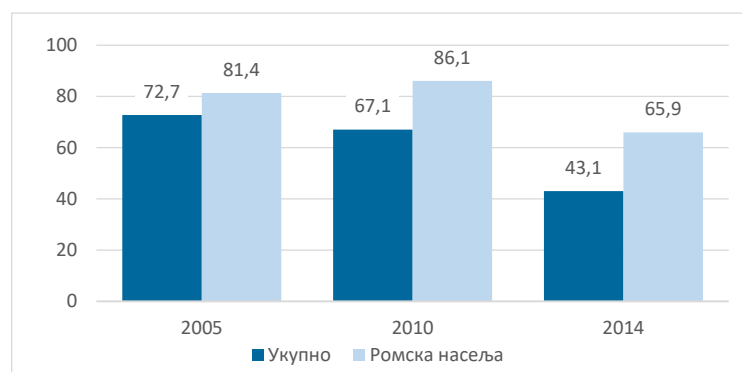


Циљ 16. Промовисати мирољубива и инклузивна друштва за одрживи развој, обезбедити приступ правди за све и изградити ефикасне, поуздане и инклузивне институције на свим нивоима

16.2 Окончати злоупотребу и експлоатацију деце, трговину децом и све облике насиља и тортуре над децом

16.2.1 Дисциплиновање детета¹, 2005-2014. (%)

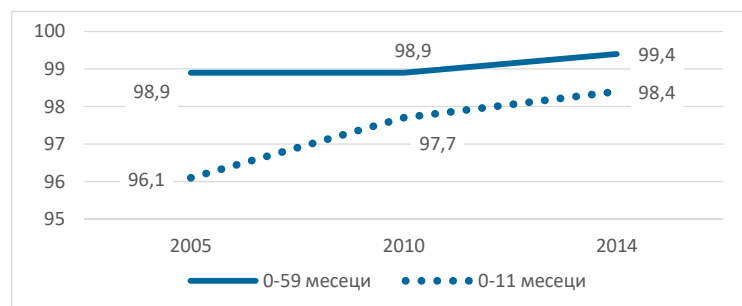
¹ 2005. и 2010. године: 2-14 година старости.
2014. година: 1-14 година старости.
Извор: Истраживање вишеструких показатеља (MICS), РЗС и УНИЦЕФ
(i) - идентичан индикатор



16.9 До краја 2030. за све обезбедити законски идентитет, укључујући регистрацију приликом рођења

16.9.1 Упис у матичну књигу рођених, 2005 - 2014. (%)

Извор: Истраживање вишеструких показатеља (MICS), РЗС и УНИЦЕФ
(i) - идентичан индикатор



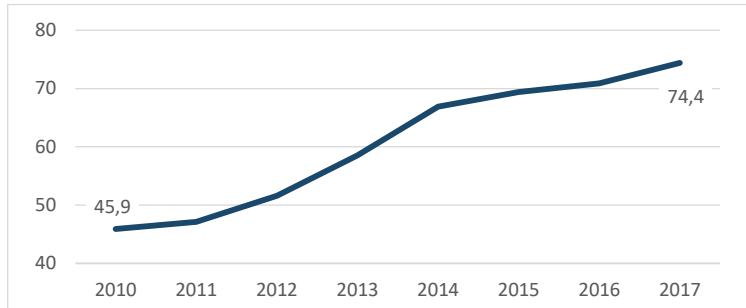


Циљ 17. Учврстити глобално партнерство за одрживи развој

17.8 До краја 2017. у потпуности операционализовати технолошке банке и механизам за изградњу капацитета у најнеразвијенијим земљама у области науке, технологије и иновација те унапредити коришћење иновативних технологија, а посебно информационе и комуникационе технологије

17.8.1 Корисници интернета¹, 2010-2017. (%)

¹ старости 16-74 године
Извор: Статистика информационо-комуникационих технологија, РЗС
(i) - идентичан индикатор



Циљеви одрживог развоја Република Србија

