

Republika Srbija

Ciljevi održivog razvoja

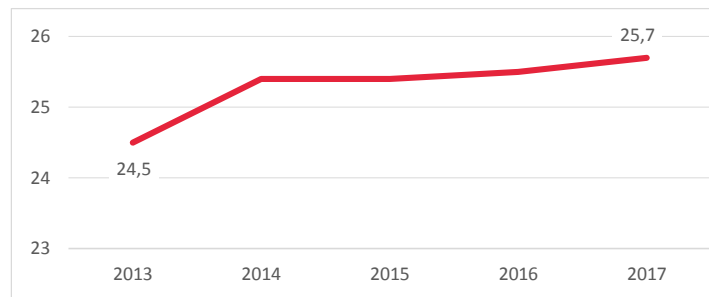


Cilj 1. Okončati siromaštvo svuda i u svim oblicima

1.2 Do 2030. najmanje za polovinu smanjiti broj muškaraca, žena i dece svih uzrasta koji žive u bilo kom obliku siromaštva, prema nacionalnim definicijama siromaštva

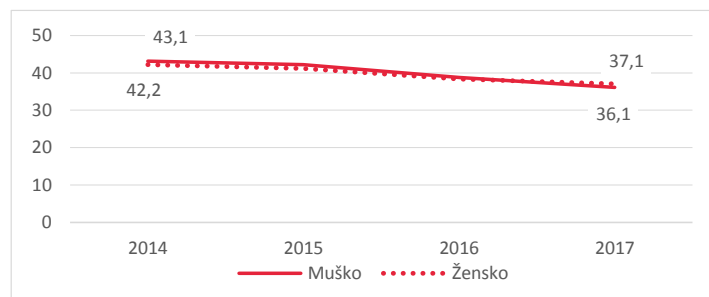
1.2.1 Stopa rizika od siromaštva, 2013-2017. (%)

Izvor: Anкета o prihodima i uslovima života (SILC), RZS



1.2.2 Stopa rizika od siromaštva ili socijalne isključenosti prema polu, 2014-2017. (%)

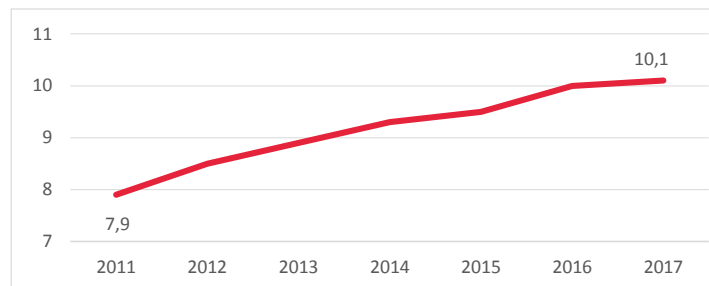
Izvor: Anкета o prihodima i uslovima života (SILC), RZS



1.3 Primeniti odgovarajuće nacionalne sisteme socijalne zaštite i mere za sve, uključujući najugroženije, i do 2030. postići dovoljno veliki obuhvat siromašnih i ranjivih

1.3.1 Udeo korisnika socijalne zaštite u ukupnoj populaciji, 2011-2017. (%)

Izvor: Republički zavod za socijalnu zaštitu i Vitalna statistika, RZS

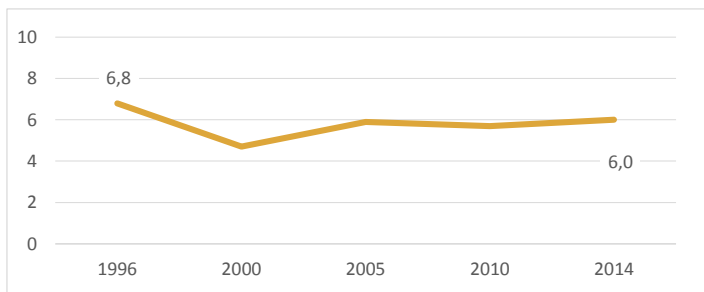


Cilj 2. Okončati glad, postići bezbednost hrane i poboljšanu ishranu i promovisati održivu poljoprivredu

2.2 Do 2030. okončati sve oblike neuhranjenosti, uz postizanje, do 2025. godine, međunarodno dogovorenih ciljeva koji se odnose na zaostajanje u rastu i težine u odnosu na visinu kod dece mlađe od 5 godina, i usmeriti pažnju na nutritivne potrebe adolescentkinja, trudnica i dojilja te starijih lica

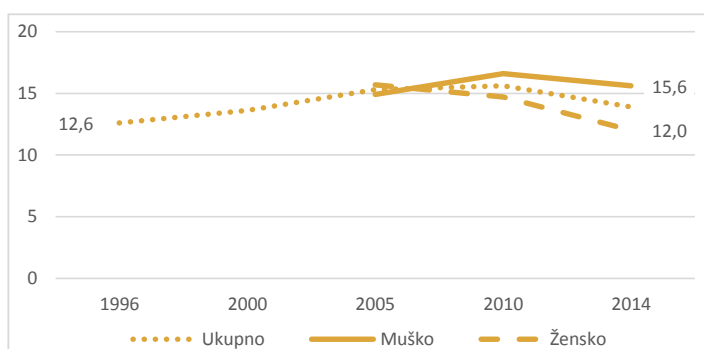
2.2.1 Prevalencija zaostajanja u rastu (visina za uzrast <-2 standardne devijacije od srednje vrednosti prema standardima Svetske zdravstvene organizacije (SZO) za rast dece), među decom do 5 godina, 1996-2014. (%)

Izvor: Istraživanje višestrukih pokazatelja (MICS), RZS i UNICEF



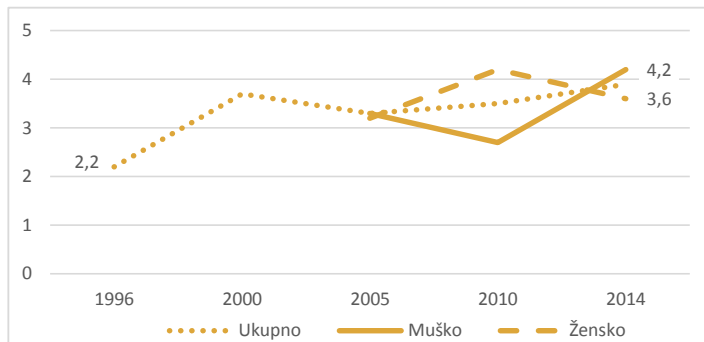
2.2.2a Prevalencija gojaznosti, 1996-2014. (%)

Izvor: Istraživanje višestrukih pokazatelja (MICS), RZS i UNICEF



2.2.2b Prevalencija gubitka mase, 1996-2014. (%)

Izvor: Istraživanje višestrukih pokazatelja (MICS), RZS i UNICEF



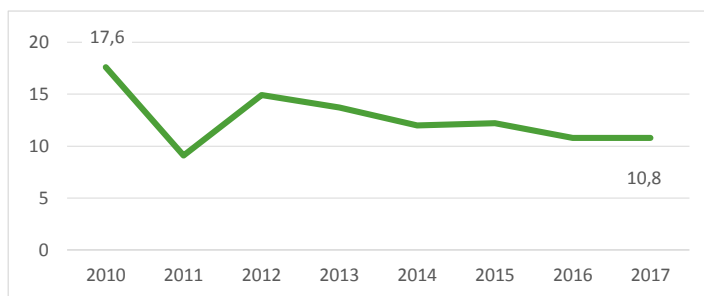
Cilj 3. Obezbediti zdrav život i promovisati blagostanje za ljude svih generacija

3.1 Do 2030. smanjiti globalni odnos maternalne smrtnosti na manje od 70 na 100.000 živorođenih

3.1.1 Odnos maternalne smrtnosti, 2010-2017.*

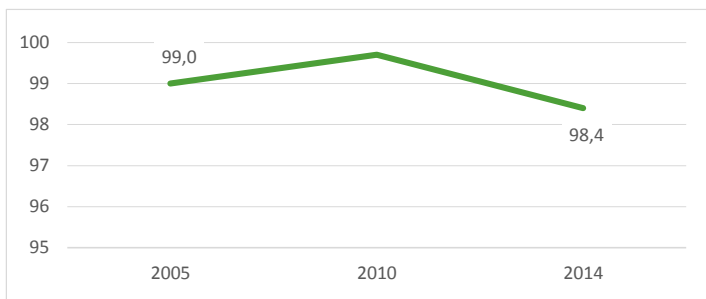
Izvor: Vitalna statistika, RZS

* Umrli na 100.000 živorođenih



3.1.2 Procenat porođaja obavljenih uz nadzor obučениh zdravstvenih radnika, 2005-2014. (%)

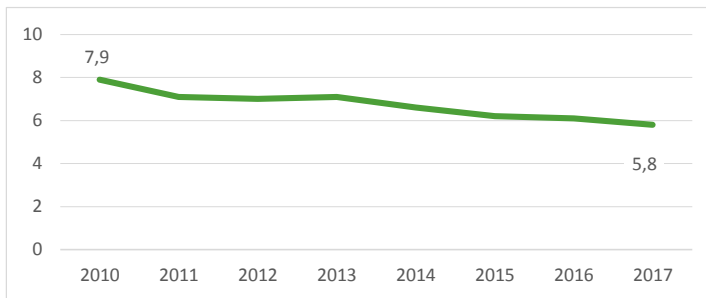
Izvor: Istraživanje višestrukih pokazatelja (MICS), RZS i UNICEF



3.2 Do 2030. okončati smrtnе slučajeve koji se mogu sprečiti kod novorođenačadi i dece mlađe od 5 godina, gde će sve zemlje imati za cilj smanjenje neonatalne smrtnosti na ne više od 12 na 1.000 živorođениh i smrtnosti dece ispod 5 godina na ne više od 25 na 1.000 živorođениh

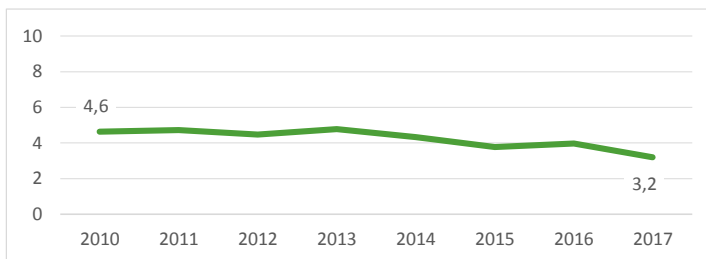
3.2.1 Stopa smrtnosti dece ispod pet godina starosti, 2010-2017. (umrli na 1.000 živorođениh)

Izvor: Vitalna statistika, RZS



3.2.2 Stopa neonatalne smrtnosti, 2010-2017. (umrli na 1.000 živorođениh)

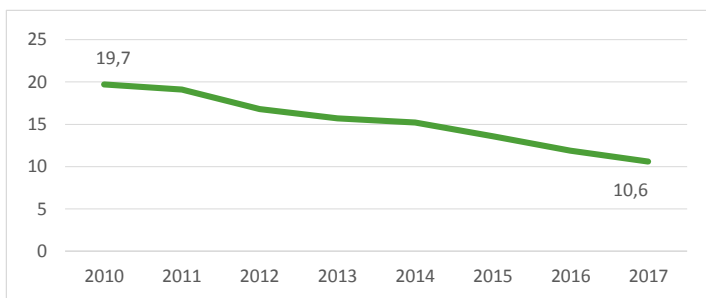
Izvor: Vitalna statistika, RZS



3.3 Do 2030. okončati epidemije AIDS-a, tuberkuloze, malarije i zanemarenih tropskih bolesti i boriti se protiv hepatitisa, bolesti koje se prenose vodom i ostalih zaraznih bolesti

3.3.2 Incidencija tuberkuloze na 100.000 stanovnika 2010-2017.

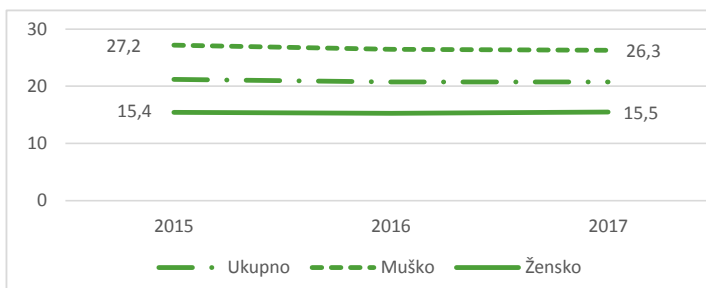
Izvor: Institut za javno zdravlje Srbije i Vitalna statistika, RZS



3.4 Do 2030. smanjiti za jednu trećinu prevremeni mortalitet od neprenosivih bolesti kroz prevenciju i lečenje i promovisati mentalno zdravlje i blagostanje

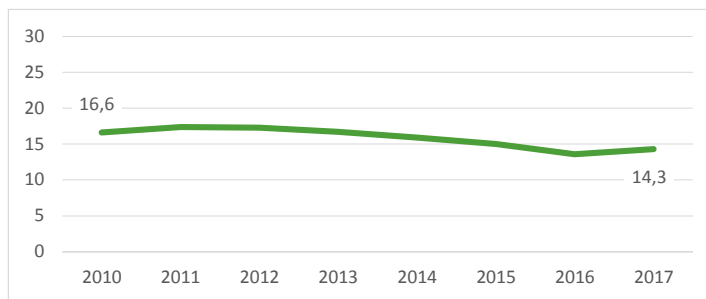
3.4.1 Stopa smrtnosti koja se pripisuje kardiovaskularnim bolestima, raku, dijabetesu ili hroničnim respiratornim bolestima, 2015-2017. (%)

Izvor: Institut za javno zdravlje Srbije i Vitalna statistika, RZS



3.4.2 Stopa smrtnosti usled samoubistva, 2010-2017. (na 100.000 stanovnika)

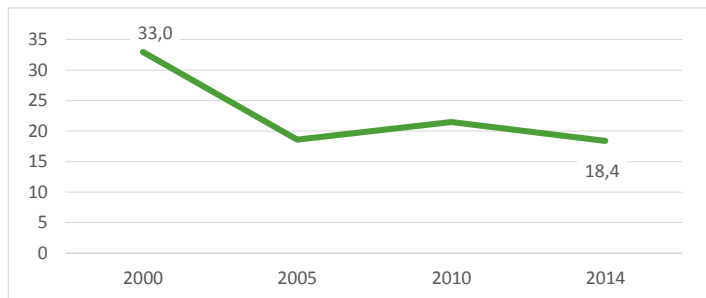
Izvor: Vitalna statistika, RZS



3.7 Do 2030. obezbediti univerzalni pristup uslugama koje se odnose na polnu i reproduktivnu zdravstvenu zaštitu uključujući planiranje porodice, informisanje i obrazovanje, kao i integraciju reproduktivnog zdravlja u nacionalne strategije i programe

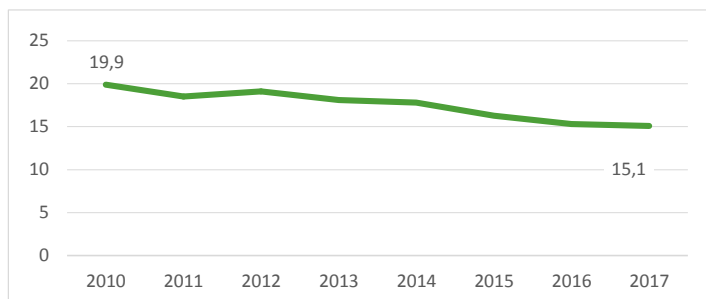
3.7.1 Udeo žena u reproduktivnom periodu (starosti 15-49 godina) koje svoje potrebe za planiranje porodice zadovoljavaju savremenim metodama, 2000-2014 (%)

Izvor: Istraživanje višestrukih pokazatelja (MICS), RZS i UNICEF



3.7.2 Stopa rađanja adolescentkinja (starosti 15-19 godina) na 1.000 žena iz te starosne grupe, 2010-2017.

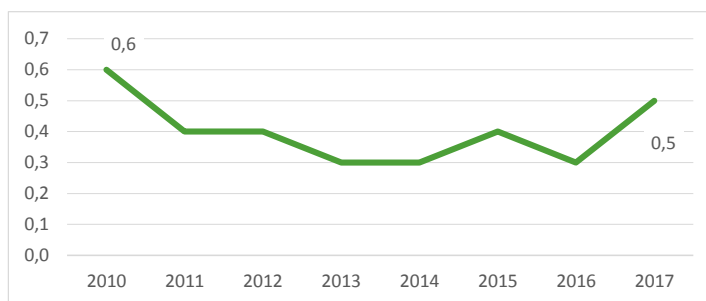
Izvor: RZS - Vitalna statistika



3.9 Do 2030. značajno smanjiti broj smrtnih slučajeva i oboljenja od opasnih hemikalija i zagađenja i kontaminacije vazduha, vode i zemljišta

3.9.3 Stopa smrtnosti koja se pripisuje nenamernom trovanju, 2010-2017. (na 100.000 stanovnika)

Izvor: RZS - Vitalna statistika

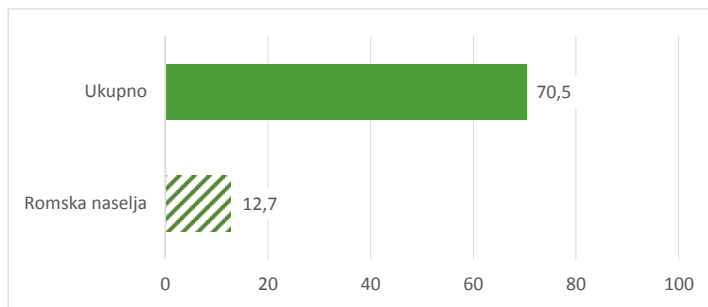


3.b Podržati istraživanja i razvoj vakcina i lekova za prenosive i neprenosive bolesti koje primarno pogađaju zemlje u razvoju, obezbediti dostupnost jeftinih osnovnih lekova i vakcina u skladu sa „Deklaracijom iz Dohe o Sporazumu o trgovinskim aspektima prava intelektualne svojine (TRIPS) i javnom zdravlju“, kojom se potvrđuje pravo zemalja u razvoju da u potpunosti koriste odredbe „Sporazuma o trgovinskim aspektima prava intelektualne svojine“ koje se odnose na fleksibilnost u pogledu zaštite javnog zdravlja i, posebno, obezbeđuju dostupnost lekova za sve

3.b.1 Udeo ciljne populacije obuhvaćene svim vakcinama iz nacionalnog programa *, 2014. (%)

Izvor: Istraživanje višestrukih pokazatelja (MICS), RZS i UNICEF

* Deca uzrasta 24-35 meseci

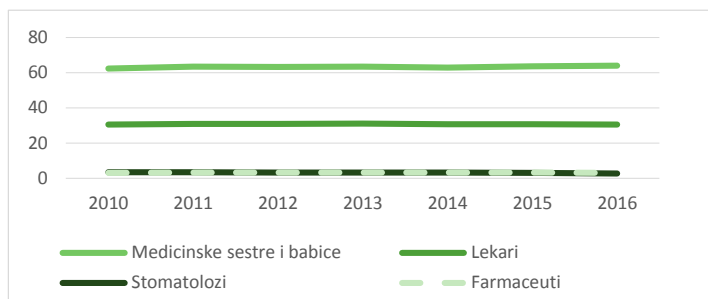


3.c Značajno povećati finansiranje u oblasti zdravstva, kao i regrutovanje, razvijanje, obučavanje i zadržavanje zdravstvenih radnika u zemljama u razvoju, posebno u najmanje razvijenim zemljama i malim ostrvskim državama u razvoju

3.c.1 Gustina i distribucija zdravstvenih radnika, 2010-2016. *

Izvor: Institut za javno zdravlje Srbije i Vitalna statistika, RZS

* Na 10.000 stanovnika



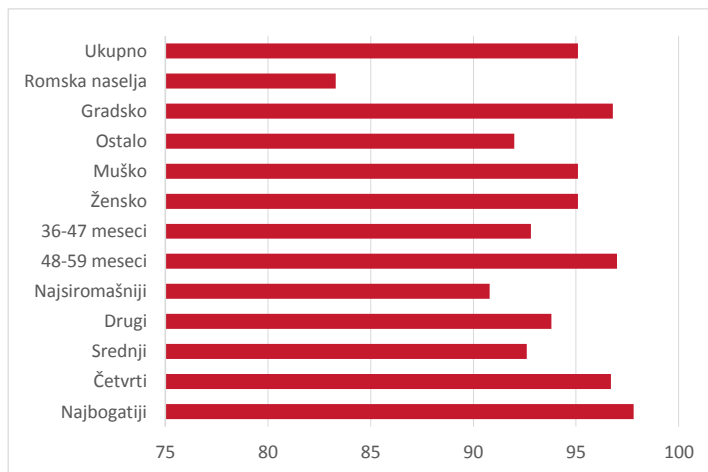
Cilj 4. Obezbediti inkluzivno i pravedno kvalitetno obrazovanje i promovisati mogućnost celoživotnog učenja za sve

4.2 Do 2030. obezbediti da sve devojčice i dečaci imaju pristup kvalitetnom razvoju u ranom detinjstvu, brizi i predškolskom obrazovanju kako bi bili spremni za osnovno obrazovanje

4.2.1 Udeo dece mlađe od 5 godina koja se pravilno razvijaju u domenima: zdravlja, obrazovanja i psiho-socijalnog blagostanja *, prema polu, 2014. (%)

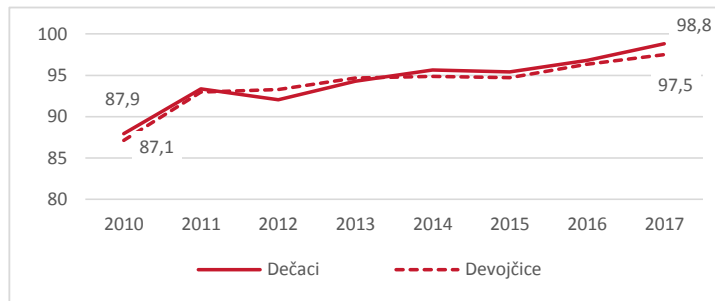
Izvor: Istraživanje višestrukih pokazatelja (MICS), RZS i UNICEF

* Indeks ranog razvoja deteta



4.2.2 Stopa učešća u organizovanom učenju (godinu dana pre zvaničnog uzrasta za upis u osnovnu školu), prema polu, 2010-2017. (%)

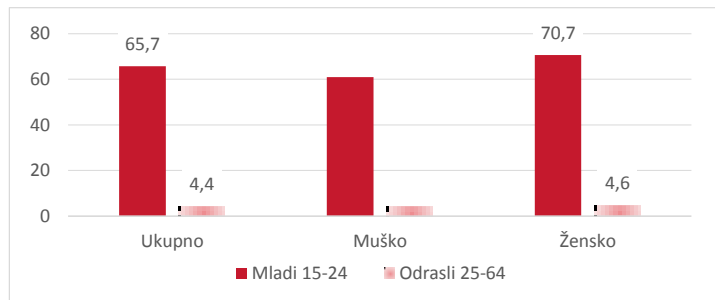
Izvor: Statistika obrazovanja, RZS



4.3 Do 2030. obezbediti jednaku dostupnost pristupačnog i kvalitetnog stručnog obrazovanja na svim nivoima, uključujući i univerzitetsko, za sve žene i muškarce

4.3.1 Stopa učešća mladih i odraslih u formalnom i neformalnom obrazovanju i obukama u prethodnih 12 meseci, prema polu, 2017. (%)

Izvor: Anкета o radnoj snazi, RZS

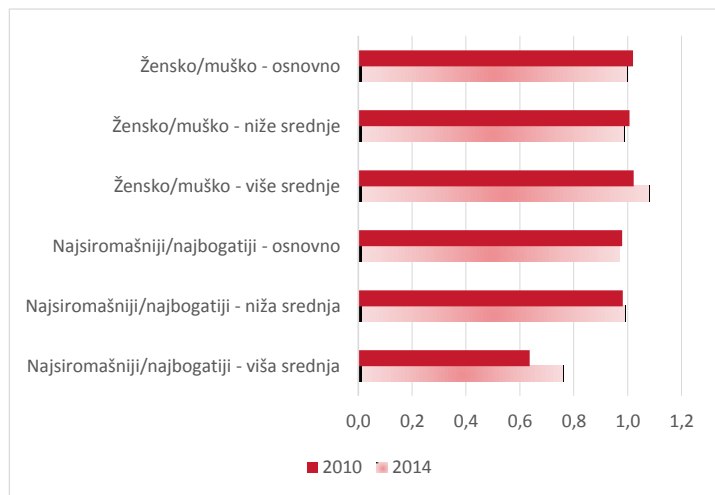


4.5 Do 2030. eliminisati rodnu nejednakost u obrazovanju i obezbediti jednak pristup svim nivoima obrazovanja i stručnom osposobljavanju za ranjive grupe, uključujući osobe sa invaliditetom, autohtono stanovništvo i decu u ranjivim situacijama

4.5.1 Indeksi pariteta (žene/muškarci, ostala/gradska naselja, najniži/najviši kvintil blagostanja i ostalih kao što su invaliditet, autohtonost stanovništva i pogođenost konfliktima, kako podaci postaju dostupni) za sve indikatore obrazovanja sa ove liste koje je moguće razvrstati po ovim kriterijumima, 2010. i 2014.*

Izvor: Istraživanje višestrukih pokazatelja (MICS), RZS i UNICEF

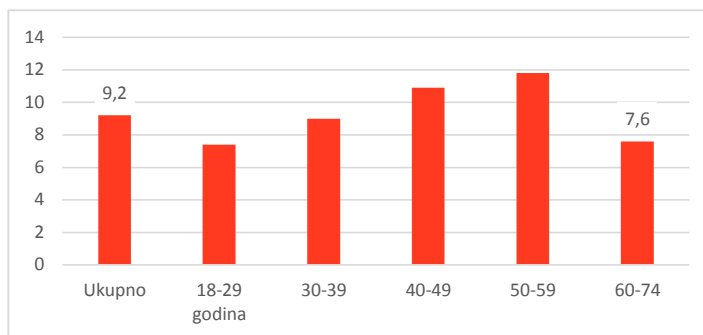
* ISCED 2011



5.2 Eliminirati sve oblike nasilja nad svim ženama i djevojčicama u javnoj i privatnoj sferi, uključujući trgovinu ljudima, seksualne i druge oblike eksploatacije

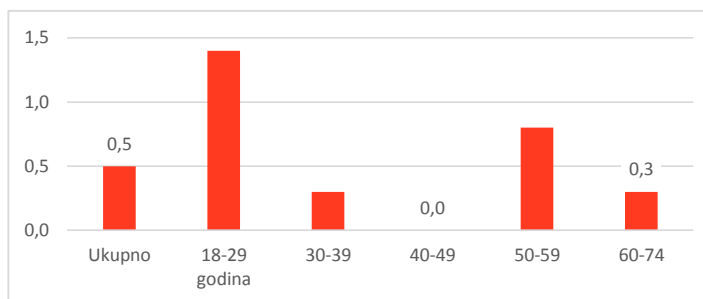
5.2.1 Udeo žena i djevojaka starosti 18 do 74 godine koje su ili koje su bile izložene fizičkom, seksualnom ili psihološkom nasilju od strane sadašnjeg ili bivšeg intimnog partnera tokom proteklih 12 meseci, prema starosti, 2018. (%)

Izvor: Anketna o dobrobiti i sigurnosti žena, OEBS



5.2.2 Udeo žena i djevojaka starosti 18 do 74 godine koje su bile izložene seksualnom nasilju od strane osoba koje nisu bile njihov intimni partner tokom proteklih 12 meseci, prema starosti, 2018. (%)

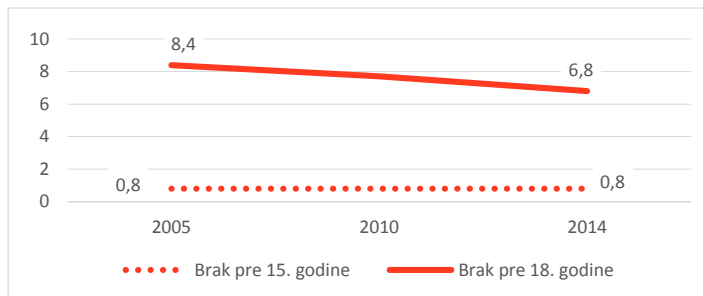
Izvor: Anketna o dobrobiti i sigurnosti žena, OEBS



5.3 Eliminirati sve štetne prakse kao što su dečiji, rani i prisilni brakovi i sakaćenje ženskih genitalija

5.3.1 Udeo žena starosti 20-24 godine koje su prvi put stupile u brak ili vanbračnu zajednicu pre 15. godine i pre 18. godine, 2005-2014. (%)

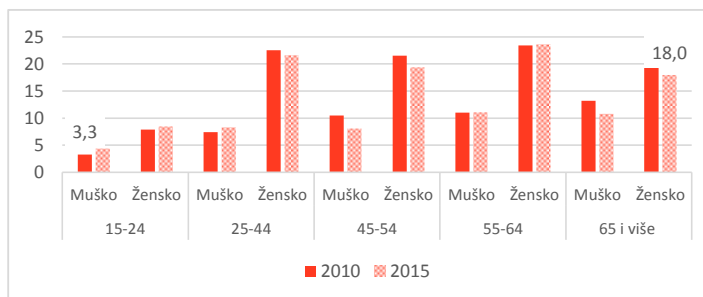
Izvor: Istraživanje višestrukih pokazatelja (MICS), RZS i UNICEF



5.4 Prepoznati i vrednovati neplaćeni rad, brigu i staranje u domaćinstvu, kroz obezbeđivanje javnih usluga, infrastrukture i politike socijalne zaštite, i kroz promovisanje zajedničke odgovornosti u domaćinstvu i porodici, na nacionalno prikladan način

5.4.1 Udeo vremena koje se provodi u obavljanju neplaćenih poslova u domaćinstvu i brizi za druge, stanovništvo starosti 15 i više godina, prema polu i starosti, 2010. i 2015. (%)

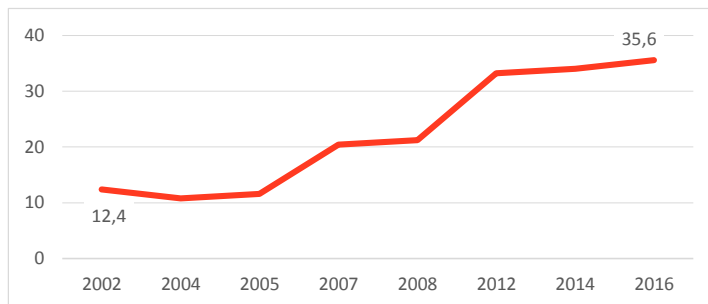
Izvor: Istraživanje o korišćenju vremena (TUS), RZS



5.5 Obezbediti da žene u potpunosti i efektivno učestvuju i imaju jednake mogućnosti za rukovođenje na svim nivoima donošenja odluka u političkom, privrednom i javnom životu

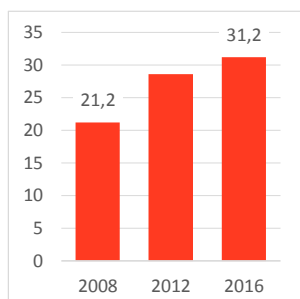
5.5.1a Udeo žena u nacionalnim parlamentima, 2002-2016. (%)

Izvor: Izbori za narodne poslanike, RZS



5.5.1b Udeo žena u lokalnim samoupravama, 2008-2016. (%)

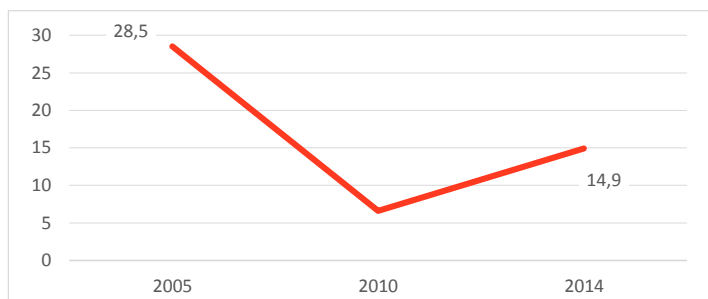
Izvor: Izbori za narodne poslanike, RZS



5.6 Obezbediti univerzalan pristup uslugama seksualnog i reproduktivnog zdravlja i reproduktivnih prava, kako je dogovoreno u skladu sa „Programom akcije Međunarodne konferencije o stanovništvu i razvoju“ i „Pekinškom platformom za akciju“, odnosno sa dokumentima koji su nastali kao rezultat njihovih analitičkih konferencija

5.6.1 Nezadovoljena potreba za kontraceptivnim sredstvima, 2005-2014. (%)

Izvor: Istraživanje višestrukih pokazatelja (MICS), RZS i UNICEF

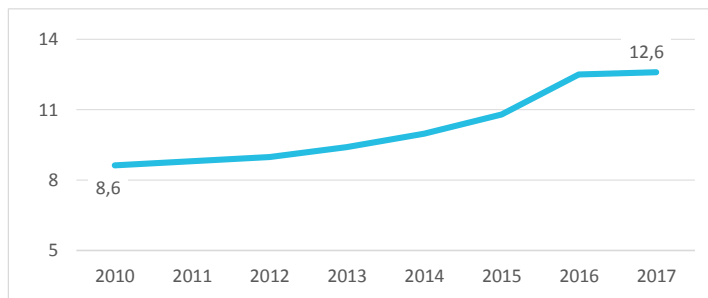


Cilj 6. Obezbediti dostupnost i održivo upravljanje vodom i sanitacijama za sve

6.3 Do 2030. unaprediti kvalitet vode smanjenjem zagađenja, eliminisati odlaganje i na najmanju moguću meru svesti ispuštanje opasnih hemikalija i materija, prepoloviti udeo neprečišćenih otpadnih voda i značajno povećati recikliranje i bezbednu ponovnu upotrebu na globalnom nivou

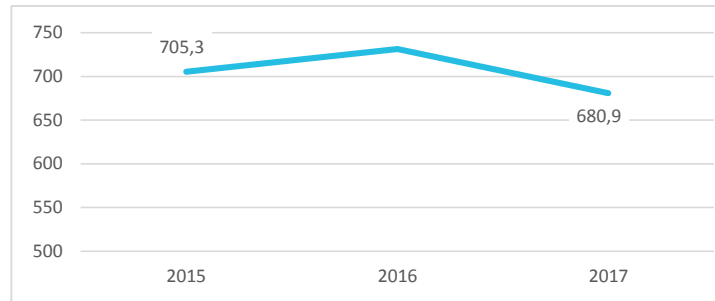
6.3.1 Populacija priključena na tretman urbanih otpadnih voda sa najmanje sekundarnim tretmanom, 2010-2017. (%)

Izvor: Statistika životne sredine, RZS



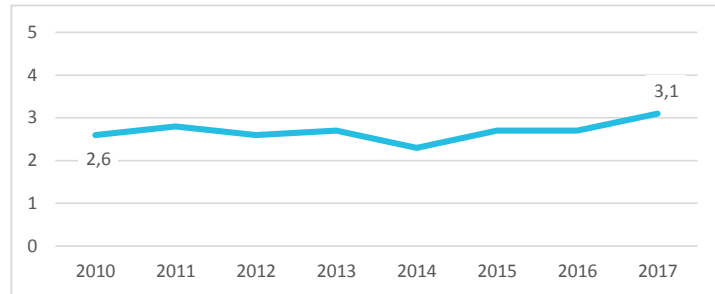
6.4 Do 2030. bitno povećati efikasnost korišćenja vode u svim sektorima i obezbediti održivu eksploataciju vode i snabdevanje slatkom vodom kako bi se odgovorilo na nestašicu vode i u znatnoj meri smanjio broj ljudi koji se suočavaju sa nestašicom vode

6.4.1 Promene u efikasnosti korišćenja voda tokom vremena, 2015-2017. (RSD/m3)



Izvor: Statistika životne sredine, RZS

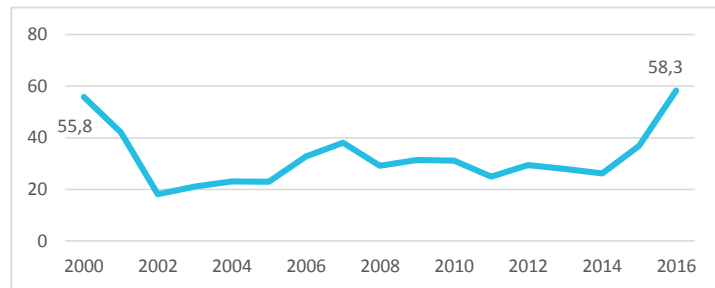
6.4.2. Indeks eksploatacije vode (WEI) prema vrsti izvora vode, 2010-2017. (%)



Izvor: Statistika životne sredine, RZS

6.a Do 2030. proširiti međunarodnu saradnju sa zemljama u razvoju i podršku tim zemljama u stvaranju kapaciteta za aktivnosti i programe vezane za vodosnabdevanje i sanitaciju, uključujući prikupljanje vode, desalinaciju, efikasno korišćenje vode, tretman otpadnih voda, recikliranje i tehnologije ponovne upotrebe vode

6.a.1 Iznos zvanične razvojne pomoći usmerene na vodosnabdevanje i sanitaciju koji je deo vladinog usklađenog plana potrošnje, 2000-2016. (mil. USD u stalnim cenama)



Izvor: GLAAS

6.b Podržati i pojačati učešće lokalnih zajednica u unapređivanju upravljanja vodosnabdevanjem i sanitacijom

6.b.1a Učestvovanje korisnika usluga / zajednica u planiranju programa ruralnog snabdevanja pitkom vodom u zakonu ili politici, po nivou definicije u procedurama *, 2014. i 2017.

| Godina | Nivo definicije u procedurama | Vrednost |
|--------|-------------------------------|----------|
| 2014 | Jasno definisano | 10 |
| 2017 | Jasno definisano | 10 |

Izvor: GLAAS

* 10 = Jasno definisano; 5 = Nije jasno definisano; 0

= Podatak nije dostupan

6.b.1b Korisnici / zajednice koje učestvuju u programima planiranja ruralnog snabdevanja pitkom vodom, po nivou učešća*, 2014. i 2017.

| Godina | Nivo učešća | Vrednost |
|--------|-------------|----------|
| 2014 | Nisko | 1 |
| 2017 | Visoko | 3 |

Izvor: GLAAS

* 3 = Visoko; 2 = Srednje; 1 = Nisko; 0 = Podatak nije dostupan

6.b.1c Procedure u zakonu ili politici za učešće korisnika usluga / zajednica u planiranju programa za upravljanje vodnim resursima, po nivou definicije u procedurama*, 2017.

| Godina | Nivo definicije u procedurama | Vrednost |
|--------|-------------------------------|----------|
| 2017 | Jasno definisano | 10 |

Izvor: GLAAS

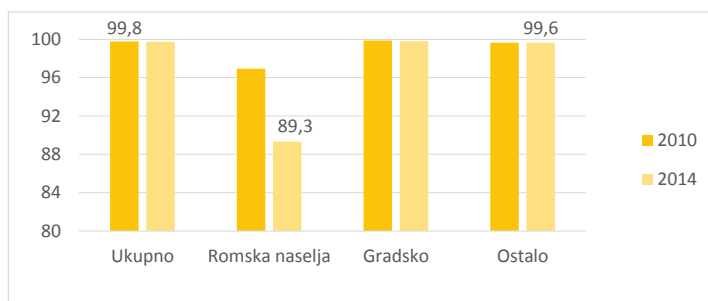
* 10 = Jasno definisano; 5 = Nije jasno definisano; 0 = Podatak nije dostupan



Cilj 7. Osigurati pristup dostupnoj, pouzdanoj, održivoj i modernoj energiji za sve

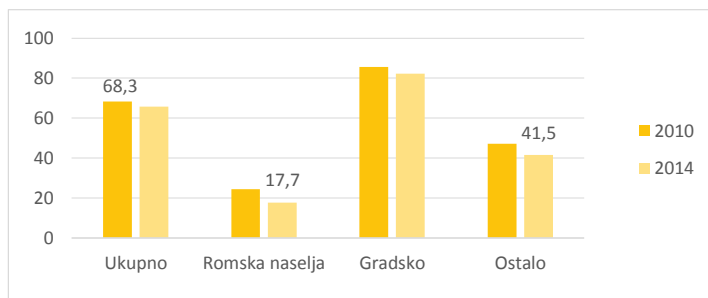
7.1 Do 2030. obezbediti univerzalni pristup jeftinim, pouzdanim i modernim energetske uslugama

7.1.1 Udeo stanovništva koje ima pristup električnoj energiji, 2010. i 2014. (%)



Izvor: Istraživanje višestrukih pokazatelja (MICS), RZS i UNICEF

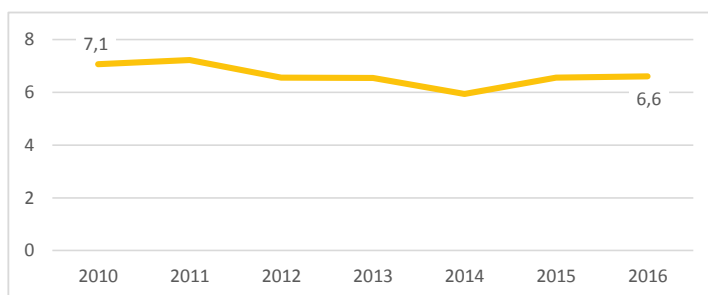
7.1.2 Udeo stanovništva koje se prvenstveno oslanja na čista goriva i tehnologije za kuvanje, 2010. i 2014. (%)



Izvor: Istraživanje višestrukih pokazatelja (MICS), RZS i UNICEF

7.3 Do 2030. udvostručiti globalnu stopu poboljšanja energetske efikasnosti

7.3.1 Energetski intenzitet meren kroz primarnu energiju i BDP, 2010-2016. (MJ/USD)



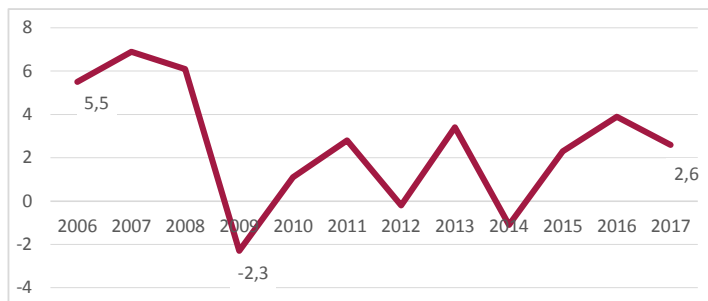
Izvor: Statistika energetike, RZS

Cilj 8. Promovisati kontinuiran, inkluzivan i održiv ekonomski rast, punu i produktivnu zaposlenost i dostojanstven rad za sve

8.1 Održati ekonomski rast po glavi stanovnika u skladu sa nacionalnim okolnostima, a u najmanje razvijenijim zemljama održati rast bruto domaćeg proizvoda na nivou od najmanje 7% godišnje

8.1.1 Godišnja stopa rasta realnog BDP-a po glavi stanovnika, 2006-2017.

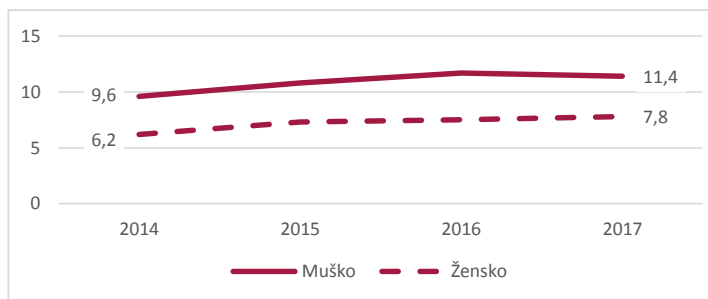
Izvor: Nacionalni računi, RZS



8.3 Promovisati razvojno orijentisane politike koje podržavaju produktivne aktivnosti, stvaranje dostojanstvenih poslova, preduzetništvo, kreativnost i inovativnost i podsticati formalizaciju i rast mikropreduzeća, odnosno malih i srednjih preduzeća, uključujući i pristup finansijskim uslugama

8.3.1 Udeo neformalne zaposlenosti u nepoljoprivrednim delatnostima, prema polu, 2014-2017. (%)

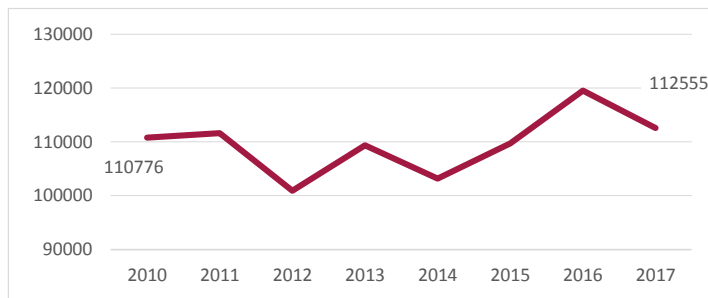
Izvor: Anкета o radnoj snazi, RZS



8.4 Progresivno unaprediti, do 2030, globalnu efikasnost resursa u potrošnji i proizvodnji i uložiti napore da se ekonomski rast razdvoji od degradacije životne sredine u skladu sa 10-godišnjim okvirom programa održive potrošnje i proizvodnje, uz vodeću ulogu razvijenih zemalja

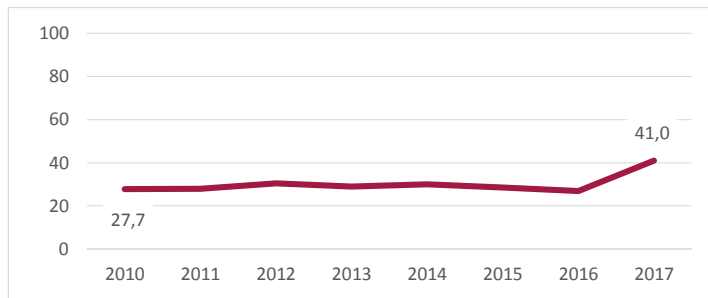
8.4.2a Potrošnja domaćeg materijala, 2010-2017. (hiljada tona)

Izvor: Statistika životne sredine, RZS



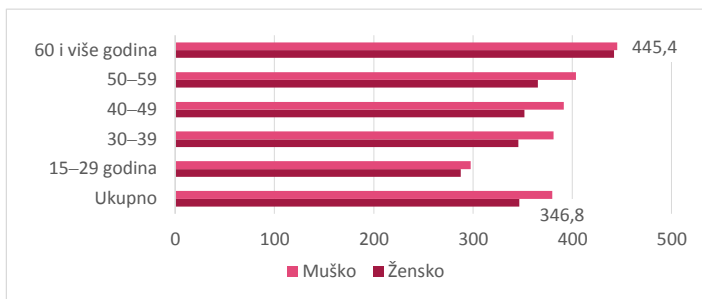
8.4.2b Produktivnost resursa, 2010-2017. (RSD/kg)

Izvor: Statistika životne sredine, RZS



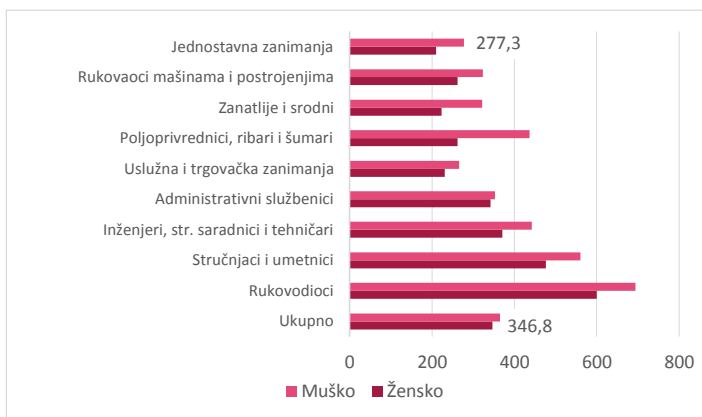
8.5 Do 2030. postići punu i produktivnu zaposlenost i dostojanstven rad za sve žene i muškarce, uključujući i mlade ljude i osobe sa invaliditetom, kao i jednaku platu za rad jednake vrednosti

8.5.1a Prosečna zarada žena i muškaraca po satu, prema starosti i polu, 2014. (RSD)



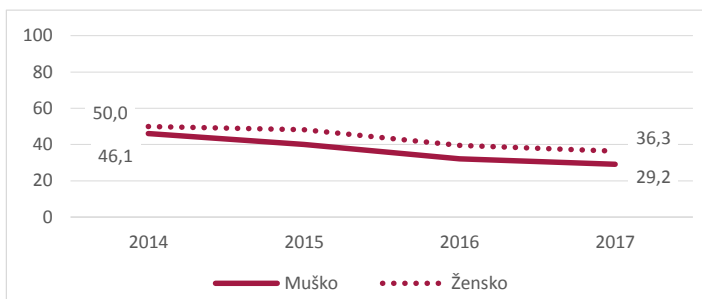
Izvor: Istraživanje o strukturi zarada (SES), RZS

8.5.1b Prosečna zarada žena i muškaraca po satu, prema zanimanju, 2014. (RSD)*



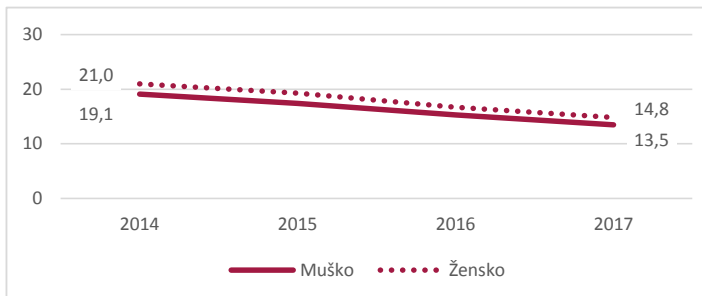
Izvor: Istraživanje o strukturi zarada (SES), RZS
* ISCO 08

8.5.2a Stopa nezaposlenosti, stanovništvo starosti 15-24 godine, prema polu, 2014-2017. (%)



Izvor: Anкета o radnoj snazi, RZS

8.5.2b Stopa nezaposlenosti prema polu, stanovništvo starosti 15-64 godine, 2014-2017. (%)

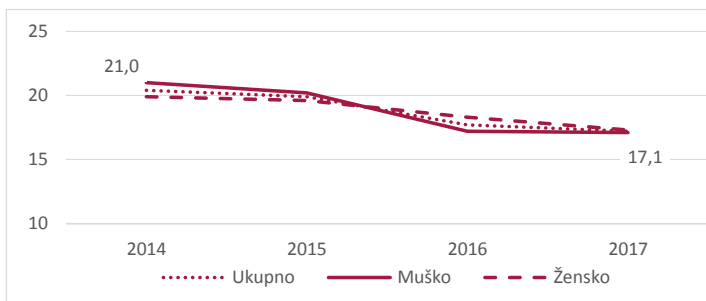


Izvor: Anкета o radnoj snazi, RZS

8.6 Do 2020. bitno smanjiti udeo mladih koji nisu zaposleni niti su u procesu obrazovanja, odnosno obuke

8.6.1 Udeo mladih (starosti 15-24 godine) koji nisu obuhvaćeni obrazovanjem, zaposlenošću ili obukom*, 2014-2017. (%)

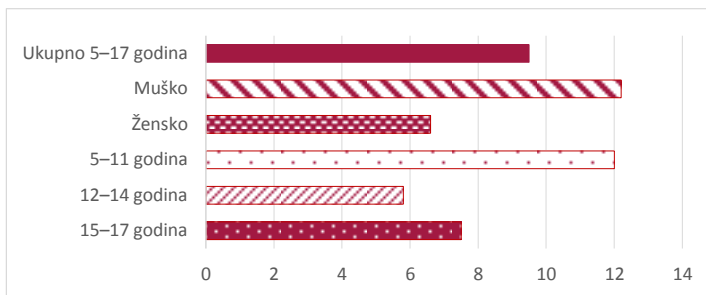
Izvor: Anketa o radnoj snazi, RZS
* NEET indikator



8.7 Preduzimanje hitnih i efikasnih mera za iskorenjivanje prisilnog rada; okončati savremeno ropstvo i trgovinu ljudima i obezbediti zabranu i otklanjanje najgorih oblika dečijeg rada, uključujući regrutovanje i korišćenje dece vojnika, a do 2025. okončati dečiji rad u svim njegovim oblicima

8.7.1 Udeo i ukupan broj dece starosti 5-17 godina koja su uključena u dečiji rad, prema polu i starosti, 2014. (%)

Izvor: Istraživanje višestrukih pokazatelja (MICS), RZS i UNICEF

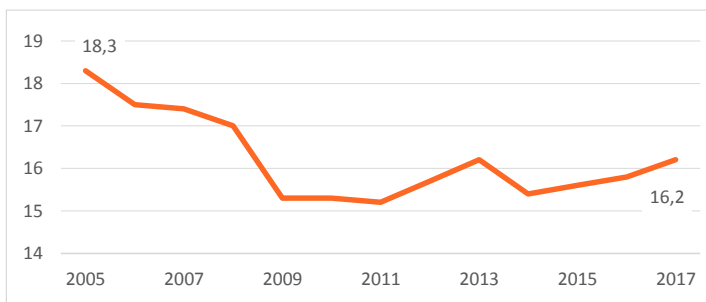


Cilj 9. Izgraditi otpornu infrastrukturu, promovisati inkluzivnu i održivu industrijalizaciju i podsticati inovacije

9.2 Promovisati inkluzivnu i održivu industrijalizaciju i do 2030. značajno povećati udeo industrije u stopi zaposlenosti i bruto domaćem proizvodu, u skladu sa nacionalnim okolnostima, a u najmanje razvijenim zemljama udvostručiti njen udeo

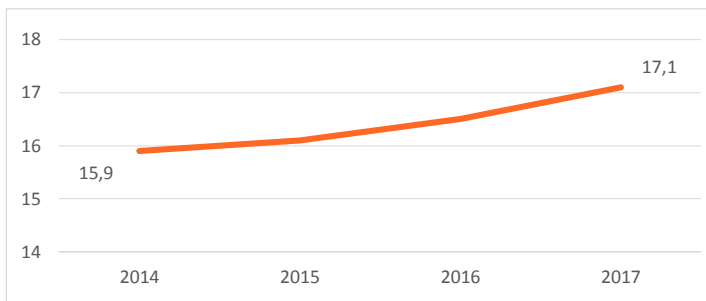
9.2.1 Bruto dodata vrednost prerađivačke industrije, učešće u BDP-u i po glavi stanovnika, 2005-2017. (%)

Izvor: Nacionalni računi, RZS



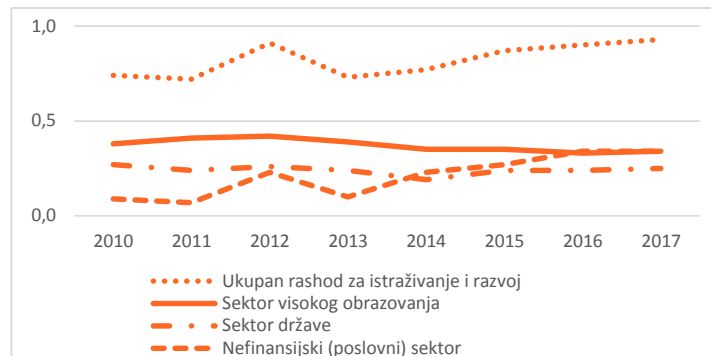
9.2.2 Zaposlenost u proizvodnji kao udeo u ukupnoj zaposlenosti, 2014-2017. (%)

Izvor: Anketa o radnoj snazi, RZS



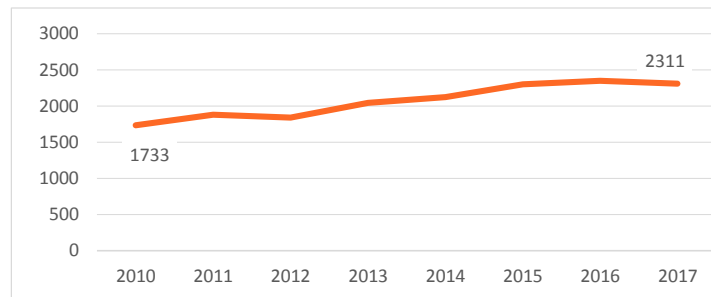
9.5 Unaprediti naučna istraživanja, poboljšati tehnološke mogućnosti industrijskih sektora u svim zemljama, posebno zemljama u razvoju, što podrazumeva da se do 2030. podstiču inovacije i značajno poveća broj zaposlenih u oblasti istraživanja i razvoja na milion ljudi, kao i da se poveća javna i privatna potrošnja za istraživanje i razvoj

9.5.1 Rashodi za istraživanje i razvoj kao udeo u BDP-u, prema sektorima *, 2007-2017. (%)



Izvor: Statistika nauke, tehnologije i inovacija, RZS
* Privatni sektor - nema pojave

9.5.2 Broj istraživača (izraženo kao ekvivalent zaposlenosti sa punim radnim vremenom) na milion stanovnika, 2010-2017.



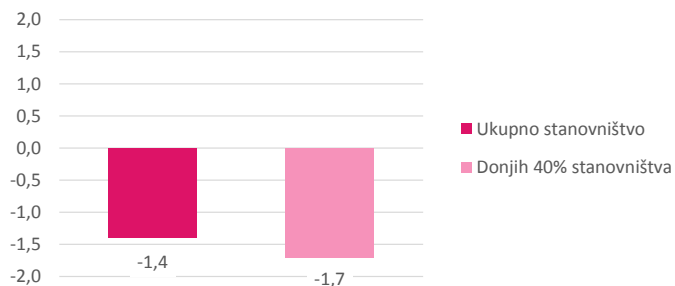
Izvor: Statistika nauke, tehnologije i inovacija i Vitalna statistika, RZS



Cilj 10. Smanjiti nejednakost unutar i između država

10.1 Do 2030. progresivno postići i održati rast prihoda donjih 40% stanovništva po stopi višoj od nacionalnog proseka

10.1.1 Stope rasta izdataka domaćinstva ili prihoda po glavi stanovnika donjih 40% stanovništva i ukupnog stanovništva, 2014. (%)



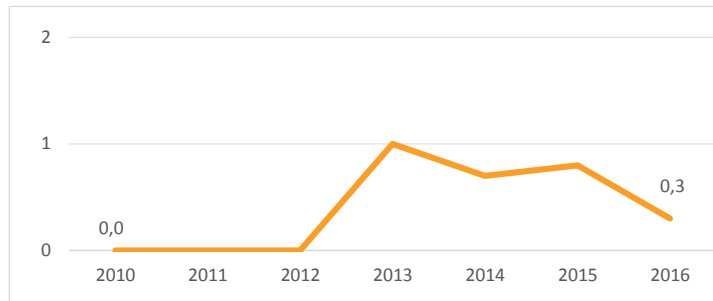
Izvor: Svetska banka

Cilj 11. Učiniti gradove i ljudska naselja inkluzivnim, bezbednim, otpornim i održivim

11.6 Do 2030. smanjiti negativan uticaj gradova na životnu sredinu meren po glavi stanovnika, sa posebnom pažnjom na kvalitet vazduha i upravljanje otpadom na opštinskom i drugim nivoima

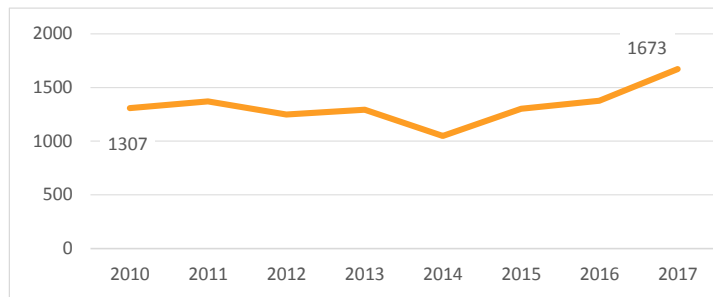
11.6.1a Stopa recikliranja komunalnog otpada, 2010-2016. (% ukupnog proizvedenog otpada)

Izvor: Agencija za zaštitu životne sredine (SEPA)



11.6.1b Generisani otpad iz koga je isključen glavni mineralni otpad prema opasnosti, 2010-2017. (kg po glavi stanovnika)

Izvor: Statistika zaštite životne sredine, RZS

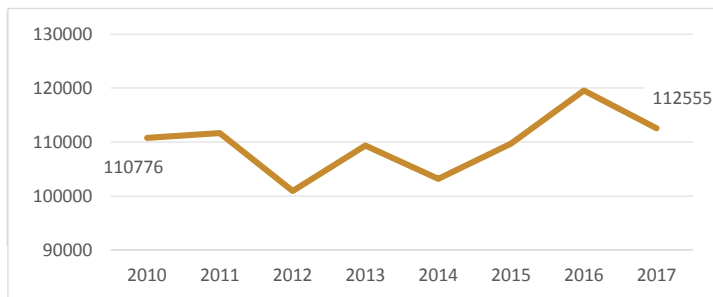


Cilj 12. Obezbediti održive obrasce potrošnje i proizvodnje

12.2 Do 2030. postići održivo upravljanje i efikasno korišćenje prirodnih resursa

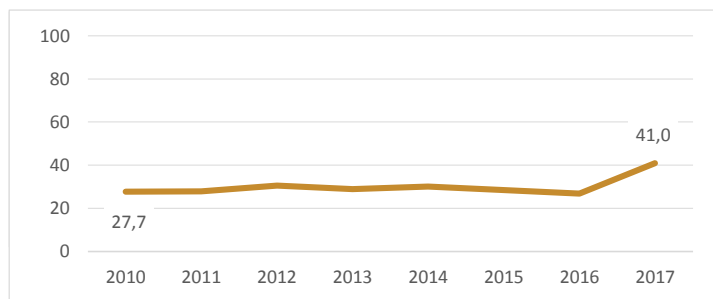
12.2.2a Potrošnja domaćeg materijala, 2010-2017. (hiljada tona)

Izvor: Statistika životne sredine, RZS



12.2.2b Produktivnost resursa, 2010-2017. (RSD/kg)

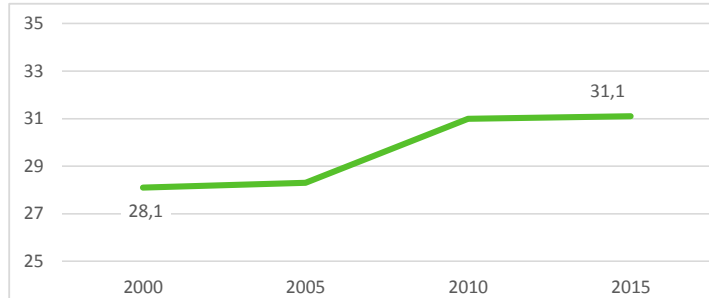
Izvor: Statistika životne sredine, RZS



15.1 Do 2020. osigurati očuvanje, obnovu i održivo korišćenje kopnenih slatkovodnih ekosistema i njihovog okruženja, posebno šuma, močvarnog zemljišta, planina i isušenog zemljišta, u skladu sa obavezama prema međunarodnim sporazumima

15.1.1 Površina pod šumama kao udeo u ukupnoj kopnenoj površini, 2000-2015. (%)

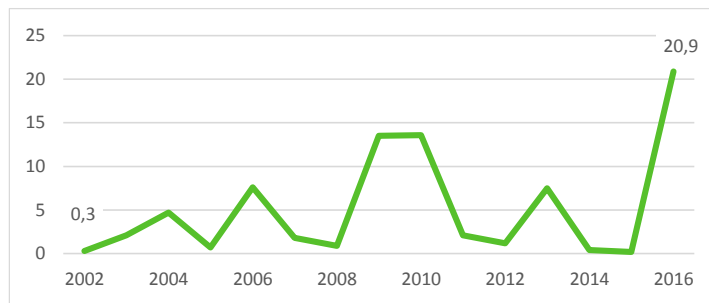
Izvor: Organizacija za hranu i poljoprivredu (FAO)



15.a Mobilisati i značajno povećati finansijska sredstva iz svih izvora radi očuvanja i održivog korišćenja biodiverziteta i ekosistema

15.a.1 Zvanična razvojna pomoć i javni rashodi za očuvanje i održivo korišćenje biodiverziteta i ekosistema, 2002-2016. (mil. USD)

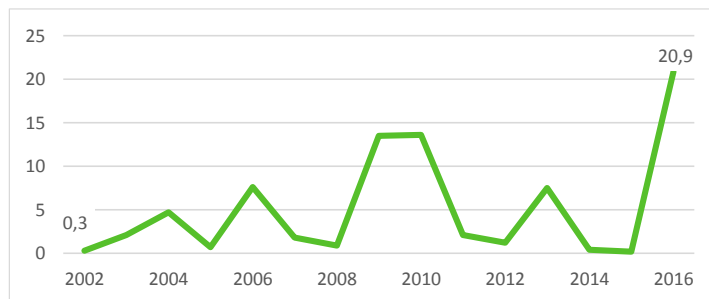
Izvor: OECD



15.b Mobilisati značajna sredstva iz svih izvora i na svim nivoima kako bi se finansiralo održivo upravljanje šumama i pružili odgovarajući podsticaji zemljama u razvoju za unapređenje takvog upravljanja, uključujući očuvanje i pošumljavanje

15.b.1 Zvanična razvojna pomoć i javni rashodi za očuvanje i održivo korišćenje biodiverziteta i ekosistema, 2002-2016. (mil. USD)

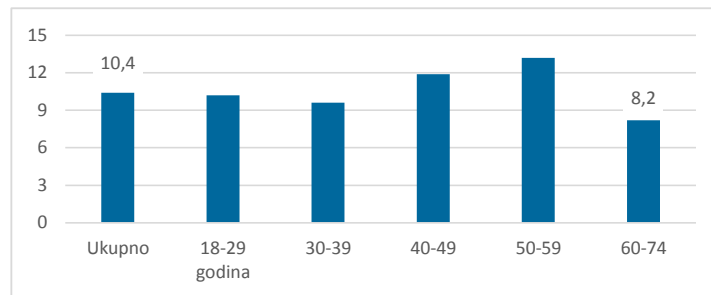
Izvor: OECD



16.1 Svuda značajno smanjiti sve oblike nasilja i sa njima povezane stope smrtnih slučajeva

16.1.3 Udeo žena starosti 18-74 godine koje su bile žrtve fizičkog, psihičkog ili seksualnog zlostavljanja, u prethodnih 12 meseci (%)

Izvor: Anketa o dobrobiti i sigurnosti žena, OEBS

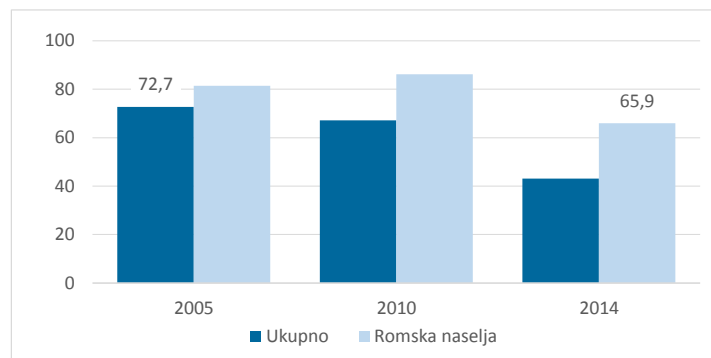


16.2 Okončati zloupotrebu, eksploataciju, trgovinu i sve oblike nasilja i torture nad decom

16.2.1 Udeo dece starosti 1-17 godina koja su tokom proteklog meseca iskusila bilo kakvo fizičko kažnjavanje i/ili psihološku agresiju od strane staratelja, 2005-2014. * (%)

Izvor: Istraživanje višestrukih pokazatelja (MICS), RZS i UNICEF

* 2005. i 2010. godine: 2-14 godina starosti
2014. godina: 1-14 godina starosti

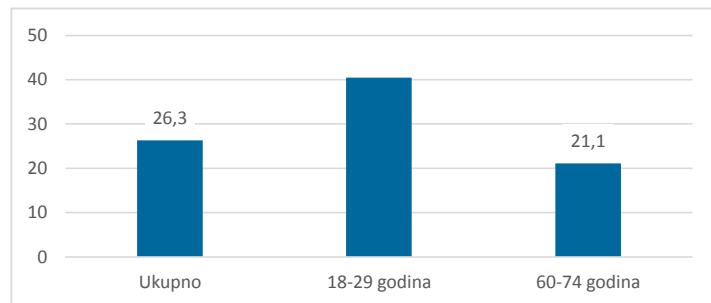


16.3 Promovisati vladavinu prava na nacionalnom i međunarodnom nivou i osigurati jednak pristup pravdi za sve

16.3.1 Udeo žena starosti 18-74 godine koje su bile žrtve nasilja u prethodnih 12 meseci i koje su prijavile svoju viktimizaciju nadležnim organima ili drugim zvanično priznatim mehanizmima za rešavanje konflikta, 2018. (%)

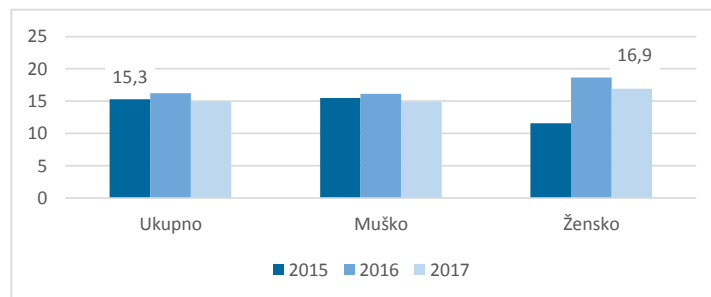
Izvor: Anketa o dobrobiti i sigurnosti žena, OEBS

* Mali broj slučajeva za starosne grupe 30-39, 40-49 i 50-59 godina



16.3.2 Neosuđeni pritvorenici kao udeo sveukupne zatvorske populacije, 2015-2017. (%)

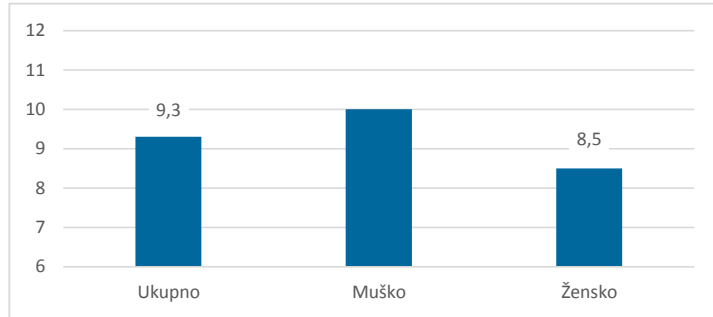
Izvor: Ministarstvo pravde



16.5 Značajno smanjiti korupciju i podmićivanje u svim njihovim pojavnim oblicima

16.5.1 Udeo lica koja su imala najmanje jedan kontakt sa javnim službenikom i koja su dala mito javnom službeniku, ili od kojih je javni službenik tražio mito tokom prethodnih 12 meseci, 2010. (%)

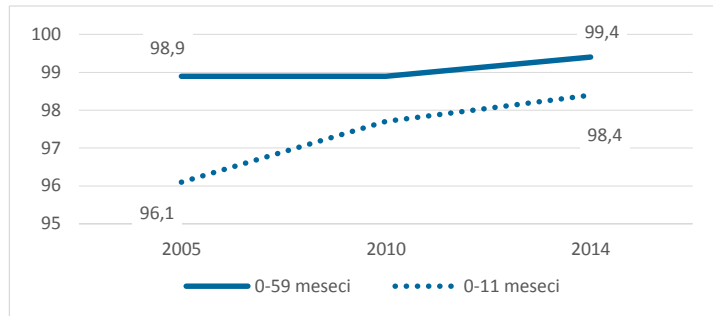
Izvor: Korupcija u Srbiji: iskustvo građana, RZS i UNODC



16.9 Do 2030. za sve obezbediti zakonski identitet, uključujući registraciju prilikom rođenja

16.9.1 Udeo dece starosti do 5 godina čije je rođenje upisano u matične knjige koje vodi nadležni organ, prema starosti, 2005-2014. (%)

Izvor: Istraživanje višestrukih pokazatelja (MICS), RZS i UNICEF

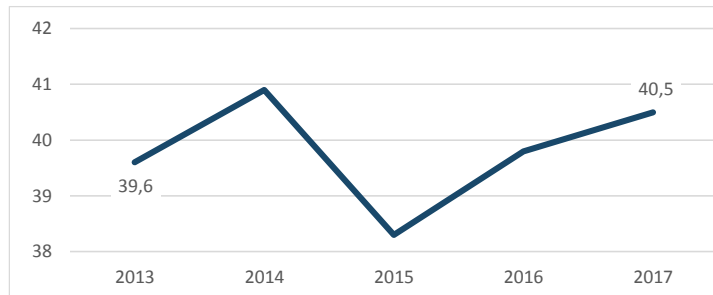


Cilj 17. Ojačati sredstva primene i revitalizovati globalno partnerstvo za održiv razvoj

17.1 Pojačati mobilizaciju domaćih resursa, između ostalog i preko međunarodne podrške za zemlje u razvoju, kako bi se unapredili domaći kapaciteti za prikupljanje poreza i ostalih prihoda

17.1.1 Ukupni državni prihodi kao udeo u BDP-u, prema izvorima, 2013-2017. (%)

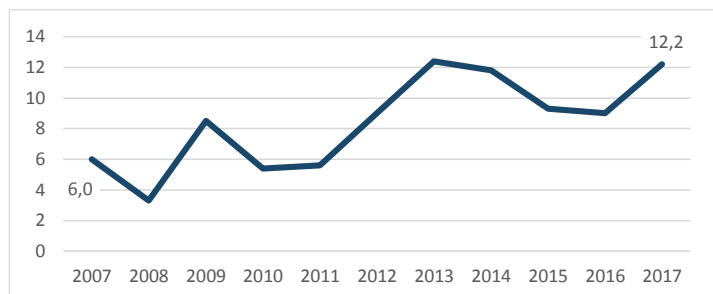
Izvor: Nacionalni računi, RZS



17.4 Pomoći zemljama u razvoju da postignu dugoročnu održivost dugova kroz koordinisane politike usmerene ka očuvanju načina za finansiranje dugova, otpis dugova i restrukturiranje dugova na primeren način i baviti se spoljnim dugovima visoko zaduženih siromašnih zemalja kako bi umanjile posledice dugovanja

17.4.1 Otplata duga kao udeo u izvozu roba i usluga, 2007-2017. (%)

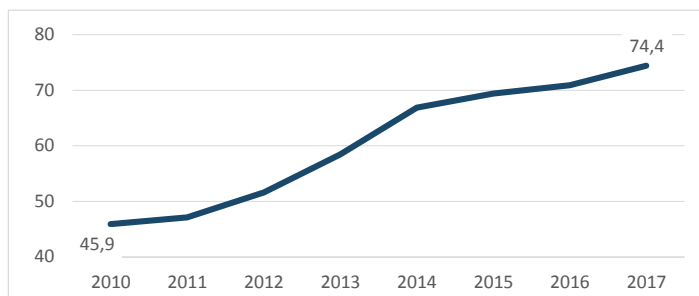
Izvor: Narodna banka Srbije



17.8 Do 2017. u potpunosti operacionalizovati tehnološke banke i mehanizam za izgradnju kapaciteta u najmanje razvijenim zemljama u oblasti nauke, tehnologije i inovacija te unaprediti korišćenje inovativnih tehnologija, a posebno informacione i komunikacione tehnologije

17.8.1 Korisnici interneta, starosti 16-74 godine, 2010-2017. (%)

Izvor: Statistika informaciono-komunikacionih tehnologija, RZS



Dodatne informacije:

Republički zavod za statistiku od 1999. godine ne raspolaže pojedinim podacima za AP Kosovo i Metohija, tako da oni nisu sadržani u obuhvatu podataka za Republiku Srbiju - ukupno.



Preuzmite sve podatke u Exel formatu:

[Podaci](#)



SDG portal:

<http://sdg.indikatori.rs/>



SDG DevInfo baza podataka online:

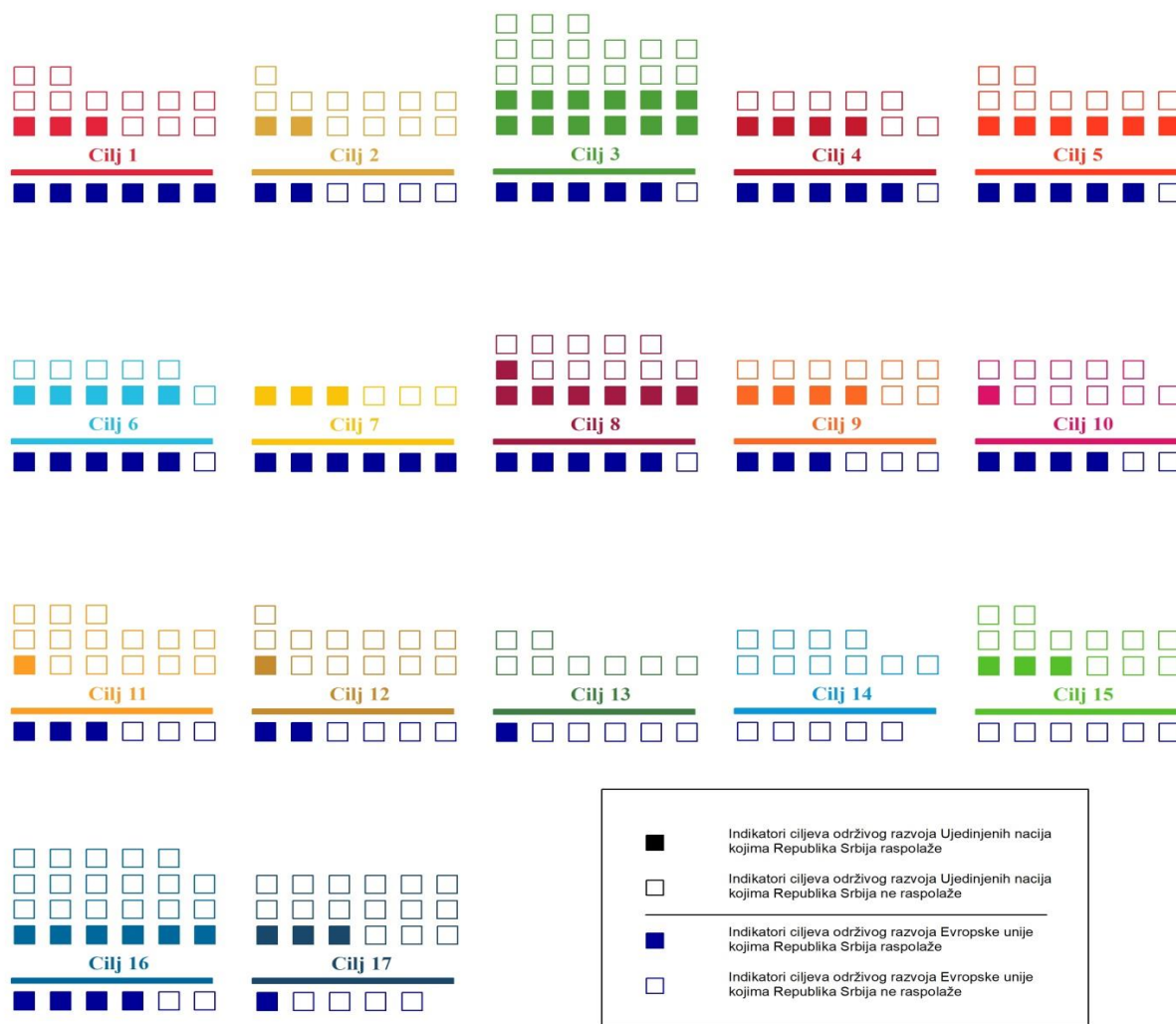
http://devinfo.stat.gov.rs/republika_srbija



Za dodatne informacije i pitanja možete se obratiti na:

SDG-Srbija@stat.gov.rs

Ciljevi održivog razvoja Republika Srbija



Pripremila SDG radna grupa Republičkog zavoda za statistiku

Skraćenice

| | |
|-------|---|
| GLAAS | UN globalna analiza i procena sanitacije i pitke vode |
| ISCED | Međunarodna standardna klasifikacija obrazovanja |
| ISCO | Međunarodna standardna klasifikacija zanimanja |
| MICS | Istraživanje višestrukih pokazatelja |
| OEBS | Organizacija za evropsku bezbednost i saradnju |
| OECD | Organizacija za ekonomsku saradnju i razvoj |
| RZS | Republički zavod za statistiku |
| SES | Istraživanje o strukturi zarada |
| SILC | Anketa o prihodima i uslovima života |
| TUS | Istraživanje o korišćenju vremena |
| UNODC | Kancelarija Ujedinjenih nacija za drogu i kriminal |