

Република Србија

Циљеви одрживог развоја

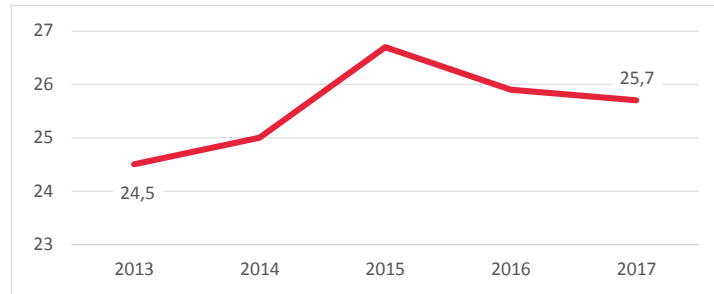


Циљ 1. Окончати сиромаштво свуда и у свим облицима

1.2 До 2030. најмање за половину смањити број мушкараца, жена и деце свих узраста који живе у било ком облику сиромаштва, према националним дефиницијама сиромаштва

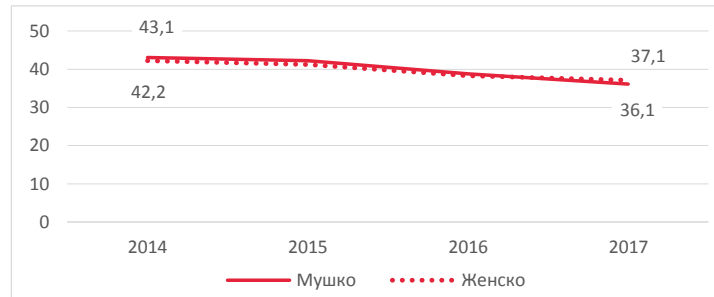
1.2.1 Стопа ризика од сиромаштва, 2013-2017. (%)

Извор: Анкета о приходима и условима живота (SILC), РЗС



1.2.2 Стопа ризика од сиромаштва или социјалне искључености према полу, 2014-2017. (%)

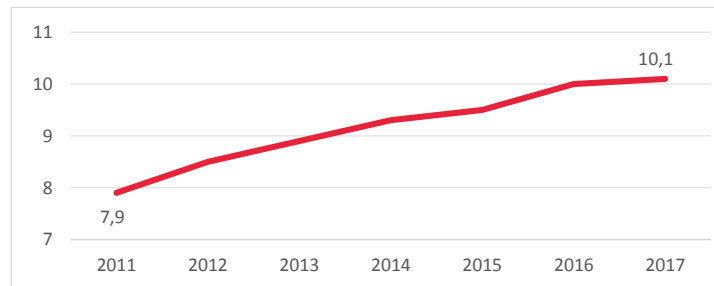
Извор: Анкета о приходима и условима живота (SILC), РЗС



1.3 Применити одговарајуће националне системе социјалне заштите и мере за све, укључујући најугроженије, и до 2030. постићи довољно велики обухват сиромашних и рањивих

1.3.1 Удео корисника социјалне заштите у укупној популацији, 2011-2017. (%)

Извор: Републички завод за социјалну заштиту и Витална статистика, РЗС

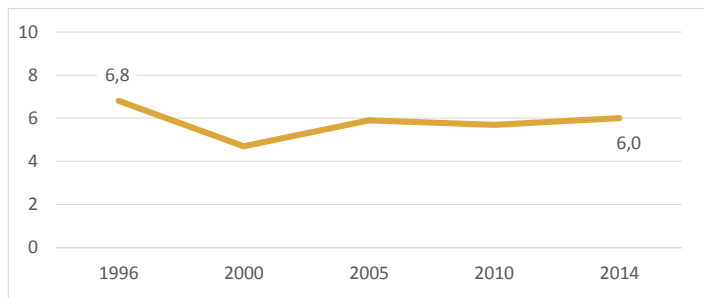


Циљ 2. Окончати глад, постићи безбедност хране и побољшану исхрану и промовисати одрживу пољопривреду

2.2 До 2030. окончати све облике неухрањености, уз постизање, до 2025. године, међународно договорених циљева који се односе на заостајање у расту и тежине у односу на висину код деце млађе од 5 година, и усмерити пажњу на нутритивне потребе адолесценткиња, трудница и дојиља те старијих лица

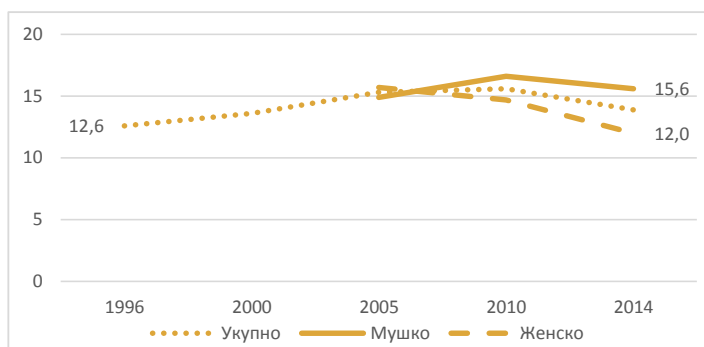
2.2.1 Преваленција заостајања у расту (висина за узраст <-2 стандардне девијације од средње вредности према стандардима Светске здравствене организације (СЗО) за раст деце), међу децом до 5 година, 1996-2014. (%)

Извор: Истраживање вишеструких показатеља (MICS), РЗС и УНИЦЕФ



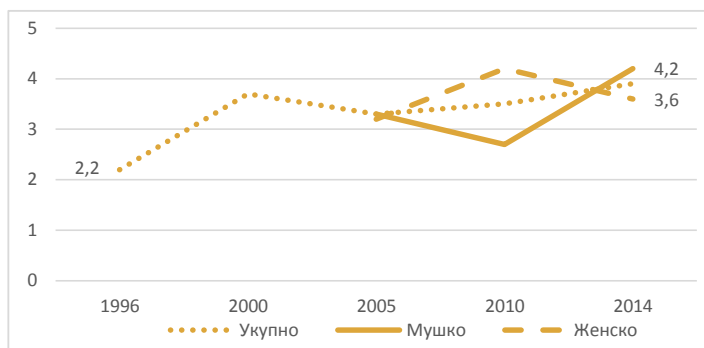
2.2.2a Преваленција гојазности, 1996-2014. (%)

Извор: Истраживање вишеструких показатеља (MICS), РЗС и УНИЦЕФ



2.2.2b Преваленција губитка масе, 1996-2014. (%)

Извор: Истраживање вишеструких показатеља (MICS), РЗС и УНИЦЕФ

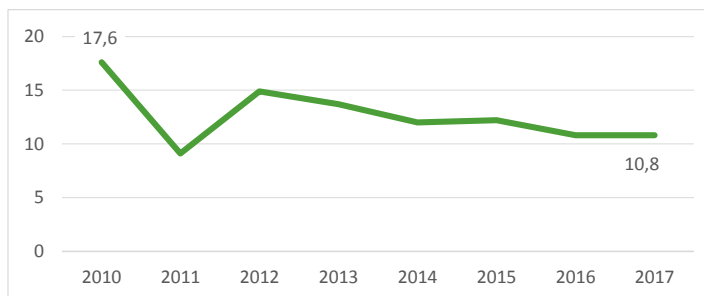


Циљ 3. Обезбедити здрав живот и промовисати благостање за људе свих генерација

3.1 До 2030. смањити глобални однос матерналне смртности на мање од 70 на 100.000 живорођених

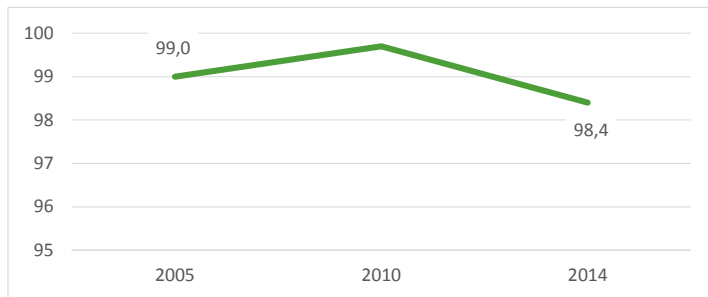
3.1.1 Однос матерналне смртности, 2010-2017.*

Извор: Витална статистика, РЗС
* Умрли на 100.000 живорођених



3.1.2 Процент порођаја обављених уз надзор обучених здравствених радника, 2005-2014. (%)

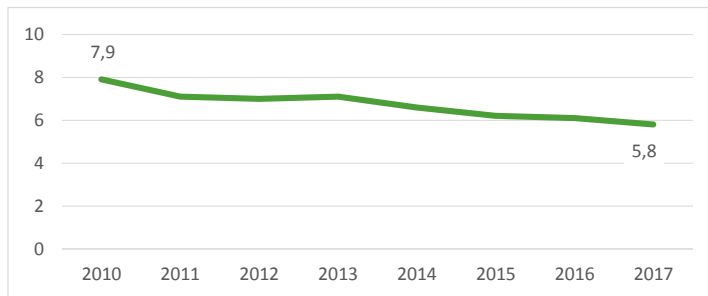
Извор: Истраживање вишеструких показатеља (MICS), РЗС и УНИЦЕФ



3.2 До 2030. окончати смртне случајеве који се могу спречити код новорођенчади и деце млађе од 5 година, где ће све земље имати за циљ смањење неонаталне смртности на не више од 12 на 1.000 живорођених и смртности деце испод 5 година на не више од 25 на 1.000 живорођених

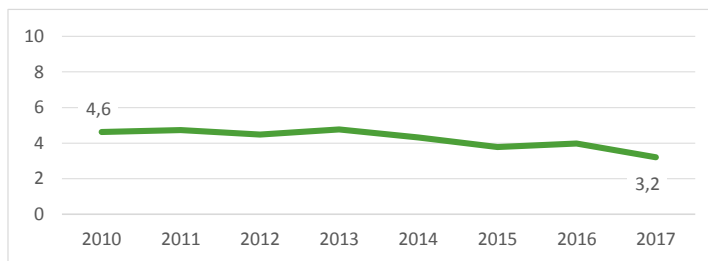
3.2.1 Стопа смртности деце испод пет година старости, 2010-2017. (умрли на 1.000 живорођених)

Извор: Витална статистика, РЗС



3.2.2 Стопа неонаталне смртности, 2010-2017. (умрли на 1.000 живорођених)

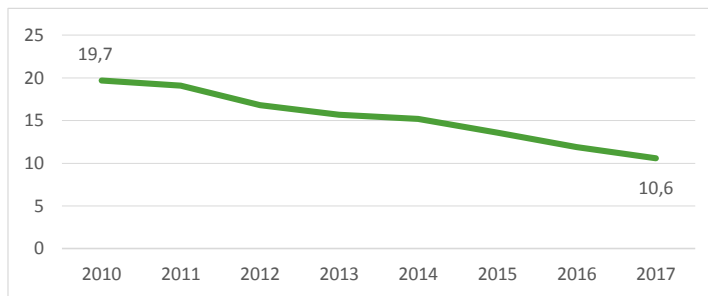
Извор: Витална статистика, РЗС



3.3 До 2030. окончати епидемије АИДС-а, туберкулозе, маларије и занемарених тропских болести и борити се против хепатитиса, болести које се преносе водом и осталих заразних болести

3.3.2 Инциденција туберкулозе на 100.000 становника, 2010-2017.

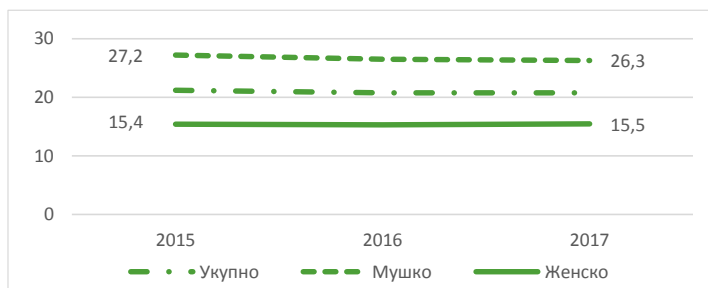
Извор: Институт за јавно здравље Србије и Витална статистика, РЗС



3.4 До 2030. смањити за једну трећину превремени морталитет од непрениосивих болести кроз превенцију и лечење и промовисати ментално здравље и благостање

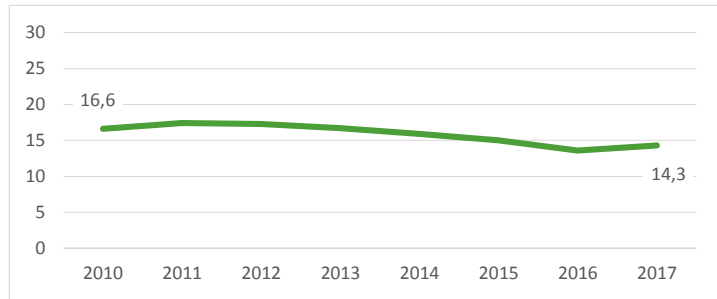
3.4.1 Стопа смртности која се приписује кардио-васкуларним болестима, раку, дијабетесу или хроничним респираторним болестима, 2015-2017. (%)

Извор: Институт за јавно здравље Србије и Витална статистика, РЗС



3.4.2 Стопа смртности услед самоубиства, 2010-2017. (на 100.000 становника)

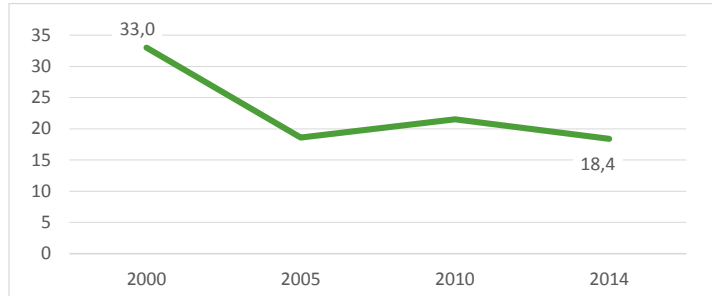
Извор: Витална статистика, РЗС



3.7 До 2030. обезбедити универзални приступ услугама које се односе на полну и репродуктивну здравствену заштиту укључујући планирање породице, информисање и образовање, као и интеграцију репродуктивног здравља у националне стратегије и програме

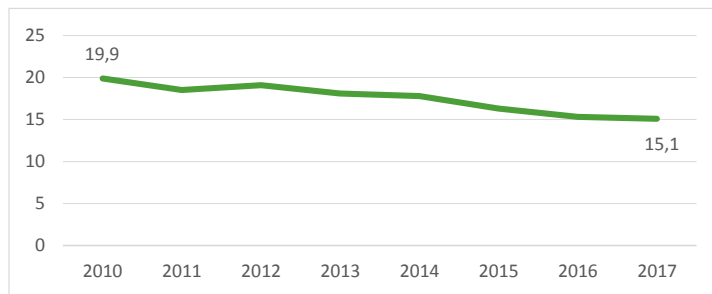
3.7.1 Удео жена у репродуктивном периоду (старости 15-49 година) које своје потребе за планирање породице задовољавају савременим методама, 2000-2014. (%)

Извор: Истраживање вишеструких показатеља (MICS), РЗС и УНИЦЕФ



3.7.2 Стопа рађања адолесценткиња (старости 15-19 година) на 1.000 жена из те старосне групе, 2010-2017.

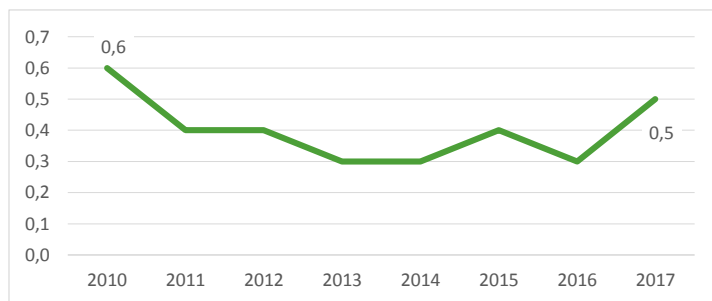
Извор: Витална статистика, РЗС



3.9 До 2030. значајно смањити број смртних случајева и обољења од опасних хемикалија и загађења и контаминације ваздуха, воде и земљишта

3.9.3 Стопа смртности која се приписује ненамерном тровању, 2010-2017. (на 100.000 становника)

Извор: Витална статистика, РЗС

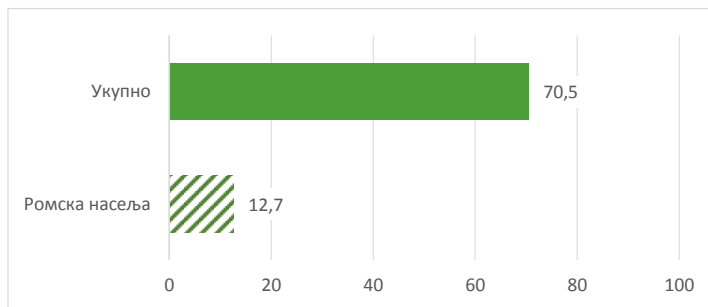


3.b Подržati istraživanja i razvoj vakcina i lekova za prenosive i neprenosive bolesti koje primarno poгађају земље у развоју, обезбедити доступност јефтиних основних лекова и вакцина у складу са „Декларацијом из Дохе о Споразуму о трговинским аспектима права интелектуалне својине (TRIPS) и јавном здрављу“, којом се потврђује право земаља у развоју да у потпуности користе одредбе „Споразума о трговинским аспектима права интелектуалне својине“ које се односе на флексибилност у погледу заштите јавног здравља и, посебно, обезбеђују доступност лекова за све

3.b.1 Удео циљне популације обухваћене свим вакцинама из националног програма *, 2014. (%)

Извор: Истраживање вишеструких показатеља (MICS), РЗС и УНИЦЕФ

* Деца узраста 24-35 месеци



3.c Значајно повећати финансирање у области здравства, као и регрутовање, развијање, обучавање и задржавање здравствених радника у земљама у развоју, посебно у најмање развијеним земљама и малим острвским државама у развоју

3.c.1 Густина и дистрибуција здравствених радника, 2010-2016. *

Извор: Институт за јавно здравље Србије и Витална статистика, РЗС

* На 10.000 становника



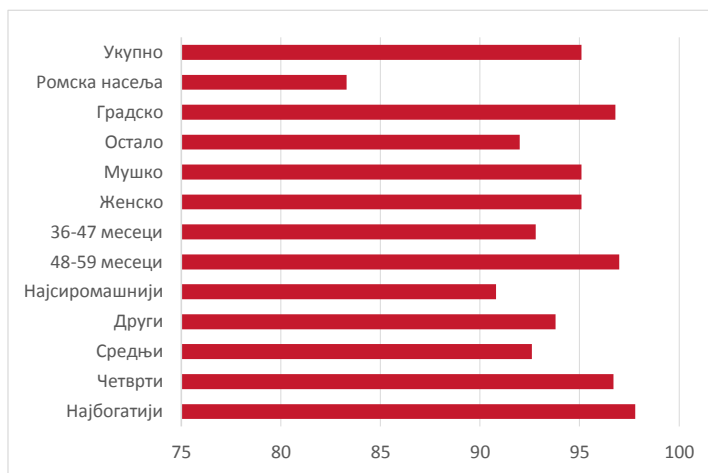
Циљ 4. Обезбедити инклузивно и праведно квалитетно образовање и промовисати могућност целоживотног учења за све

4.2 До 2030. обезбедити да све девојчице и дечаки имају приступ квалитетном развоју у раном детињству, бризи и предшколском образовању како би били спремни за основно образовање

4.2.1 Удео деце млађе од 5 година која се правилно развијају у доменима: здравља, образовања и психо-социјалног благостања *, према полу, 2014. (%)

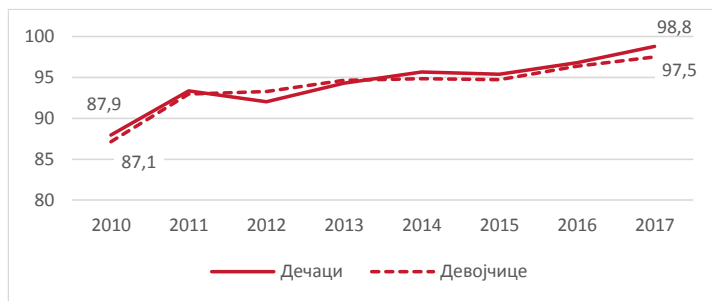
Извор: Истраживање вишеструких показатеља (MICS), РЗС и УНИЦЕФ

* Индекс раног развоја детета



4.2.2 Стопа учешћа у организованом учењу (годину дана пре званичног узраста за упис у основну школу), према полу, 2010-2017. (%)

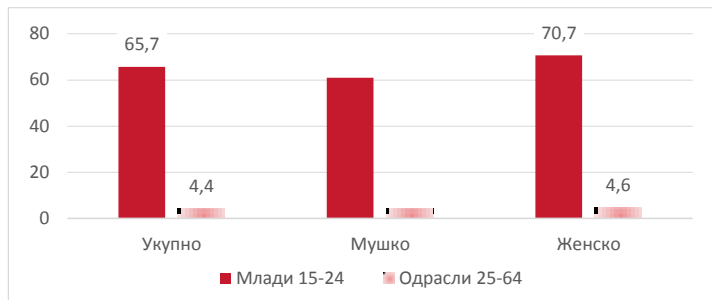
Извор: Статистика образовања, РЗС



4.3 До 2030. обезбедити једнаку доступност приступачног и квалитетног стручног образовања на свим нивоима, укључујући и универзитетско, за све жене и мушкарце

4.3.1 Стопа учешћа младих и одраслих у формалном и неформалном образовању и обукама у претходних 12 месеци, према полу, 2017. (%)

Извор: Анкета о радној снази, РЗС

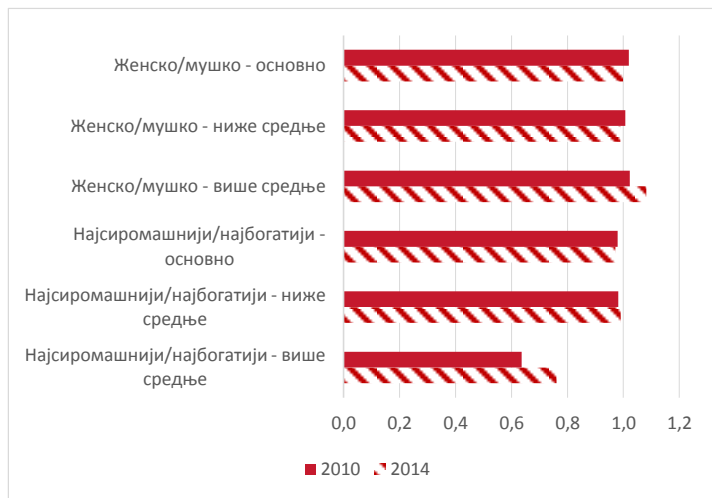


4.5 До 2030. елиминисати родну неједнакост у образовању и обезбедити једнак приступ свим нивоима образовања и стручном оспособљавању за рањиве групе, укључујући особе са инвалидитетом, аутохтоно становништво и децу у рањивим ситуацијама

4.5.1 Индекси паритета (жене/ мушкарци, остала/градска насеља, најнижи/највиши квинтил благостања и осталих као што су инвалидитет, аутохтоност становништва и погођеност конфликтима, како подаци постају доступни) за све индикаторе образовања са ове листе које је могуће разврстати по овим критеријумима, 2010. и 2014.*

Извор: Истраживање вишеструких показатеља (MICS), РЗС и УНИЦЕФ

* ISCED 2011



4.6 До 2030. обезбедити да сви млади и знатан део одраслих (мушкараца и жена) постигну језичку и нумеричку писменост

4.6.1 Удео ученика старости 15 година који нису достигли најмањи фиксни ниво постигнућа на PISA скали за три основна школска предмета, 2006-2012. (%)

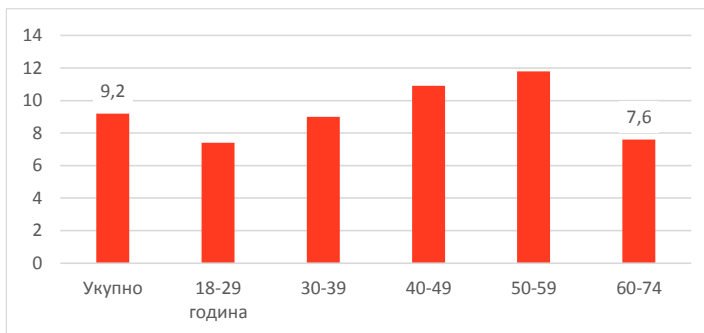
Извор: OECD



5.2 Елиминисати све облике насиља над свим женама и девојцима у јавној и приватној сфери, укључујући трговину људима, сексуалне и друге облике експлоатације

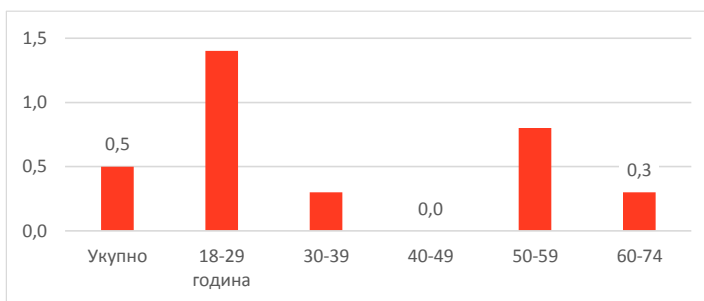
5.2.1 Удео жена и девојака старости 18 до 74 године које су или које су биле изложене физичком, сексуалном или психолошком насиљу од стране садашњег или бившег интимног партнера током протеклих 12 месеци, према старости, 2018. (%)

Извор: Анкета о добробити и сигурности жена, ОЕБС



5.2.2 Удео жена и девојака старости 18 до 74 године које су биле изложене сексуалном насиљу од стране особа које нису биле њихов интимни партнер током протеклих 12 месеци, према старости, 2018. (%)

Извор: Анкета о добробити и сигурности жена, ОЕБС



5.3 Елиминисати све штетне праксе као што су дечији, рани и присилни бракови и сакаћење женских гениталија

5.3.1 Удео жена старости 20-24 године које су први пут ступиле у брак или ванбрачну заједницу пре 15. године и пре 18. године, 2005-2014. (%)

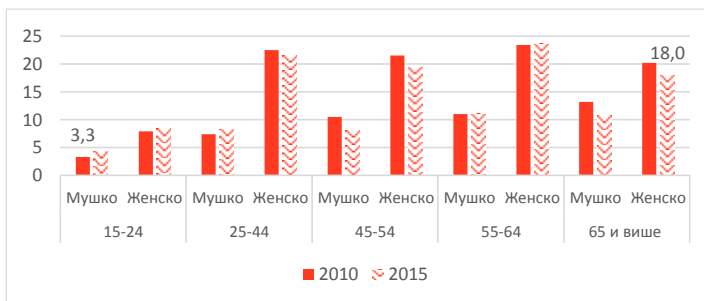
Извор: Истраживање вишеструких показатеља (MICS), РЗС и УНИЦЕФ



5.4 Препознати и вредновати неплаћени рад, бригу и старање у домаћинству, кроз обезбеђивање јавних услуга, инфраструктуре и политике социјалне заштите, и кроз промовисање заједничке одговорности у домаћинству и породици, на национално прикладан начин

5.4.1 Удео времена које се проводи у обављању неплаћених послова у домаћинству и бризи за друге, становништво старости 15 и више година, према полу и старости, 2010. и 2015. (%)

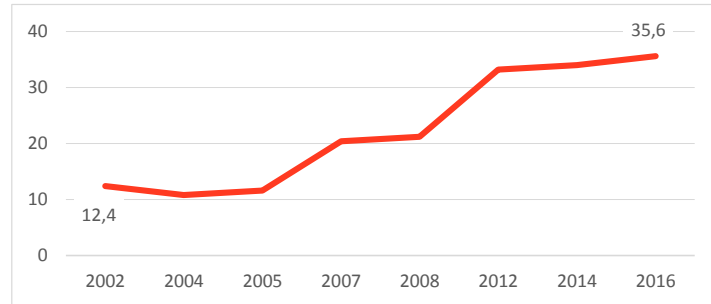
Извор: Истраживање о коришћењу времена (TUS), РЗС



5.5 Обезбедити да жене у потпуности и ефективно учествују и имају једнаке могућности за руковођење на свим нивоима доношења одлука у политичком, привредном и јавном животу

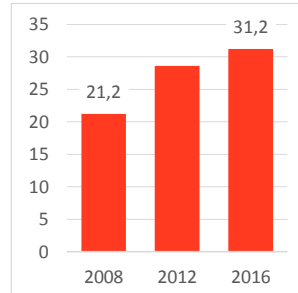
5.5.1a Удео жена у националним парламентима, 2002-2016. (%)

Извор: Статистика избора, РЗС



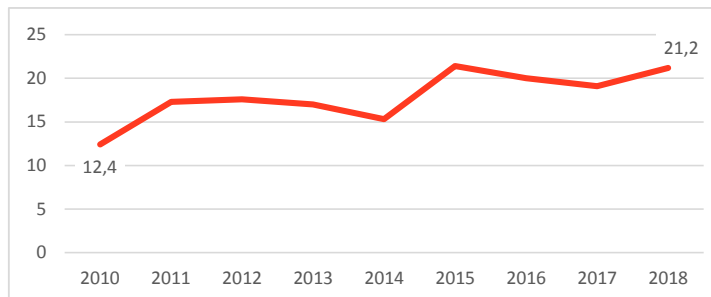
5.5.1b Удео жена у локалним самоуправама, 2008-2016. (%)

Извор: Статистика избора, РЗС



5.5.2 Удео жена на руководећим положајима, 2010-2018. (%)

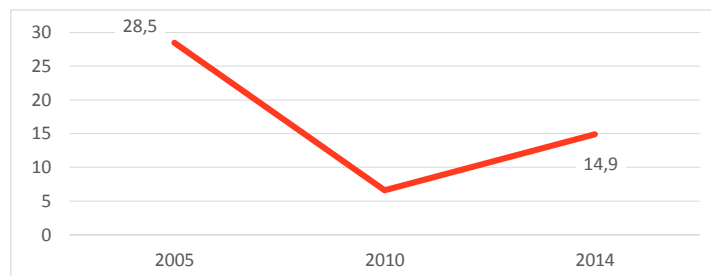
Извор: EIGE база података



5.6 Обезбедити универзалан приступ услугама сексуалног и репродуктивног здравља и репродуктивних права, како је договорено у складу са „Програмом акције Међународне конференције о становништву и развоју“ и „Пекиншком платформом за акцију“, односно са документима који су настали као резултат њихових аналитичких конференција

5.6.1 Незадовољена потреба за контрацептивним средствима, 2005-2014. (%)

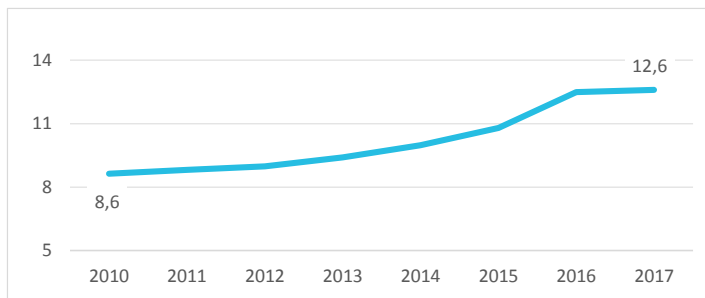
Извор: Истраживање вишеструких показатеља (MICS), РЗС и УНИЦЕФ



6.3 До 2030. унапредити квалитет воде смањењем загађења, елиминисати одлагање и на најмању могућу меру свести испуштање опасних хемикалија и материја, преполовити удео непречишћених отпадних вода и значајно повећати рециклирање и безбедну поновну употребу на глобалном нивоу

6.3.1 Популација прикључена на третман урбаних отпадних вода са најмање секундарним третманом, 2010-2017. (%)

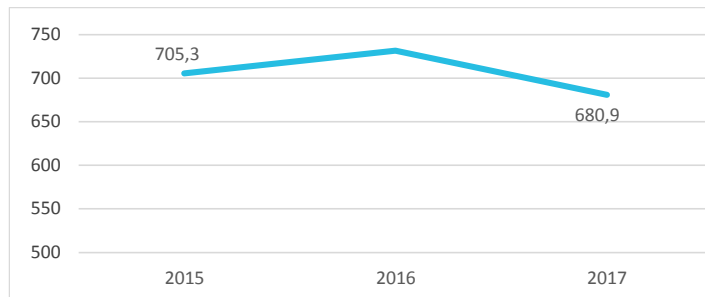
Извор: Статистика животне средине, РЗС



6.4 До 2030. битно повећати ефикасност коришћења воде у свим секторима и обезбедити одрживу експлоатацију воде и снабдевање слатком водом како би се одговорило на несташицу воде и у знатној мери смањио број људи који се суочавају са несташицом воде

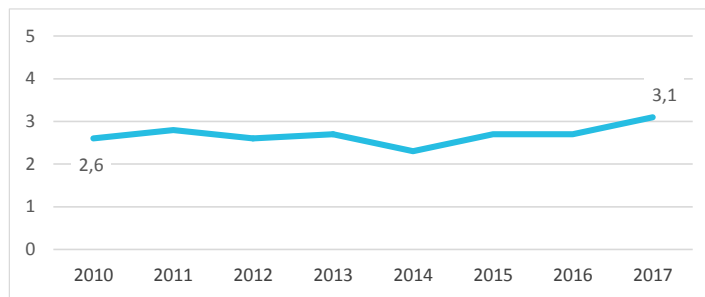
6.4.1 Промене у ефикасности коришћења вода током времена, 2015-2017. (РСД/м³)

Извор: Статистика животне средине, РЗС



6.4.2. Индекс експлоатације воде (WEI) према врсти извора воде, 2010-2017. (%)

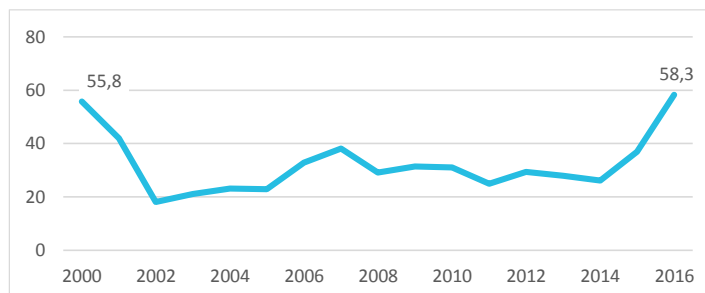
Извор: Статистика животне средине, РЗС



6.а До 2030. проширити међународну сарадњу са земљама у развоју и подршку тим земљама у стварању капацитета за активности и програме везане за водоснабдевање и санитацију, укључујући прикупљање воде, десалинацију, ефикасно коришћење воде, третман отпадних вода, рециклирање и технологије поновне употребе воде

6.а.1 Износ званичне развојне помоћи усмерене на водоснабдевање и санитацију који је део владиног усклађеног плана потрошње, 2000-2016. (мил. USD у сталним ценама)

Извор: GLAAS



6.b Подржати и појачати учешће локалних заједница у унапређивању управљања водоснабдевањем и санитацијом

6.b.1a Учествовање корисника услуга / заједница у планирању програма руралног снабдевања питком водом у закону или политици, по нивоу дефиниције у процедурама*, 2014. и 2017.

Година	Ниво дефиниције у процедурама	Вредност
2014	Јасно дефинисано	10
2017	Јасно дефинисано	10

Извор: GLAAS

* 10 = Јасно дефинисано; 5 = Није јасно дефинисано; 0 = Податак није доступан

6.b.1b Корисници / заједнице које учествују у програмима планирања руралног снабдевања питком водом, по нивоу учешћа*, 2014. и 2017.

Година	Ниво учешћа	Вредност
2014	Ниско	1
2017	Високо	3

Извор: GLAAS

* 3 = Високо; 2 = Средње; 1 = Ниско; 0 = Податак није доступан

6.b.1c Процедуре у закону или политици за учешће корисника услуга / заједница у планирању програма за управљање водним ресурсима, по нивоу дефиниције у процедурама*, 2017.

Година	Ниво дефиниције у процедурама	Вредност
2017	Јасно дефинисано	10

Извор: GLAAS

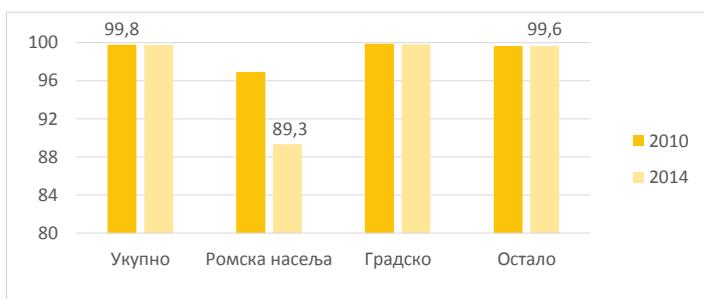
* 10 = Јасно дефинисано; 5 = Није јасно дефинисано; 0 = Податак није доступан



Циљ 7. Осигурати приступ доступној, поузданој, одрживој и модерној енергији за све

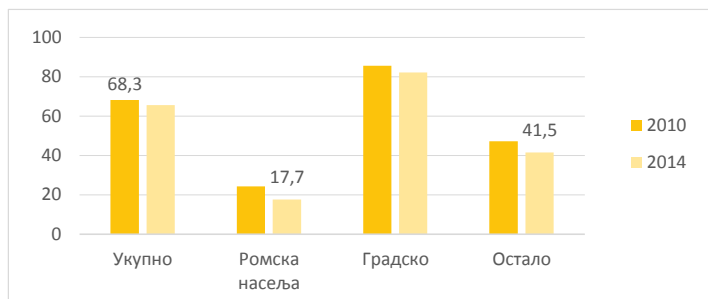
7.1 До 2030. обезбедити универзални приступ јефтним, поузданим и модерним енергетским услугама

7.1.1 Удео становништва које има приступ електричној енергији, 2010. и 2014. (%)



Извор: Истраживање вишеструких показатеља (MICS), РЗС и УНИЦЕФ

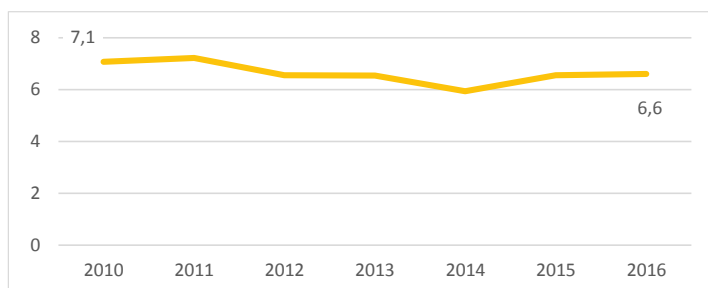
7.1.2 Удео становништва које се првенствено ослања на чиста горива и технологије за кување, 2010. и 2014. (%)



Извор: Истраживање вишеструких показатеља (MICS) - РЗС и УНИЦЕФ

7.3 До 2030. удвостручити глобалну стопу побољшања енергетске ефикасности

7.3.1 Енергетски интензитет мерен кроз примарну енергију и БДП, 2010-2016. (MJ/USD)



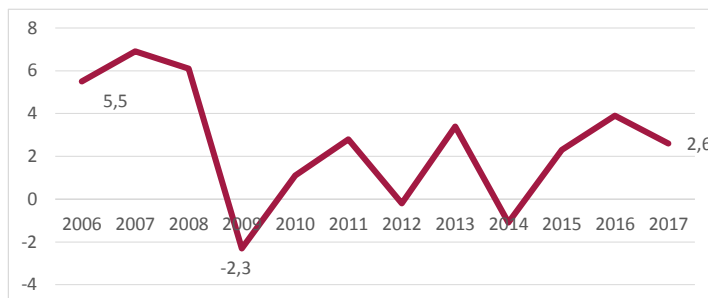
Извор: Статистика енергетике, РЗС



Циљ 8. Промовисати континуиран, инклузиван и одржив економски раст, пуну и продуктивну запосленост и достојанствен рад за све

8.1 Одржати економски раст по глави становника у складу са националним околностима, а у најмање развијеним земљама одржати раст бруто домаћег производа на нивоу од најмање 7% годишње

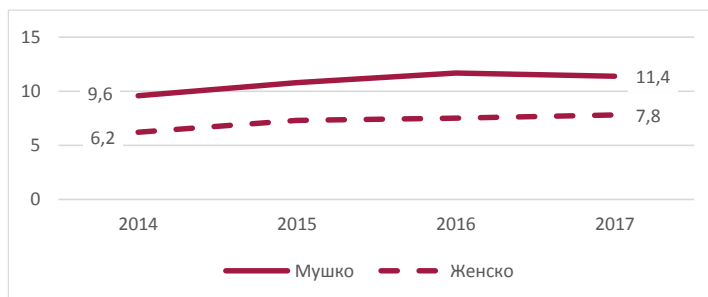
8.1.1 Годишња стопа раста реалног БДП-а по глави становника, 2006-2017.



Извор: Национални рачуни, РЗС

8.3 Промовисати развојно оријентисане политике које подржавају продуктивне активности, стварање достојанствених послова, предузетништво, креативност и иновативност и подстицати формализацију и раст микропредузећа, односно малих и средњих предузећа, укључујући и приступ финансијским услугама

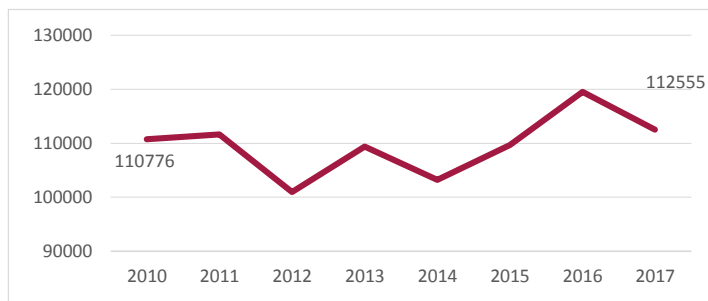
8.3.1 Удео неформалне запослености у непољопривредним делатностима, према полу, 2014-2017. (%)



Извор: Анкета о радној снази, РЗС

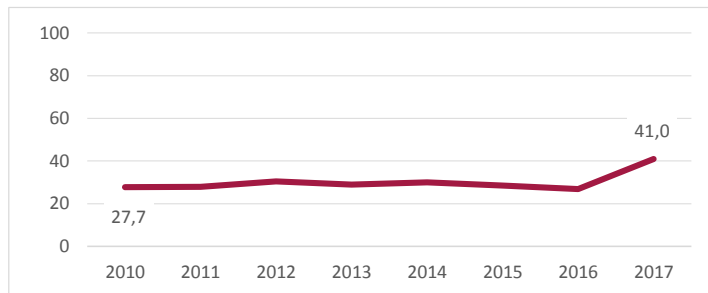
8.4 Прогресивно унапредити, до 2030, глобалну ефикасност ресурса у потрошњи и производњи и уложити напоре да се економски раст раздвоји од деградације животне средине у складу са 10-годишњим оквиром програма одрживе потрошње и производње, уз водећу улогу развијених земаља

8.4.2a Потрошња домаћег материјала, 2010-2017. (хиљада тона)



Извор: Статистика животне средине, РЗС

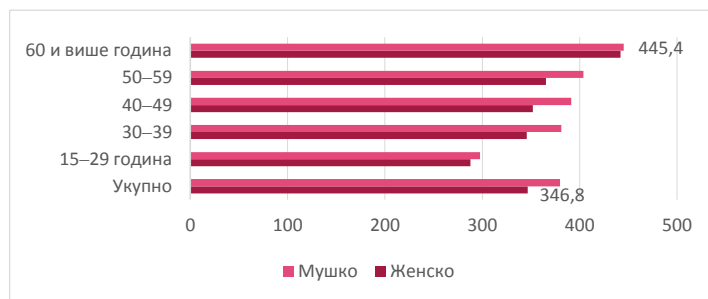
8.4.2b Продуктивност ресурса, 2010-2017. (РСД/kg)



Извор: Статистика животне средине, РЗС

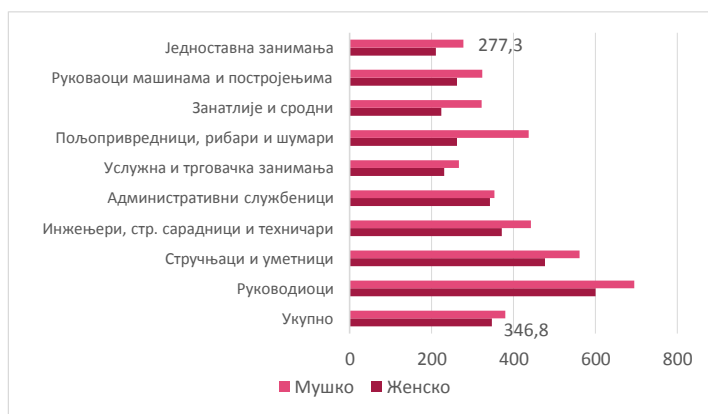
8.5 До 2030. постићи пуну и продуктивну запосленост и достојанствен рад за све жене и мушкарце, укључујући и младе људе и особе са инвалидитетом, као и једнаку плату за рад једнаке вредности

8.5.1a Просечна зарада жена и мушкараца по сату, према старости, 2014. (РСД)



Извор: Истраживање о структури зарада (SES), РЗС

8.5.1b Просечна зарада жена и мушкараца по сату, према занимању, 2014. (РСД)*

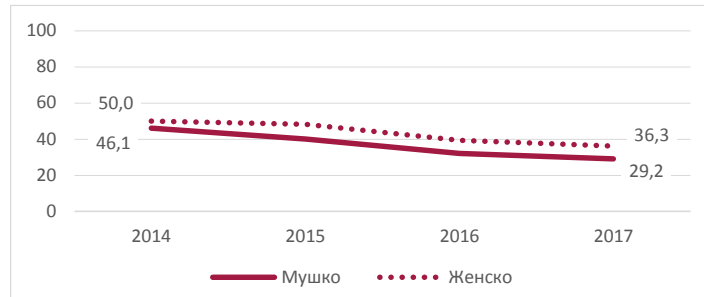


Извор: Истраживање о структури зарада (SES), РЗС

* ISCO 08

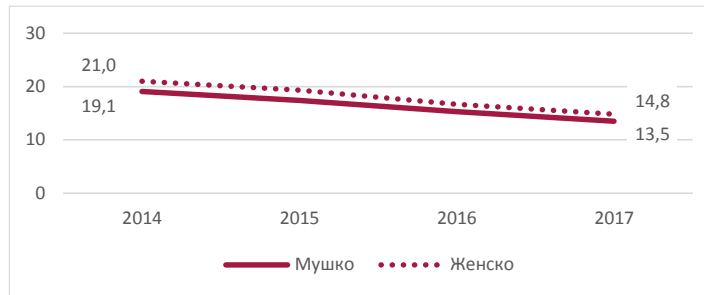
8.5.2a Стопа незапослености, становништво старости 15-24 године, према полу, 2014-2017. (%)

Извор: Анкета о радној снази, РЗС



8.5.2b Стопа незапослености, становништво старости 15-64 године, према полу, 2014-2017. (%)

Извор: Анкета о радној снази, РЗС

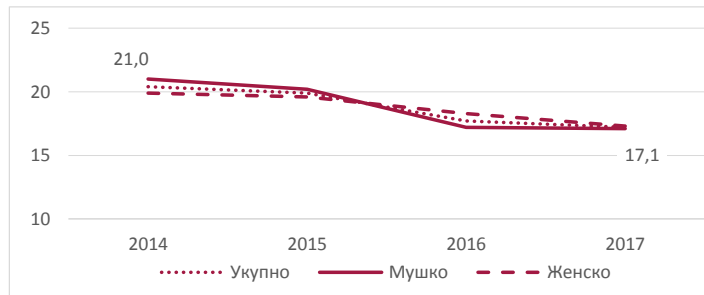


8.6 До 2020. битно смањити удео младих који нису запослени нити су у процесу образовања или обуке

8.6.1 Удео младих (старости 15-24 године) који нису обухваћени образовањем, запосленошћу или обуком*, 2014-2017. (%)

Извор: Анкета о радној снази, РЗС

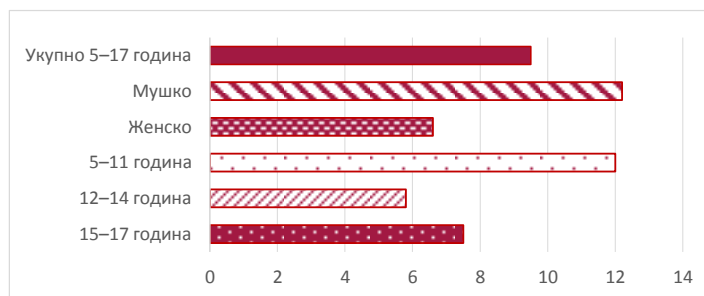
* NEET индикатор



8.7 Предузимање хитних и ефикасних мера за искорењивање присилног рада; окончати савремено ропство и трговину људима и обезбедити забрану и отклањање најгорих облика дечијег рада, укључујући регрутовање и коришћење деце војника, а до 2025. окончати дечији рад у свим његовим облицима

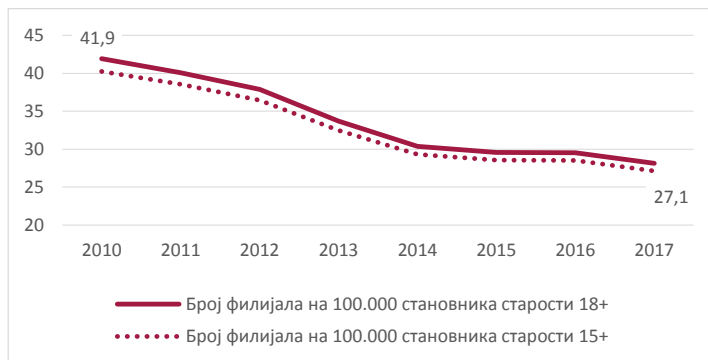
8.7.1 Удео и укупан број деце старости 5-17 година која су укључена у дечији рад, према полу и старости, 2014. (%)

Извор: Истраживање вишеструких показатеља (MICS), РЗС и УНИЦЕФ



8.10 Јачати капацитете домаћих финансијских институција како би се подстицала и ширила доступност банкарских, осигуравајућих и финансијских услуга за све

8.10.1a Број филијала комерцијалних банака на 100.000 одраслих становника, 2010-2017.



Извор: Народна банка Србије и РЗС

8.10.1b Број аутоматизованих банкомата (АТМ) на 100.000 одраслих становника, 2010-2017.



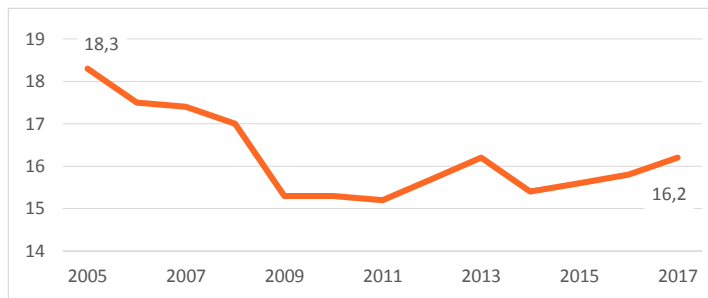
Извор: Народна банка Србије и РЗС



Циљ 9. Изградити отпорну инфраструктуру, промовисати инклузивну и одрживу индустријализацију и подстицати иновације

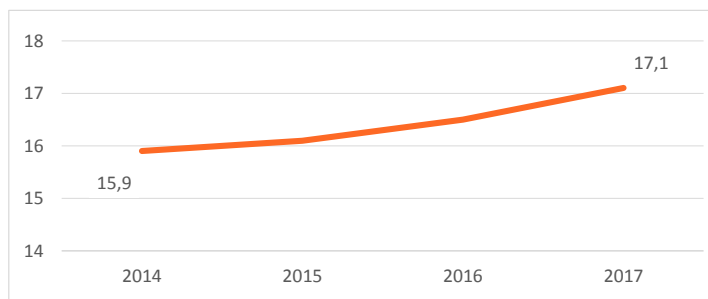
9.2 Промовисати инклузивну и одрживу индустријализацију и до 2030. значајно повећати удео индустрије у стопи запослености и бруто домаћем производу, у складу са националним околностима, а у најмање развијеним земљама удвостручити њен удео

9.2.1 Бруто додата вредност прерађивачке индустрије, учешће у БДП-у и по глави становника, 2005-2017. (%)



Извор: Национални рачуни, РЗС

9.2.2 Запосленост у производњи као удео у укупној запослености, 2014-2017. (%)



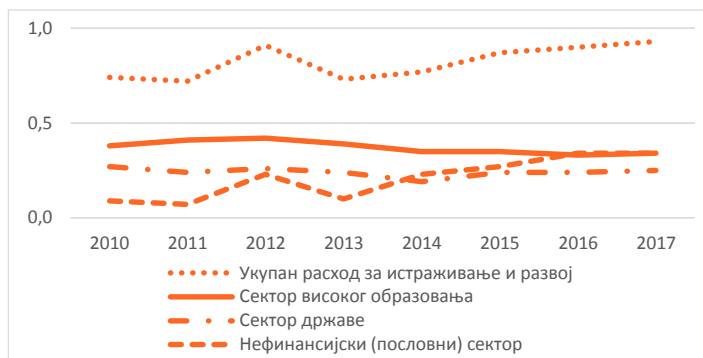
Извор: Анкета о радној снази, РЗС

9.5 Унапредити научна истраживања, побољшати технолошке могућности индустријских сектора у свим земљама, посебно земљама у развоју, што подразумева да се до 2030. подстичу иновације и значајно повећа број запослених у области истраживања и развоја на милион људи, као и да се повећа јавна и приватна потрошња за истраживање и развој

9.5.1 Расходи за истраживање и развој као удео у БДП-у, према секторима*, 2010-2017. (%)

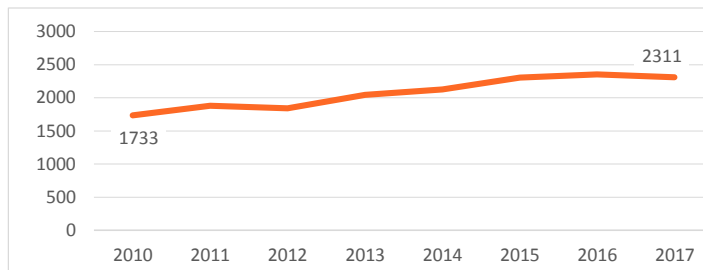
Извор: Статистика науке, технологије и иновација, РЗС

* Приватни сектор - нема појаве



9.5.2 Број истраживача (изражено као еквивалент запослености са пуним радним временом) на милион становника, 2010-2017.

Извор: Статистика науке, технологије и иновација и Витална статистика, РЗС

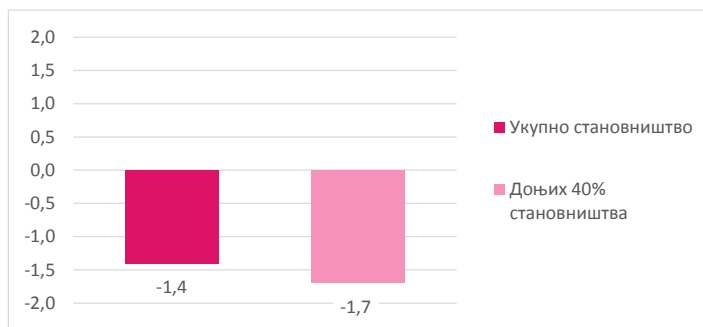


Циљ 10. Смањити неједнакост унутар и између држава

10.1 До 2030. прогресивно постићи и одржати раст прихода доњих 40% становништва по стопи вишој од националног просека

10.1.1 Стопе раста издатака домаћинства или прихода по глави становника доњих 40% становништва и укупног становништва, 2014. (%)

Извор: Светска банка

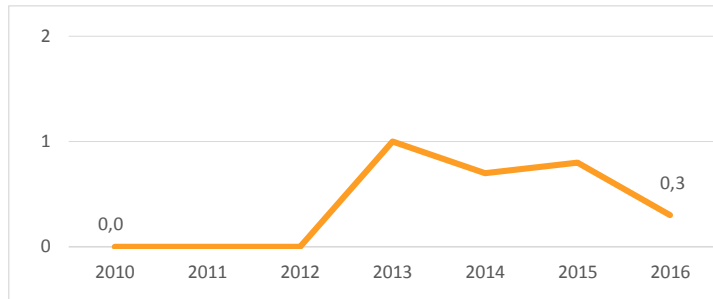


Циљ 11. Учинити градове и људска насеља инклузивним, безбедним, отпорним и одрживим

11.6 До 2030. смањити негативан утицај градова на животну средину мерен по глави становника, са посебном пажњом на квалитет ваздуха и управљање отпадом на општинском и другим нивоима

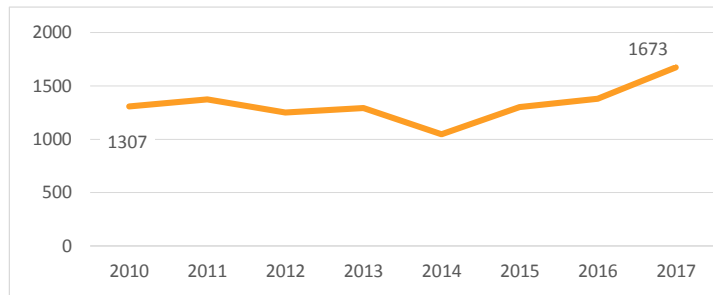
11.6.1а Стопа рециклирања комуналног отпада, 2010-2016. (% укупног произведеног отпада)

Извор: Агенција за заштиту животне средине (SEPA)



11.6.1b Генерисани отпад из кога је искључен главни минерални отпад према опасности, 2010-2017. (кг по глави становника)

Извор: Статистика заштите животне средине, РЗС

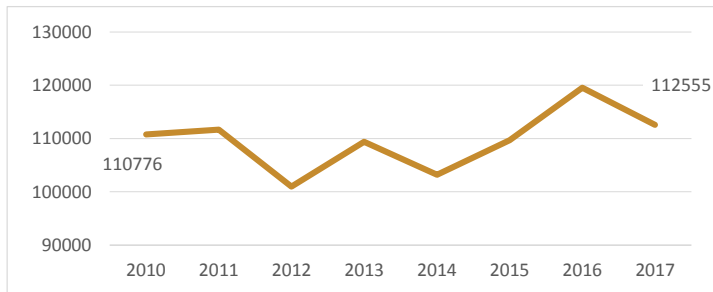


Циљ 12. Обезбедити одрживе обрасце потрошње и производње

12.2 До 2030. постићи одрживо управљање и ефикасно коришћење природних ресурса

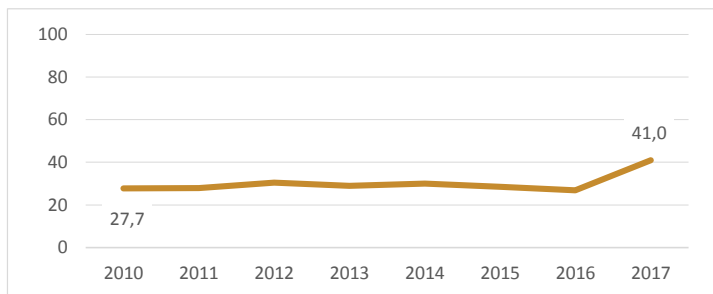
12.2.2а Потрошња домаћег материјала, 2010-2017. (хиљада тона)

Извор: Статистика животне средине, РЗС



12.2.2b Продуктивност ресурса, 2010-2017. (РСД/kg)

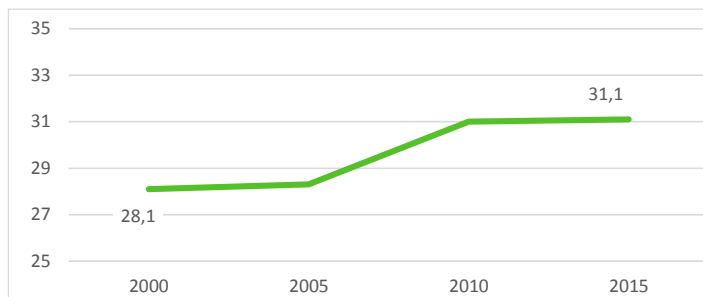
Извор: Статистика животне средине, РЗС



15.1 До 2020. осигурати очување, обнову и одрживо коришћење копнених слатководних екосистема и њиховог окружења, посебно шума, мочварног земљишта, планина и исушеног земљишта, у складу са обавезама према међународним споразумима

15.1.1 Површина под шумама као удео у укупној копненој површини, 2000-2015. (%)

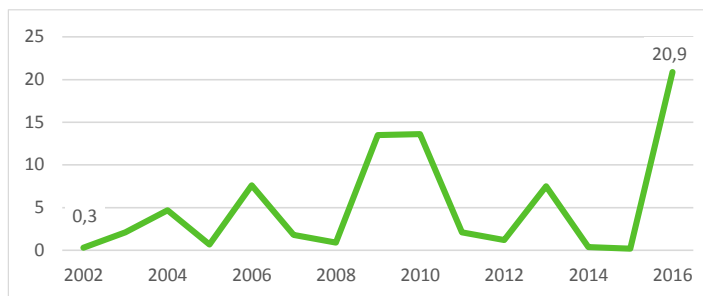
Извор: Организација за храну и пољопривреду (FAO)



15.a Мобилисати и значајно повећати финансијска средства из свих извора ради очувања и одрживог коришћења биодиверзитета и екосистема

15.a.1 Званична развојна помоћ и јавни расходи за очување и одрживо коришћење биодиверзитета и екосистема, 2002-2016. (мил. USD)

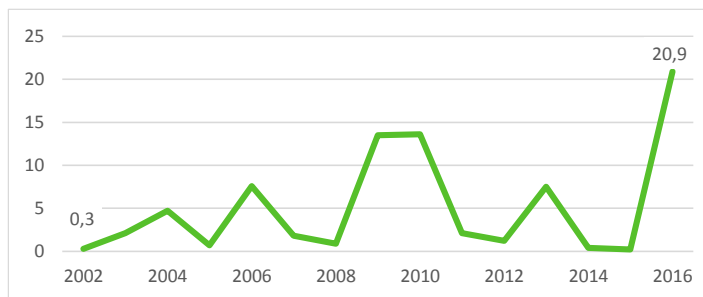
Извор: OECD



15.b Мобилисати значајна средства из свих извора и на свим нивоима како би се финансирало одрживо управљање шумама и пружили одговарајући подстицаји земљама у развоју за унапређење таквог управљања, укључујући очување и пошумљавање

15.b.1 Званична развојна помоћ и јавни расходи за очување и одрживо коришћење биодиверзитета и екосистема, 2002-2016. (мил. USD)

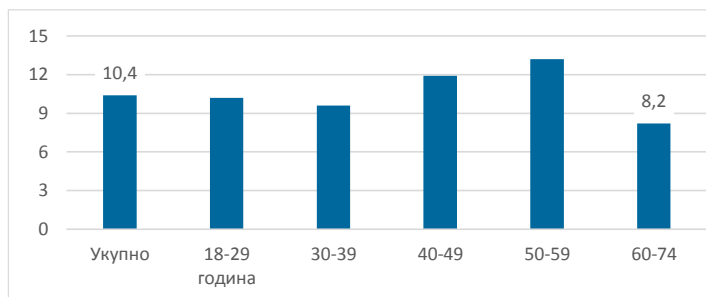
Извор: OECD



16.1 Свуда значајно смањити све облике насиља и са њима повезане стопе смртних случајева

16.1.3 Удео жена старости 18-74 године које су биле жртве физичког, психичког или сексуалног злостављања, у претходних 12 месеци, 2018. (%)

Извор: Анкета о добробити и сигурности жена, ОЕБС

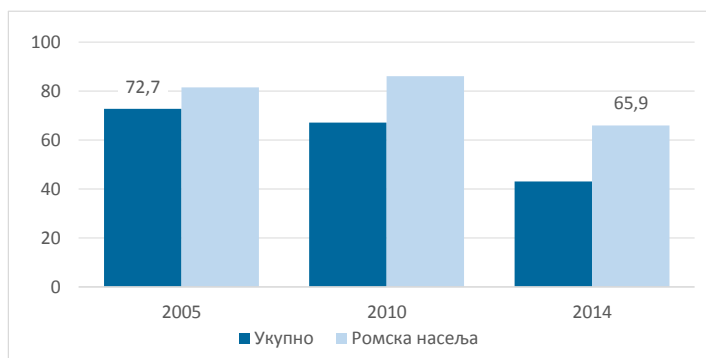


16.2 Окончати злоупотребу, експлоатацију, трговину и све облике насиља и тортуре над децом

16.2.1 Удео деце старости 1-17 година која су током претходног месеца искусила било какво физичко кажњавање и/или психолошку агресију од стране старатеља, 2005-2014. * (%)

Извор: Истраживање вишеструких показатеља (MICS), РЗС и УНИЦЕФ

* 2005. и 2010: 2-14 година старости
2014: 1-14 година старости

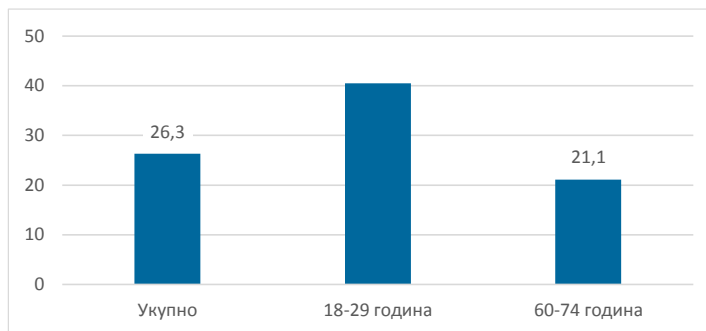


16.3 Промовисати владавину права на националном и међународном нивоу и осигурати једнак приступ правди за све

16.3.1 Удео жена старости 18-74 године које су биле жртве насиља у претходних 12 месеци и које су пријавиле своју виктимизацију надлежним органима или другим званично признатим механизмима за решавање конфликта, 2018. (%)

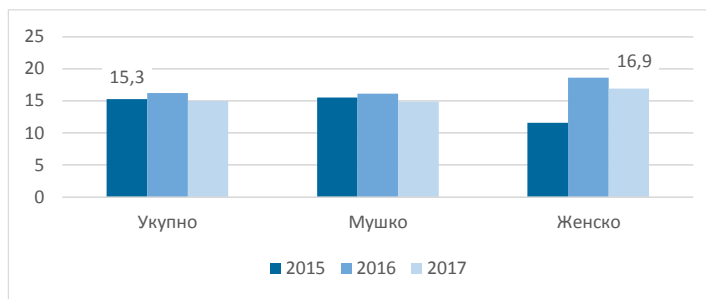
Извор: Анкета о добробити и сигурности жена, ОЕБС

* Мали број случајева за старосне групе 30-39, 40-49 и 50-59 година



16.3.2 Неосуђени притвореници као удео свеукупне затворске популације, 2015-2017. (%)

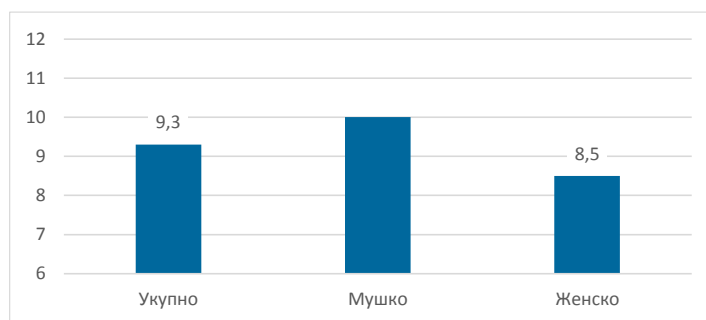
Извор: Министарство правде



16.5 Значајно смањити корупцију и подмићивање у свим њиховим појавним облицима

16.5.1 Удео лица која су имала најмање један контакт са јавним службеником и која су дала мито јавном службенику, или од којих је јавни службеник тражио мито током претходних 12 месеци, 2010. (%)

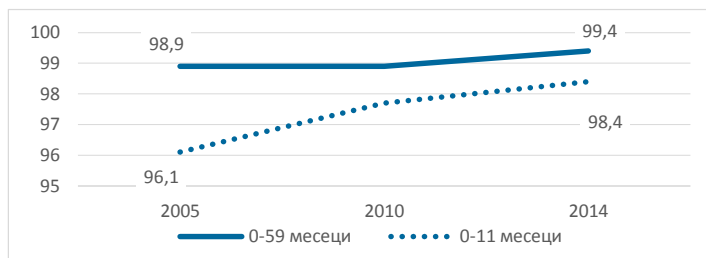
Извор: Корупција у Србији: искуство грађана, РЗС и UNODC



16.9 До 2030. за све обезбедити законски идентитет, укључујући регистрацију приликом рођења

16.9.1 Удео деце старости до 5 година чије је рођење уписано у матичне књиге које води надлежни орган, према старости, 2005-2014. (%)

Извор: Истраживање вишеструких показатеља (MICS), РЗС и УНИЦЕФ

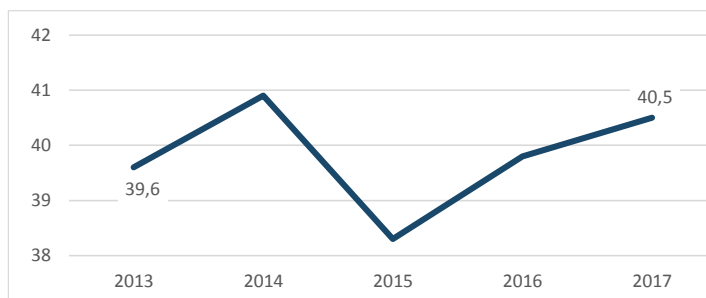


Циљ 17. Ојачати средства примене и ревитализовати глобално партнерство за одржив развој

17.1 Појачати мобилизацију домаћих ресурса, између осталог и преко међународне подршке за земље у развоју, како би се унапредили домаћи капацитети за прикупљање пореза и осталих прихода

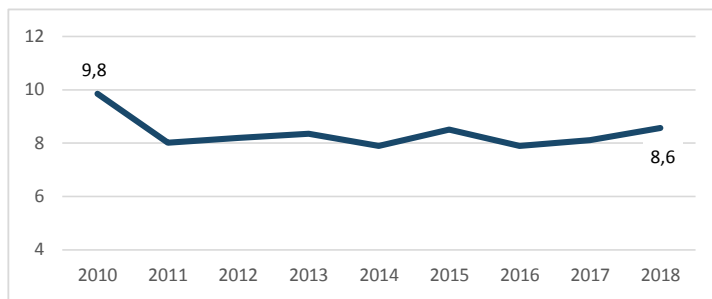
17.1.1 Укупни државни приходи као удео у БДП-у, према изворима, 2013-2017. (%)

Извор: Национални рачуни, РЗС



17.3.2 Износ дознака (у USD) као удео у укупном БДП-у, 2010-2018. (%)

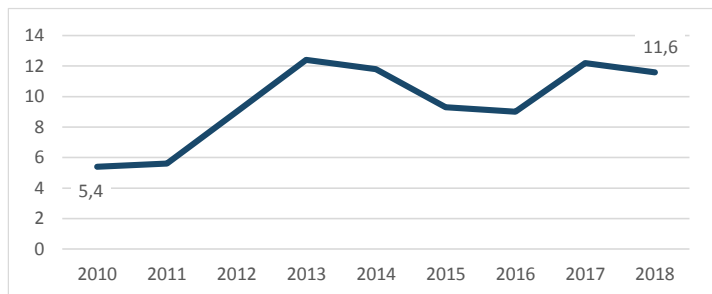
Извор: Народна банка Србије и РЗС



17.4 Помоћи земљама у развоју да постигну дугорочну одрживост дугова кроз координисане политике усмерене ка очувању начина за финансирање дугова, отпис дугова и реструктурирање дугова на примерен начин и бавити се спољним дуговима високо задужених сиромашних земаља како би се умањиле последице дуговања

17.4.1 Отплата дуга као удео у извозу роба и услуга, 2010-2018. (%)

Извор: Народна банка Србије

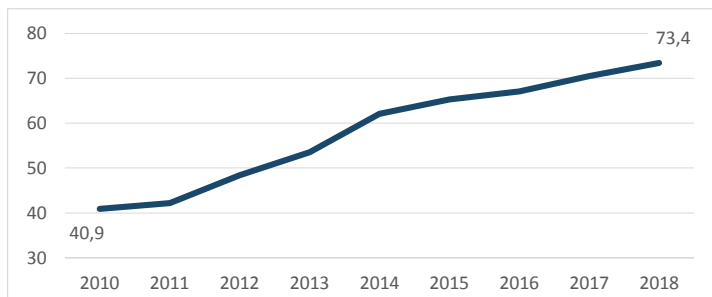


17.8 До 2017. у потпуности операционализовати технолошке банке и механизам за изградњу капацитета у најмање развијеним земљама у области науке, технологије и иновација, те унапредити коришћење иновативних технологија, а посебно информационе и комуникационе технологије

17.8.1 Удео појединаца који користе интернет*, 2010-2018. (%)

Извор: Статистика информационо-комуникационих технологија, РЗС

* Старости 16-74 године



Циљеви одрживог развоја Република Србија



Припремила SDG радна група Републичког завода за статистику

Додатне информације:

Републички завод за статистику од 1999. године не располаже појединим подацима за АП Косово и Метохија, тако да они нису садржани у обухвату података за Републику Србију – укупно.



SDG портал:

<http://sdg.indikatori.rs/>



SDG базе података online:

<http://data.stat.gov.rs/>

http://devinfo.stat.gov.rs/republika_srbija



За додатне информације и питања можете се обратити на:

SDG-Srbija@stat.gov.rs

Скраћенице:

EIGE	Европски институт за родну равноправност
GLAAS	УН глобална анализа и процена санитације и питке воде
ISCED	Међународна стандардна класификација образовања
ISCO	Међународна стандардна класификација занимања
MICS	Истраживање вишеструких показатеља
ОЕБС	Организација за европску безбедност и сарадњу
OECD	Организација за економску сарадњу и развој
PISA	Програм за међународно оцењивање ученика
РЗС	Републички завод за статистику
SES	Истраживање о структури зарада
SILC	Анкета о приходима и условима живота
TUS	Истраживање о коришћењу времена
UNODC	Канцеларија Уједињених нација за дрогу и криминал