

Република Србија

Циљеви одрживог развоја

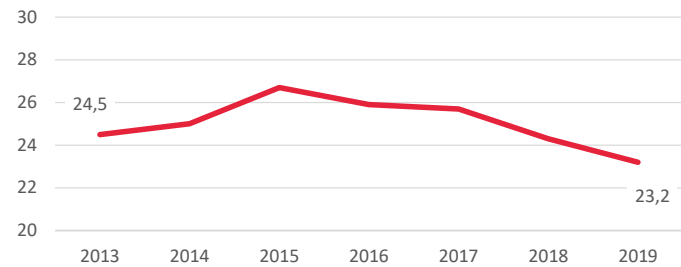


Циљ 1. Окончати сиромаштво свуда и у свим облицима

1.2 До 2030. најмање за половину смањити број мушкараца, жена и деце свих узраста који живе у било ком облику сиромаштва, према националним дефиницијама сиромаштва

1.2.1 Стопа ризика од сиромаштва, 2013-2019. (%)

Извор: Анкета о приходима и условима живота (SILC), РЗС



1.2.2 Стопа ризика од сиромаштва или социјалне искључености према полу, 2014-2019. (%)

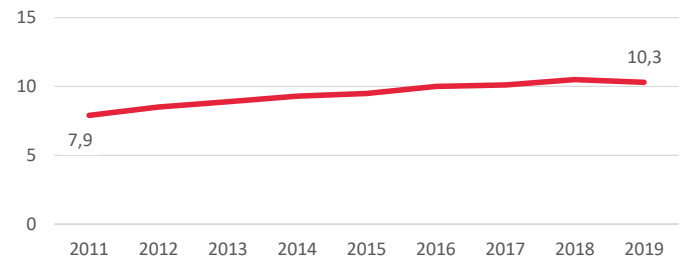
Извор: Анкета о приходима и условима живота (SILC), РЗС



1.3 Применити одговарајуће националне системе социјалне заштите и мере за све, укључујући најугроженије, и до 2030. постићи довољно велики обухват сиромашних и рањивих

1.3.1 Удео корисника социјалне заштите у укупној популацији, 2011-2019. (%)

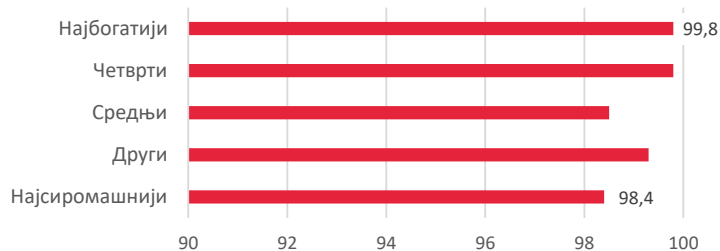
Извор: Републички завод за социјалну заштиту и Витална статистика, РЗС



1.4 До 2030. обезбедити да сви мушкарци и жене, а посебно сиромашни и припадници рањивих група, имају једнака права на економске ресурсе, као и приступ основним услугама, власништву и управљању земљиштем, односно другим облицима својине, наслеђу, природним богатствима, одговарајућим новим технологијама и финансијским услугама, укључујући микрофинансирање

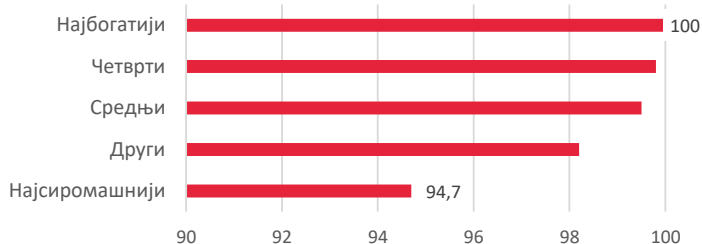
1.4.1a Удео становништва које живи у домаћинствима са приступом основним услугама - коришћење основних услуга снабдевања водом за пиће, према квинтилима благостања, 2019. (%)

Извор: MICS, РЗС и УНИЦЕФ



1.4.1b Удео становништва које живи у домаћинствима са приступом основним услугама - коришћење основних санитарних услуга према квинтилима благостања, 2019. (%)

Извор: MICS, РЗС и УНИЦЕФ



1.5 До 2030. изградити отпорност сиромашних и оних у стањима рањивости и смањити њихову изложеност и рањивост од екстремних климатских догађаја, као и других економских, друштвених и еколошких шокова и катастрофа

1.5.1a Смртни случајеви, нестала лица и лица директно погођена катастрофама на 100.000 становника, 2005-2019.

Извор: Канцеларија УН за смањење ризика од катастрофа



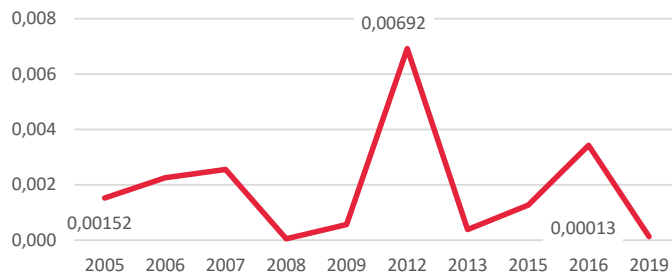
1.5.1b Смртни случајеви, нестала лица и лица директно погођена катастрофама, 2005-2019.

Извор: Канцеларија УН за смањење ризика од катастрофа



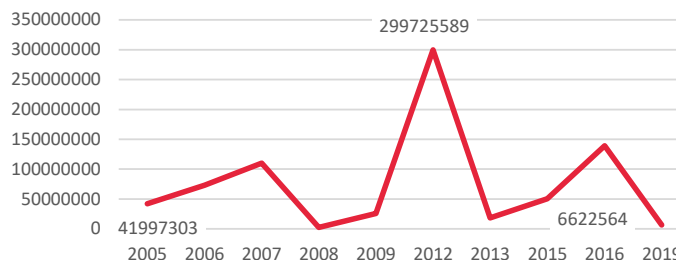
1.5.2a Директни економски губици узроковани катастрофама у односу на глобални бруто домаћи производ (БДП), 2005-2019. (%)

Извор: Канцеларија УН за смањење ризика од катастрофа



1.5.2b Директни економски губици узроковани катастрофама, 2005-2019. (USD)

Извор: Канцеларија УН за смањење ризика од катастрофа



1.5.3 Број земаља које усвајају и примењују националне стратегије смањења ризика од катастрофа у складу са Сендаи оквиром за смањење ризика од катастрофа 2015-2030. године - Оцена усвајања и примене, 2017. и 2018.

Година	Оцена усвајања и примене
2017	0,675
2018	0,025

Извор: Именовани национални контакт у Оквиру за надзор SENDAI (2020)

1.5.4a Удео локалних самоуправа које усвајају и примењују стратегије за смањење ризика од катастрофа на локалном нивоу у складу са националним стратегијама смањења ризика од катастрофа, 2018. (%)

Година	%
2018	4,60

Извор: Именовани национални контакт у Оквиру за надзор SENDAI (2020)

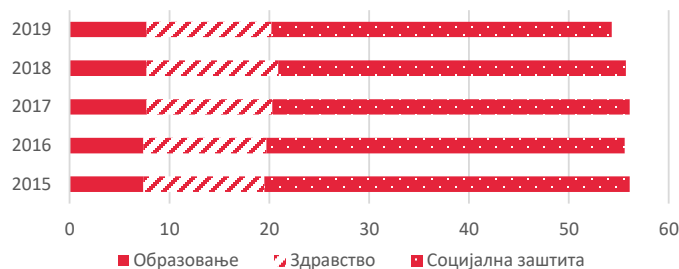
1.5.4b Број локалних самоуправа које усвајају и примењују стратегије за смањење ризика од катастрофа на локалном нивоу у складу са националним стратегијама смањења ризика од катастрофа, 2017. и 2018.

Година	Укупно локалних самоуправа	Укупно (локалне самоуправе које усвајају и спроводе локалне стратегије)
2018	174	8

Извор: Именовани национални контакт у Оквиру за надзор SENDAI (2020)

1.a Осигурати значајну мобилизацију ресурса из различитих извора, између осталог и кроз повећану развојну сарадњу, како би се обезбедила адекватна и предвидљива средства за земље у развоју, посебно најмање развијене земље, да примењују програме и политике за окончање свих облика сиромаштва

1.a.2 Удео укупних државних расхода за основне услуге (образовање, здравство и социјална заштита), 2015-2019. (%)



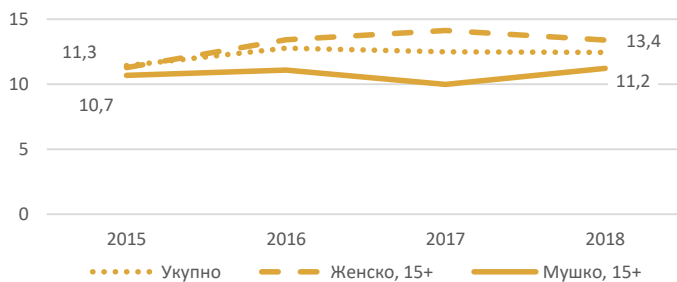
Извор: Министарство финансија



Циљ 2. Окончати глад, постићи безбедност хране и побољшану исхрану и промовисати одрживу пољопривреду

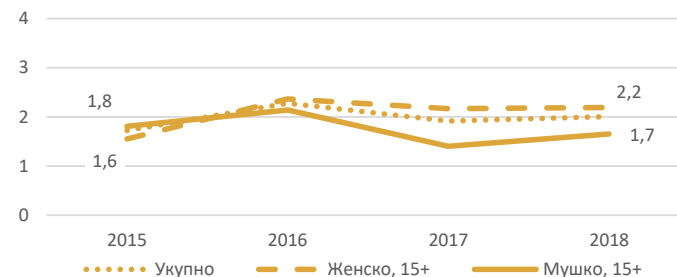
2.1 До 2030. окончати глад и осигурати приступ безбедној, нутритивној и довољној исхрани током целе године свим људима, а посебно сиромашнима и лицима у стањима рањивости, укључујући одојчад

2.1.2a Преваленција умерене или озбиљне несигурности хране код одрасле популације, 2015-2018. (%)



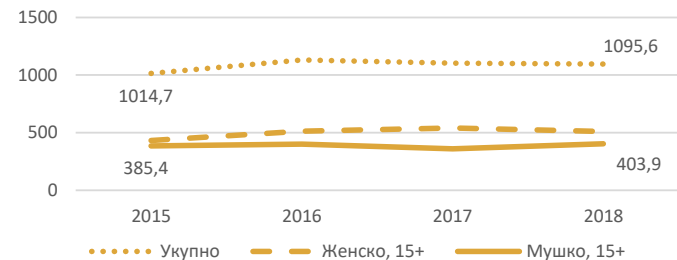
Извор: FAO база података

2.1.2b Преваленција озбиљне несигурности хране код одрасле популације, 2015-2018. (%)



Извор: FAO база података

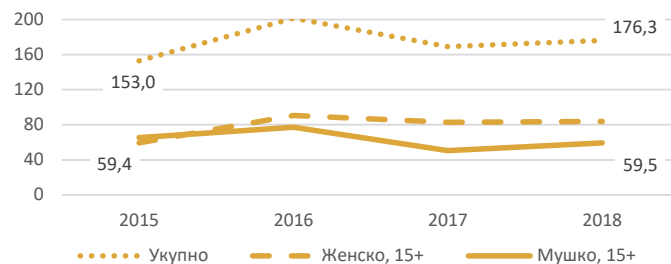
2.1.2c Укупна популација у умереној или озбиљној несигурности хране, 2015-2018. (у хиљадама)



Извор: FAO база података

2.1.2d Укупна популација у озбиљној несигурности хране, 2015-2018. (у хиљадама)

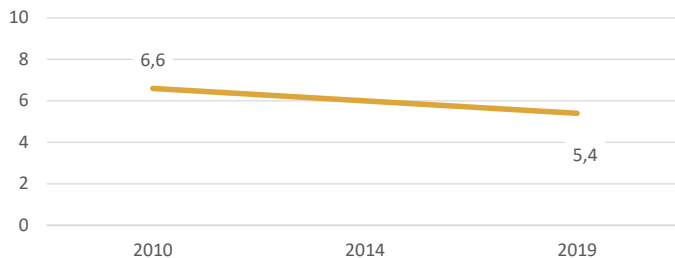
Извор: FAO база података



2.2 До 2030. окончати све облике неухрањености, уз постизање, до 2025. године, међународно договорених циљева који се односе на заостајање у расту и тежине у односу на висину код деце млађе од 5 година, и усмерити пажњу на нутритивне потребе адолесценткиња, трудница и дојиља те старијих лица

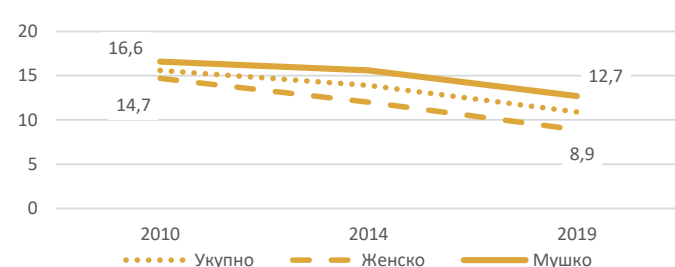
2.2.1 Преваленција заостајања у расту (висина за узраст <-2 стандардне девијације од средње вредности према стандардима Светске здравствене организације (СЗО) за раст деце), међу децом до 5 година, 2010-2019. (%)

Извор: MICS, РЗС и УНИЦЕФ



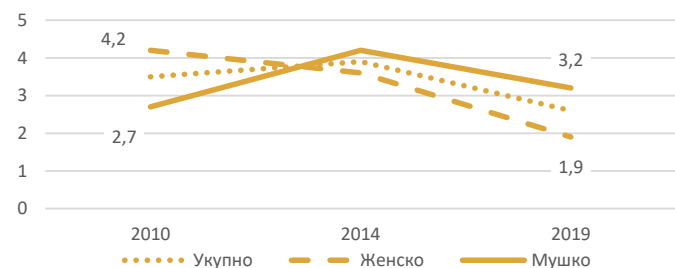
2.2.2а Преваленција неухрањености (тежина према висини >+2 стандардне девијације од средње вредности према стандардима СЗО за раст деце) међу децом до 5 година, према врстама (гојазност) и према полу, 2010-2019. (%)

Извор: MICS, РЗС и УНИЦЕФ



2.2.2б Преваленција неухрањености (тежина према висини <-2 стандардне девијације од средње вредности према стандардима СЗО за раст деце) међу децом до 5 година, према врстама (мршавост) и према полу, 2010-2019. (%)

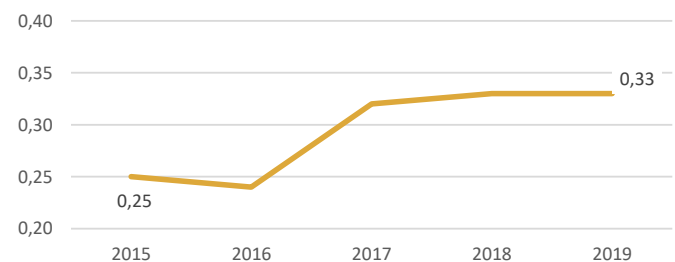
Извор: MICS, РЗС и УНИЦЕФ



2.а Повећати инвестирање, укључујући кроз побољшану међународну сарадњу, у руралну инфраструктуру, пољопривредна истраживања и саветодавне услуге, развој технологије и банака биљног и сточног генетског материјала како би се унапредили пољопривредни производни капацитети у земљама у развоју, а посебно у најмање развијеним земљама

2.а.1 Индекс државних расхода усмерених на пољопривреду, 2015-2019.

Извор: Министарство финансија и РЗС





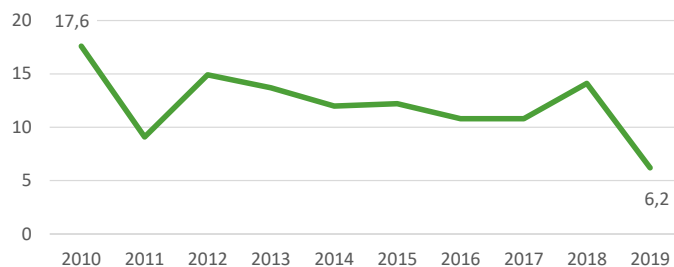
Циљ 3. Обезбедити здрав живот и промовисати благостање за људе свих генерација

3.1 До 2030. смањити глобални однос матерналне смртности на мање од 70 на 100.000 живорођених

3.1.1 Однос матерналне смртности, 2010-2019.*

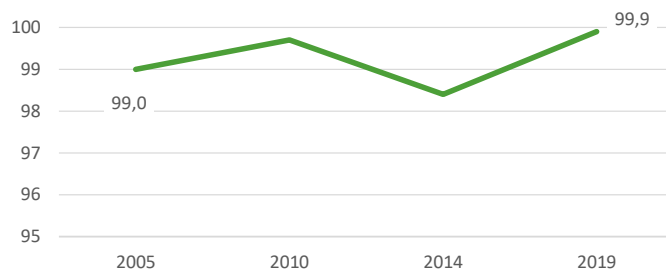
Извор: Витална статистика, РЗС

* Умрли на 100.000 живорођених



3.1.2 Процент порођаја обављених уз надзор обучених здравствених радника, 2005-2019. (%)

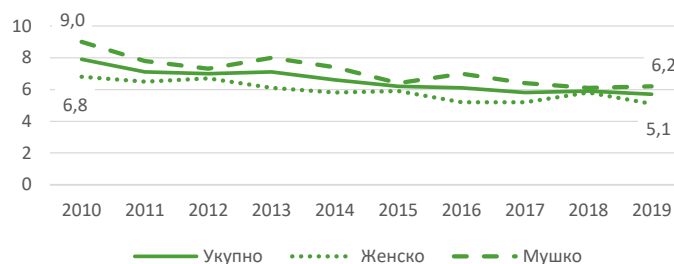
Извор: MICS, РЗС и УНИЦЕФ



3.2 До 2030. окончати смртне случајеве који се могу спречити код новорођенчади и деце млађе од 5 година, где ће све земље имати за циљ смањење неонаталне смртности на не више од 12 на 1.000 живорођених и смртности деце испод 5 година на не више од 25 на 1.000 живорођених

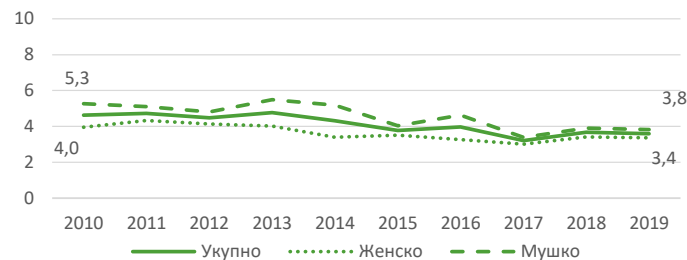
3.2.1 Стопа смртности деце испод пет година старости, према полу, 2010-2019. (умрли на 1.000 живорођених)

Извор: Витална статистика, РЗС



3.2.2 Стопа неонаталне смртности, према полу, 2010-2019. (умрли на 1.000 живорођених)

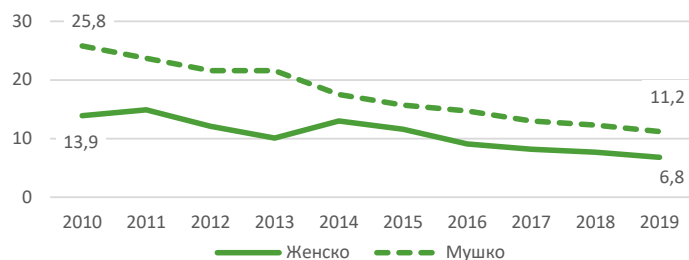
Извор: Витална статистика, РЗС



3.3 До 2030. окончати епидемије АИДС-а, туберкулозе, маларије и занемарених тропских болести и борити се против хепатитиса, болести које се преносе водом и осталих заразних болести

3.3.2 Инциденција туберкулозе на 100.000 становника, према полу, 2010-2019.

Извор: Институт за јавно здравље Србије и Витална статистика, РЗС



3.4 До 2030. смањити за једну трећину превремени морталитет од непрениосивих болести кроз превенцију и лечење и промовисати ментално здравље и благостање

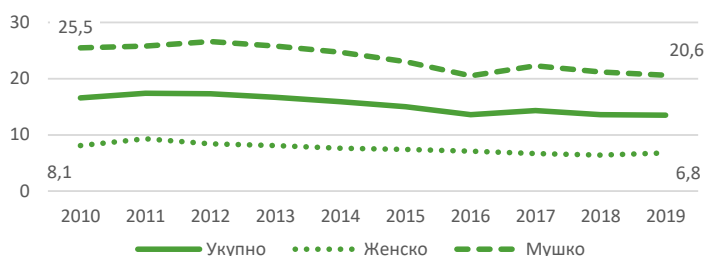
3.4.1 Стопа смртности која се приписује кардио-васкуларним болестима, раку, дијабетесу или хроничним респираторним болестима, према полу, 2015-2019. (%)

Извор: Институт за јавно здравље Србије и Витална статистика, РЗС



3.4.2 Стопа смртности услед самоубиства, према полу, 2010-2019. (на 100.000 становника)

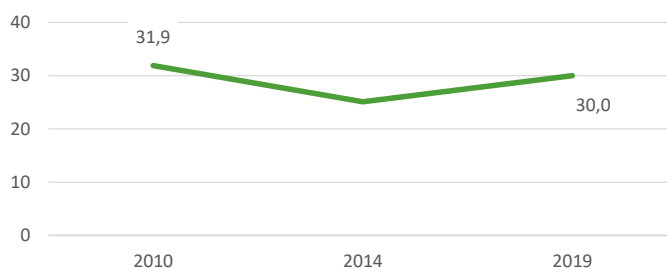
Извор: Витална статистика, РЗС



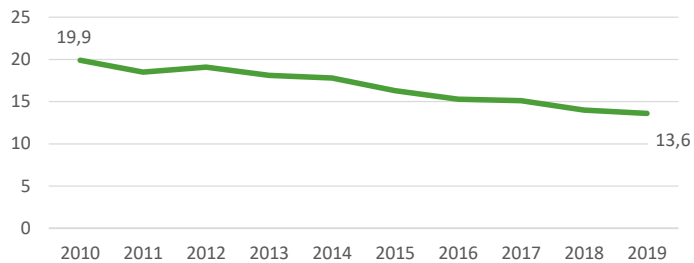
3.7 До 2030. обезбедити универзални приступ услугама које се односе на полну и репродуктивну здравствену заштиту укључујући планирање породице, информисање и образовање, као и интеграцију репродуктивног здравља у националне стратегије и програме

3.7.1 Удео жена у репродуктивном периоду (старости 15-49 година) које своје потребе за планирање породице задовољавају савременим методама, 2010-2019. (%)

Извор: MICS, РЗС и УНИЦЕФ



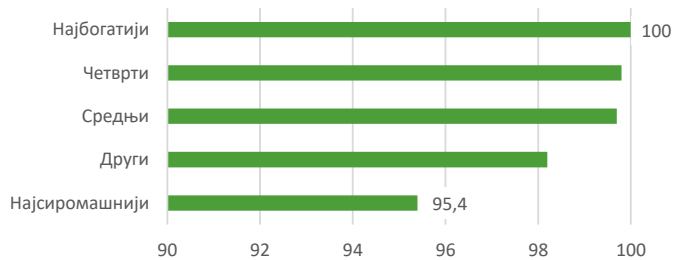
3.7.2 Стопа рађања адолесценткиња (старости 15-19 година) на 1.000 жена из те старосне групе, 2010-2019.



Извор: Витална статистика, РЗС

3.8 Постићи универзални обухват здравственом заштитом, укључујући заштиту од финансијског ризика, доступност квалитетних основних здравствених услуга и доступност безбедних, делотворних, квалитетних и приступачних основних лекова и вакцина за све

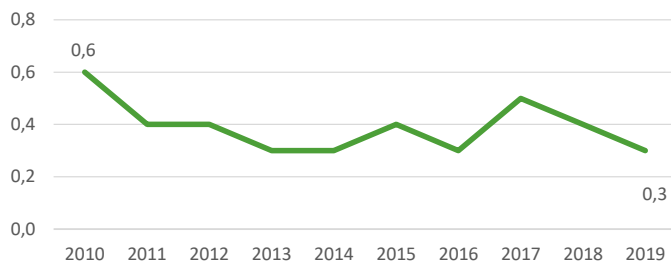
3.8.1 Обухват основним здравственим услугама - коришћење побољшаних санитарних просторија, према квинтилима благостања, 2019. (%)



Извор: MICS, РЗС и УНИЦЕФ

3.9 До 2030. значајно смањити број смртних случајева и обољења од опасних хемикалија и загађења, и контаминације ваздуха, воде и земљишта

3.9.3 Стопа смртности која се приписује ненамерном тровању, 2010-2019. (на 100.000 становника)

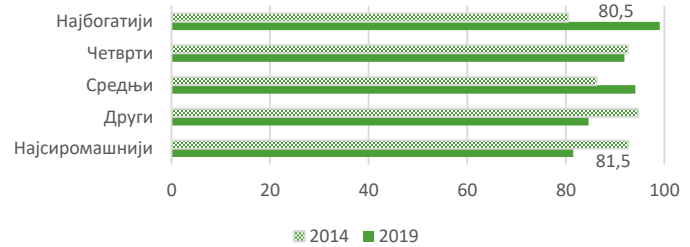


Извор: Витална статистика, РЗС

3.b Поддржати истраживања и развој вакцина и лекова за преносиве и непреносиве болести које примарно погађају земље у развоју, обезбедити приступачност основних лекова и вакцина у складу са „Декларацијом из Дохе о Споразуму о трговинским аспектима права интелектуалне својине (TRIPS) и јавном здрављу“, којом се потврђује право земаља у развоју да у потпуности користе одредбе „Споразума о трговинским аспектима права интелектуалне својине“ које се односе на флексибилност у погледу заштите јавног здравља и, посебно, обезбеђују доступност лекова за све

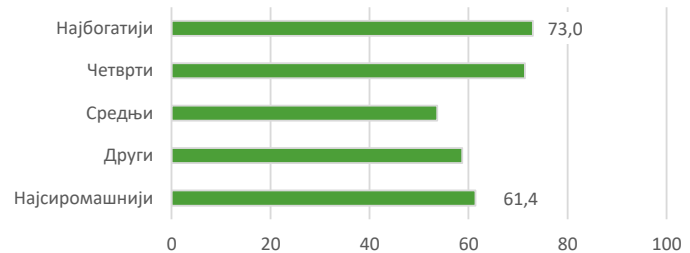
3.b.1a Обухват имунизацијом против дифтерије, тетануса и великог кашља (DTP), према квинтилима благостања*, 2014. и 2019. (%)

Извор: MICS, РЗС и УНИЦЕФ
* деца узраста 12-23 месеца



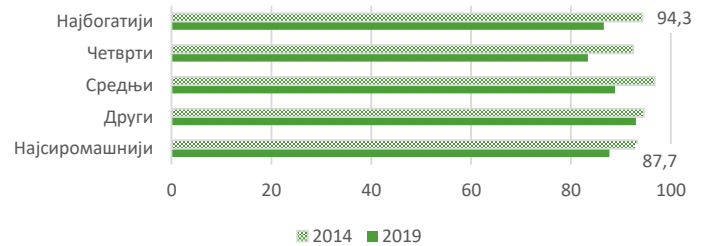
3.b.1b Обухват имунизацијом против пнеумокока (коњугована вакцина), према квинтилима благостања*, 2019. (%)

Извор: MICS, РЗС и УНИЦЕФ
* деца узраста 12-23 месеца



3.b.1c Обухват имунизацијом против малих богиња, према квинтилима благостања*, 2014. и 2019. (%)

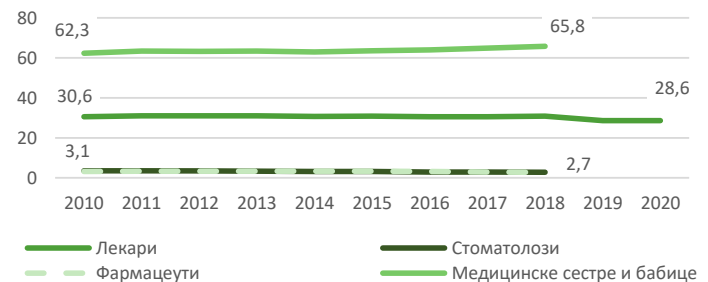
Извор: MICS, РЗС и УНИЦЕФ
* деца узраста 24-35 месеци



3.c Значајно повећати финансирање у области здравства, као и регрутовање, развијање, обучавање и задржавање здравствених радника у земљама у развоју, посебно у најмање развијеним земљама и малим острвским државама у развоју

3.c.1 Густина и дистрибуција здравствених радника*, 2010-2020.

Извор: Институт за јавно здравље Србије и Витална статистика, РЗС
* На 10.000 становника

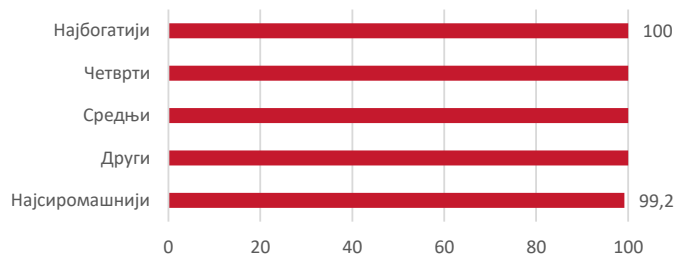


Циљ 4. Обезбедити инклузивно и праведно квалитетно образовање и промовисати могућност целоживотног учења за све

4.1 До 2030. обезбедити да све девојчице и дечаџи заврше бесплатно, равноправно и квалитетно основно и средње образовање које води ка релевантним и ефикасним исходима учења

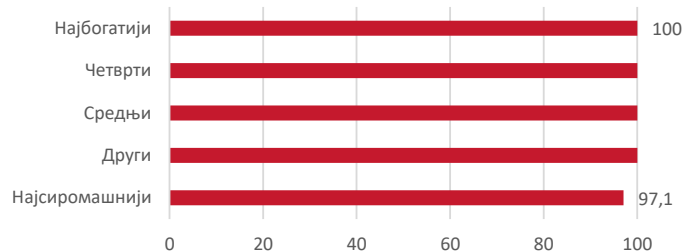
4.1.2a Стопа завршавања (први циклус основног образовања), према квинтилима благостања, 2019. (%)

Извор: MICS, РЗС и УНИЦЕФ



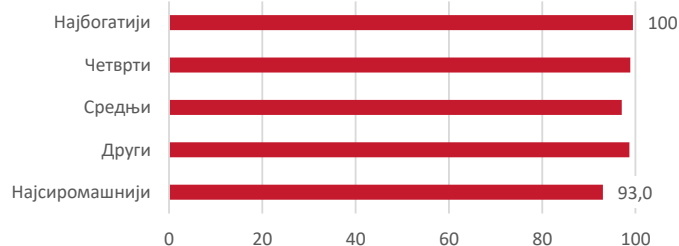
4.1.2b Стопа завршавања (други циклус основног образовања), према квинтилима благостања, 2019. (%)

Извор: MICS, РЗС и УНИЦЕФ



4.1.2c Стопа завршавања (средње образовање), према квинтилима благостања, 2019. (%)

Извор: MICS, РЗС и УНИЦЕФ

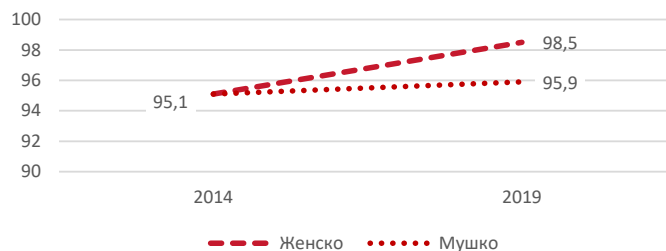


4.2 До 2030. обезбедити да све девојчице и дечаџи имају приступ квалитетном развоју у раном детињству, бризи и предшколском образовању како би били спремни за основно образовање

4.2.1a Удео деце млађе од 5 година која се правилно развијају у доменима: здравља, образовања и психо-социјалног благостања*, према полу, 2014. и 2019. (%)

Извор: MICS, РЗС и УНИЦЕФ

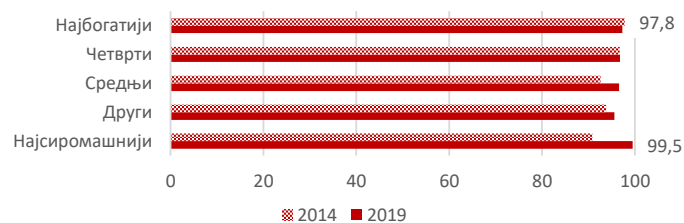
* Индекс раног развоја детета



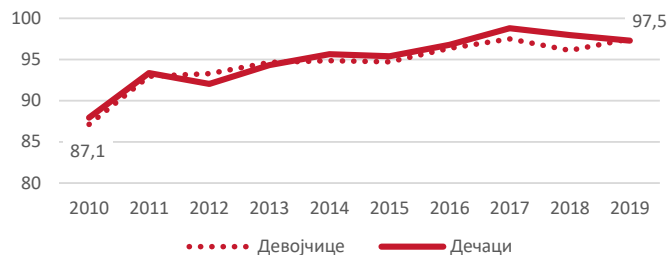
4.2.1b Удео деце млађе од 5 година која се правилно развијају у доменима: здравља, образовања и психо-социјалног благостања*, према квинтилима благостања*, 2014. и 2019. (%)

Извор: MICS, РЗС и УНИЦЕФ

* Индекс раног развоја детета



4.2.2 Стопа учешћа у организованом учењу (годину дана пре званичног узраста за упис у основну школу), према полу, 2010-2019. (%)



Извор: Статистика образовања, РЗС

4.3 До 2030. обезбедити једнаку доступност приступачног и квалитетног стручног образовања на свим нивоима, укључујући и универзитетско, за све жене и мушкарце

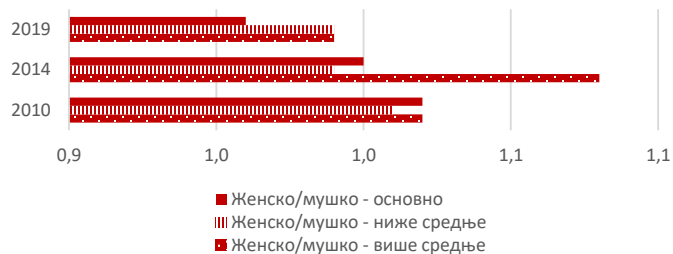
4.3.1 Стопа учешћа младих и одраслих у формалном и неформалном образовању и обукама у претходних 12 месеци, према полу, 2020. (%)



Извор: Анкета о радној снази, РЗС

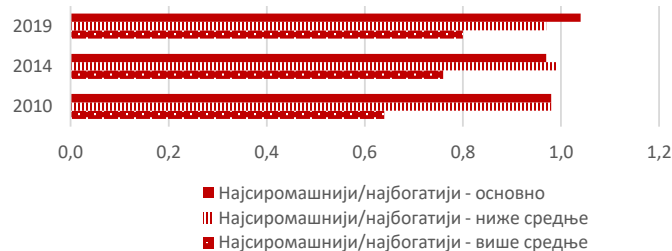
4.5 До 2030. елиминисати родну неједнакост у образовању и обезбедити једнак приступ свим нивоима образовања и стручном оспособљавању за рањиве групе, укључујући особе са инвалидитетом, аутохтоно становништво и децу у рањивим ситуацијама

4.5.1а Индекси паритета у различитим нивоима образовања, према полу*, 2010-2019.



Извор: MICS, РЗС и УНИЦЕФ
* ISCED 2011

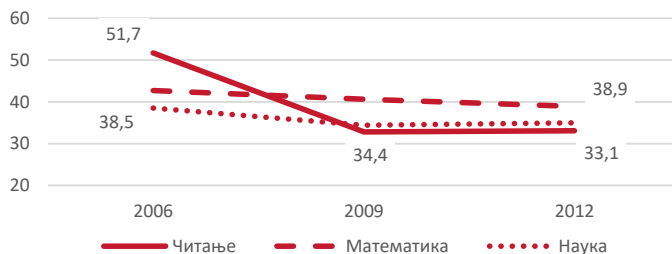
4.5.1б Индекси паритета у различитим нивоима образовања, према квинтилима благостања*, 2010-2019.



Извор: MICS, РЗС и УНИЦЕФ
* ISCED 2011

4.6 До 2030. обезбедити да сви млади и знатан део одраслих (мушкараца и жена) постигну језичку и нумеричку писменост

4.6.1 Удео ученика старости 15 година који нису достигли најмањи фиксни ниво постигнућа на PISA скали за три основна школска предмета, 2006-2012. (%)



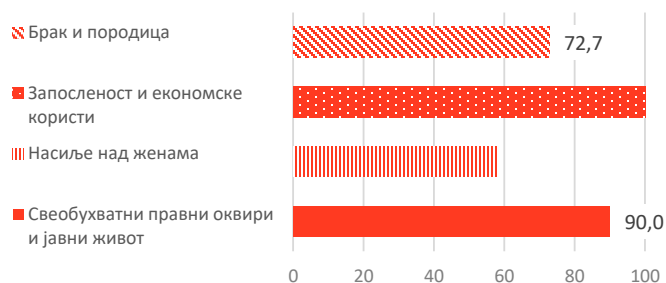
Извор: OECD

Циљ 5. Постићи родну равноправност и оснаживати све жене и девојчице

5.1 Окончати свуда и све облике дискриминације жена и девојчица

5.1.1 Правни оквири који промовишу, спроводе и прате родну равноправност (процент постигнућа, 0 - 100), 2018.

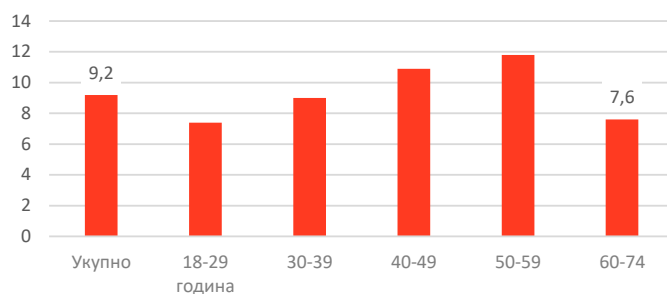
Извор: UN Women



5.2 Елиминисати све облике насиља над свим женама и девојчицама у јавној и приватној сфери, укључујући трговину људима, сексуалне и друге облике експлоатације

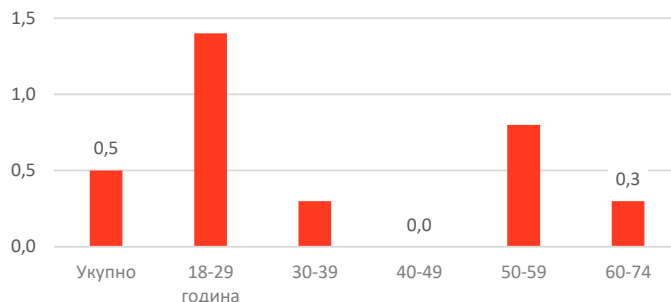
5.2.1 Удео жена и девојака старости 18 до 74 године које су или које су биле изложене физичком, сексуалном или психолошком насиљу од стране садашњег или бившег интимног партнера током протеклих 12 месеци, према старости, 2018. (%)

Извор: Анкета о добробити и сигурности жена, ОЕБС



5.2.2 Удео жена и девојака старости 18 до 74 године које су биле изложене сексуалном насиљу од стране особа које нису биле њихов интимни партнер током протеклих 12 месеци, према старости, 2018. (%)

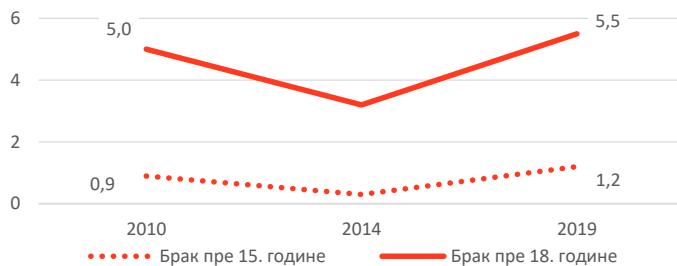
Извор: Анкета о добробити и сигурности жена, ОЕБС



5.3 Елиминисати све штетне праксе као што су дечији, рани и присилни бракови и сакаћење женских гениталија

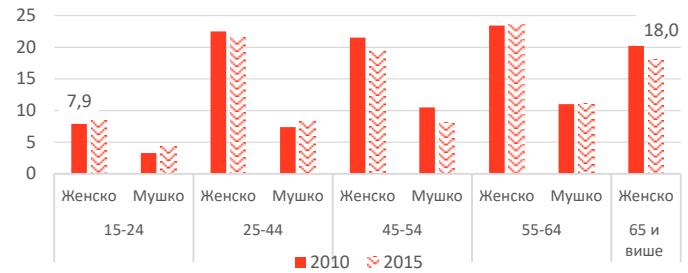
5.3.1 Удео жена старости 20-24 године које су први пут ступиле у брак или ванбрачну заједницу пре 15. године и пре 18. године, 2010-2019. (%)

Извор: MICS, РЗС и УНИЦЕФ



5.4 Препознати и вредновати неплаћени рад, бригу и старање у домаћинству, кроз обезбеђивање јавних услуга, инфраструктуре и политике социјалне заштите, и кроз промовисање заједничке одговорности у домаћинству и породици, на национално прикладан начин

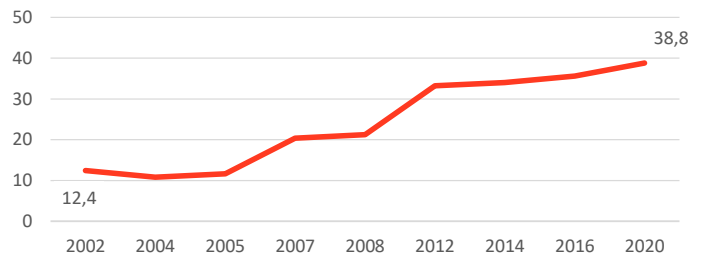
5.4.1 Удео времена које се проводи у обављању неплаћених послова у домаћинству и бризи о другима, становништво старости 15 и више година, према полу и старости, 2010. и 2015. (%)



Извор: Истраживање о коришћењу времена (TUS), РЗС

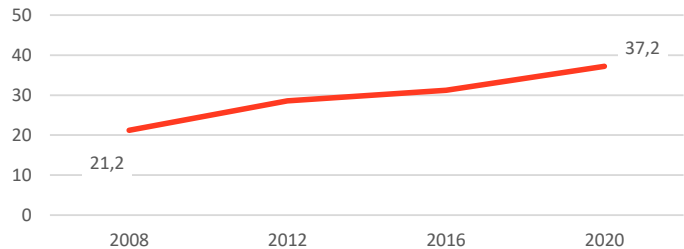
5.5 Обезбедити да жене у потпуности и ефективно учествују и имају једнаке могућности за руковођење на свим нивоима доношења одлука у политичком, привредном и јавном животу

5.5.1а Удео жена у националном парламенту, 2002-2020. (%)



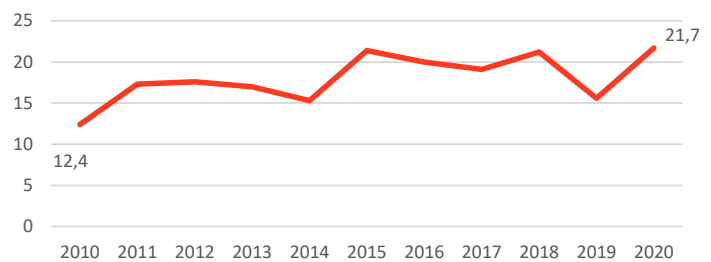
Извор: Статистика избора, РЗС

5.5.1б Удео жена у локалним самоуправама, 2008-2020. (%)



Извор: Статистика избора, РЗС

5.5.2 Удео жена на руководећим положајима, 2010-2020. (%)

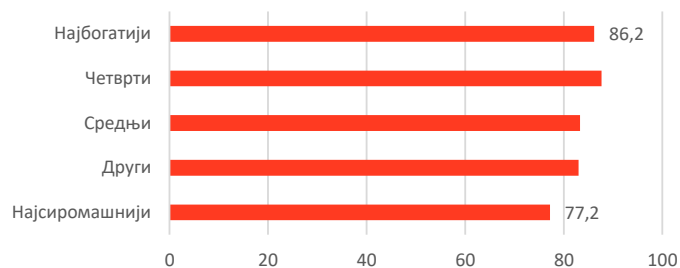


Извор: EIGE база података

5.6 Обезбедити универзалан приступ услугама сексуалног и репродуктивног здравља и репродуктивних права, како је договорено у складу са „Програмом акције Међународне конференције о становништву и развоју“ и „Пекиншком платформом за акцију“, односно са документима који су настали као резултат њихових аналитичких конференција

5.6.1 Удео жена старости 15-49 година које самостално доносе одлуке засноване на информацијама о сексуалним односима, употреби контрацепције и бризи за репродуктивно здравље, према квинтилима благостања, 2019. (%)

Извор: MICS, РЗС и УНИЦЕФ



5.а Спровести реформе како би жене добиле једнака права на економске ресурсе, као и приступ власништву и контроли над земљиштем и осталим облицима својине, финансијским услугама, наследству и природним ресурсима, у складу са националним законима

5.а.2 Степен до којег правни оквир (укључујући обичајно право) гарантује једнака права жена на власништво над земљом и / или контролу*, 2019.

Година	Ниво гаранције
2019	5

Извор: Републички геодетски завод

* Од 1 = Нема доказа до 6 = Највиши ниво гаранција

5.б Повећати употребу иновативних технологија, посебно информационих и комуникационих технологија, како би се промовисало оснаживање жена

5.б.1 Удео особа које поседују мобилни телефон, према полу, 2013-2020. (%)

Извор: Статистика информационо-комуникационих технологија, РЗС

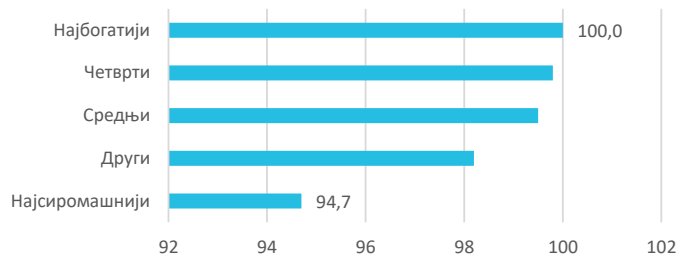


Циљ 6. Обезбедити доступност и одрживо управљање водом и санитацијама за све

6.2 До 2030. постићи адекватан и једнак приступ санитарним и хигијенским условима за све, као и окончање праксе обављања дефекације на отвореном, уз обраћање посебне пажње на потребе жена и девојчица, односно оних у стањима рањивости

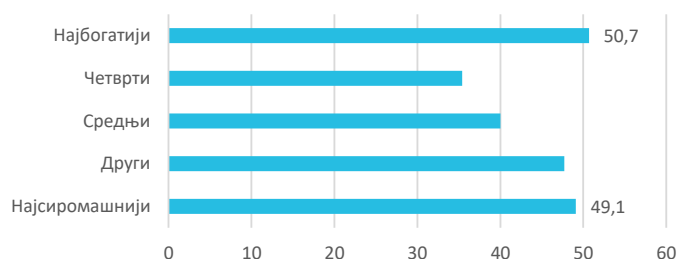
6.2.1a Удео становништва које користи услуге санитације којима се безбедно управља, укључујући прање руку сапуном и водом - коришћење основних санитарних услуга, 2019. (%)

Извор: MICS, РЗС и УНИЦЕФ



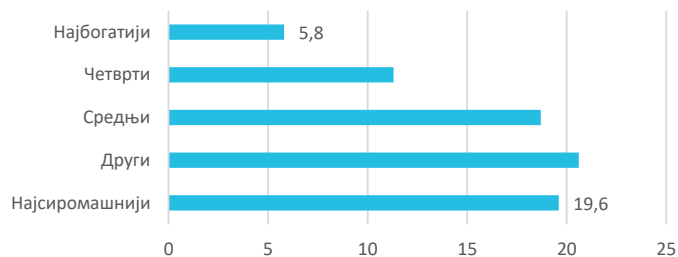
6.2.1b Удео становништва које користи услуге санитације којима се безбедно управља, укључујући прање руку сапуном и водом - безбедно одлагање отпадних материја из побољшаних санитарних просторија у кругу домаћинства, 2019. (%)

Извор: MICS, РЗС и УНИЦЕФ



6.2.1c Удео становништва које користи услуге санитације којима се безбедно управља, укључујући прање руку сапуном и водом - уклањање отпадних материја ради третмана ван домаћинства, 2019. (%)

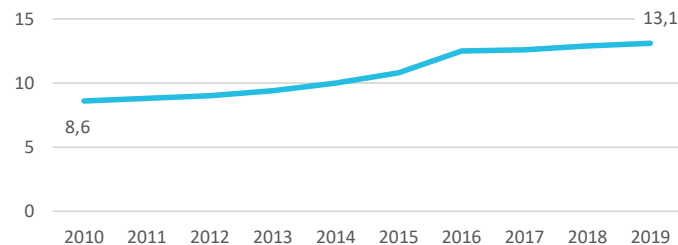
Извор: MICS, РЗС и УНИЦЕФ



6.3 До 2030. унапредити квалитет воде смањењем загађења, елиминисати одлагање и на најмању могућу меру свести испуштање опасних хемикалија и материја, преполовити удео непречишћених отпадних вода и значајно повећати рециклирање и безбедну поновну употребу на глобалном нивоу

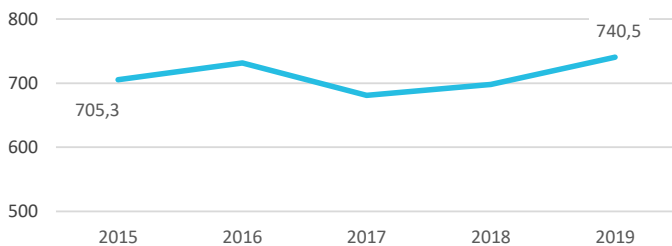
6.3.1 Популација прикључена на третман урбаних отпадних вода са најмање секундарним третманом, 2010-2019. (%)

Извор: Статистика и рачуни животне средине, РЗС



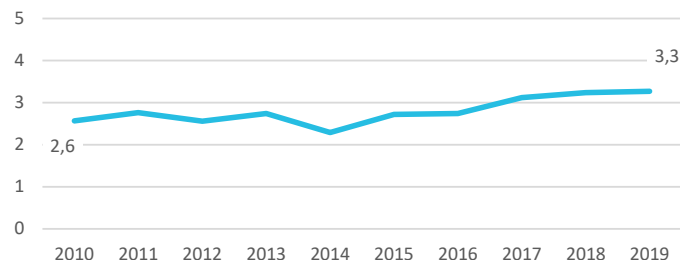
6.4 До 2030. битно повећати ефикасност коришћења воде у свим секторима и обезбедити одрживу експлоатацију воде и снабдевање слатком водом како би се одговорило на несташицу воде и у знатној мери смањило број људи који се суочавају са несташицом воде

6.4.1 Промене у ефикасности коришћења вода током времена, 2015-2019. (РСД/м3)



Извор: Статистика и рачуни животне средине, РЗС

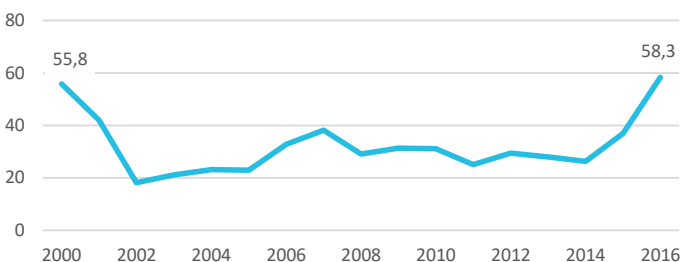
6.4.2. Индекс експлоатације воде (WEI) према врсти извора воде, 2010-2019. (%)



Извор: Статистика и рачуни животне средине, РЗС

6.a До 2030. проширити међународну сарадњу са земљама у развоју и подршку тим земљама у стварању капацитета за активности и програме везане за водоснабдевање и санитацију, укључујући прикупљање воде, десалинацију, ефикасно коришћење воде, третман отпадних вода, рециклирање и технологије поновне употребе воде

6.a.1 Износ званичне развојне помоћи усмерене на водоснабдевање и санитацију који је део владиног усклађеног плана потрошње, 2000-2016. (мил. USD у сталним ценама)



Извор: GLAAS

6.b Подржати и појачати учешће локалних заједница у унапређивању управљања водоснабдевањем и санитацијом

6.b.1a Ниво учешћа корисника услуга / заједница у програмима планирања урбаног / руралног снабдевања питком водом *, 2014-2019.

Година	Ниво учешћа	Вредност
2014	Ниско	1
2017	Високо	3
2019	Високо	3

Извор: GLAAS

* 3 = Високо; 2 = Средње; 1 = Ниско;
0 = Податак није доступан

6.b.1b Ниво дефиниција у процедурама за учешће корисника услуга / заједница у програму планирања урбаног / руралног снабдевања питком водом*, 2014-2019.

Година	Ниво дефиниције у процедурама	Вредност
2014	Јасно дефинисано	10
2017	Јасно дефинисано	10
2019	Јасно дефинисано	10

Извор: GLAAS

* 10 = Јасно дефинисано; 5 = Није јасно дефинисано;
0 = Податак није доступан

6.b.1c Ниво учешћа корисника / заједница у програмима планирања и управљања водним ресурсима*, 2017. и 2019.

Година	Ниво учешћа	Вредност
2017	Високо	3
2019	Високо	3

Извор: GLAAS

* 3 = Високо; 2 = Средње; 1 = Ниско;

0 = Податак није доступан

6.b.1d Ниво дефиниција у законским или политичким процедурама за учешће корисника услуга / заједница у планирању и управљању водним ресурсима*, 2017. и 2019.

Година	Ниво дефиниције у процедурама	Вредност
2017	Јасно дефинисано	10
2019	Јасно дефинисано	10

Извор: GLAAS

* 10 = Јасно дефинисано; 5 = Није јасно дефинисано;

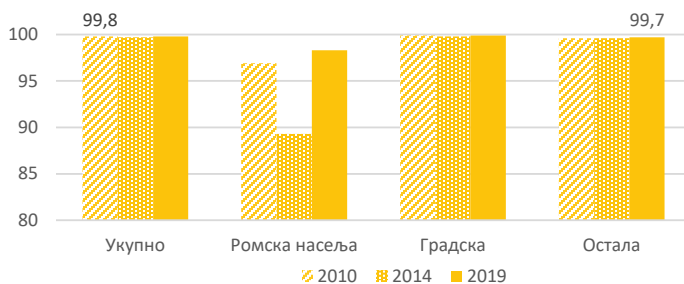
0 = Податак није доступан



Циљ 7. Осигурати приступ доступној, поузданој, одрживој и модерној енергији за све

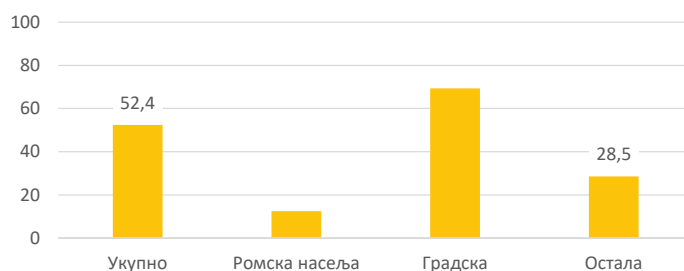
7.1 До 2030. обезбедити универзални приступ јефтним, поузданим и модерним енергетским услугама

7.1.1 Удео становништва које има приступ електричној енергији, 2010-2019. (%)



Извор: MICS, РЗС и УНИЦЕФ

7.1.2 Удео становништва које се првенствено ослања на чиста горива и технологије, 2019. (%)



Извор: MICS, РЗС и УНИЦЕФ

7.2 До 2030. значајно повећати удео обновљиве енергије у глобалном енергетском миксу

7.2.1 Удео енергије из обновљивих извора енергије у бруто финалној потрошњи енергије, 2010-2019. (%)

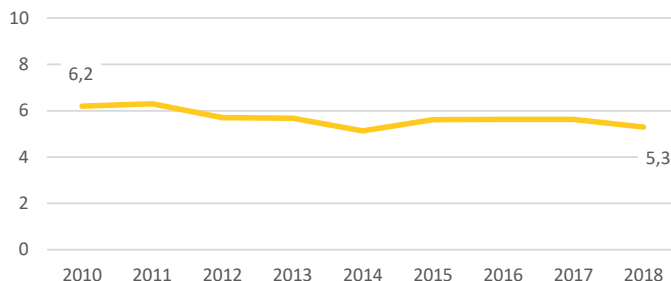


Извор: Министарство рударства и енергетике

7.3 До 2030. удвостручити глобалну стопу побољшања енергетске ефикасности

7.3.1 Енергетски интензитет мерен кроз примарну енергију и БДП (MJ/USD), 2010-2018.

Извор: Статистика енергетике и Статистика националних рачуна, РЗС и Уједињене нације

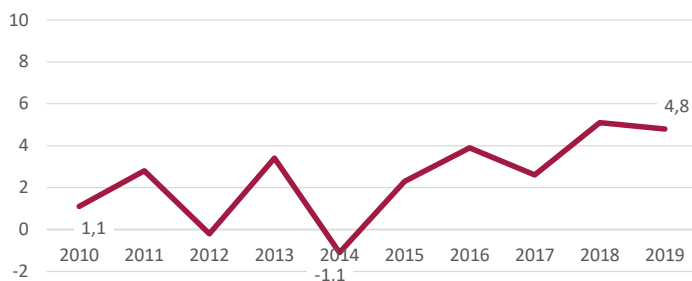


Циљ 8. Промовисати континуиран, инклузиван и одржив економски раст, пуну и продуктивну запосленост и достојанствен рад за све

8.1 Одржати економски раст по глави становника у складу са националним околностима, а у најмање развијеним земљама одржати раст бруто домаћег производа на нивоу од најмање 7% годишње

8.1.1 Годишња стопа раста реалног БДП-а по глави становника, 2010-2019.

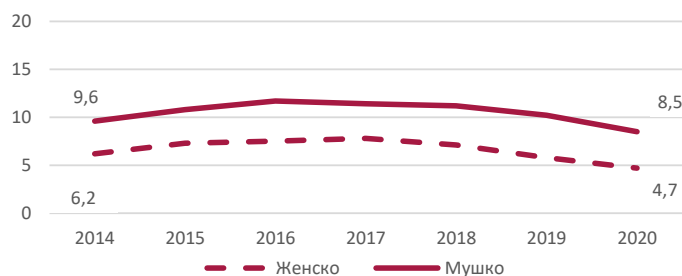
Извор: Статистика националних рачуна, РЗС



8.3 Промовисати развојно оријентисане политике које подржавају продуктивне активности, стварање достојанствених послова, предузетништво, креативност и иновативност и подстицати формализацију и раст микропредузећа, односно малих и средњих предузећа, укључујући и приступ финансијским услугама

8.3.1 Удео неформалне запослености у непољопривредним делатностима, према полу, 2014-2020. (%)

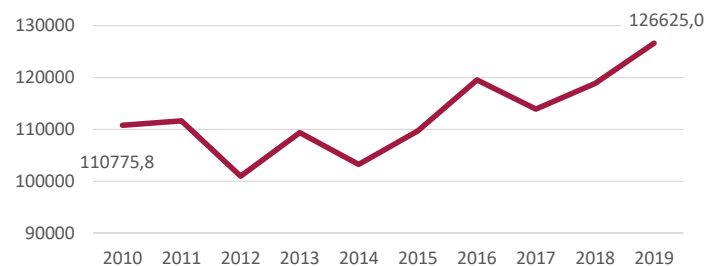
Извор: Анкета о радној снази, РЗС



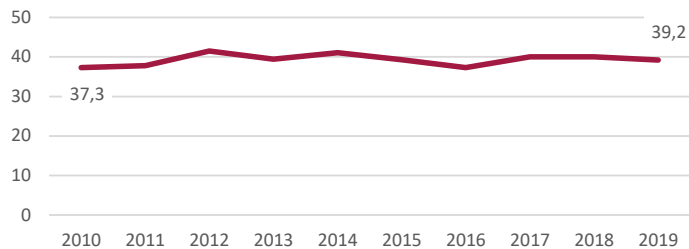
8.4 Прогресивно унапредити, до 2030, глобалну ефикасност ресурса у потрошњи и производњи и уложити напоре да се економски раст раздвоји од деградације животне средине у складу са 10-годишњим оквиром програма одрживе потрошње и производње, уз водећу улогу развијених земаља

8.4.2а Домаћа потрошња материјала, 2010-2019. (хиљада тона)

Извор: Статистика и рачуни животне средине, РЗС



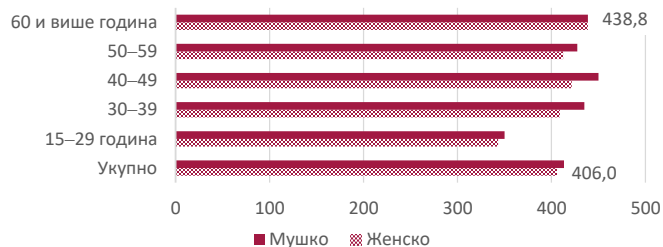
8.4.2b Продуктивност ресурса, 2010-2019. (РСД/kg)



Извор: Статистика и рачуни животне средине, РЗС

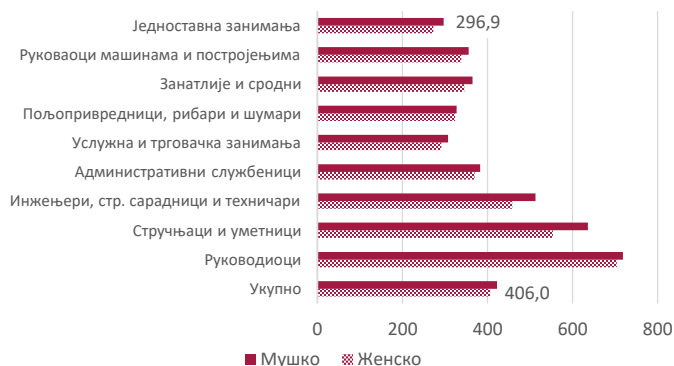
8.5 До 2030. постићи пуну и продуктивну запосленост и достојанствен рад за све жене и мушкараце, укључујући и младе људе и особе са инвалидитетом, као и једнаку плату за рад једнаке вредности

8.5.1a Просечна зарада жена и мушкараца по сату, према старости и полу (РСД), 2018.



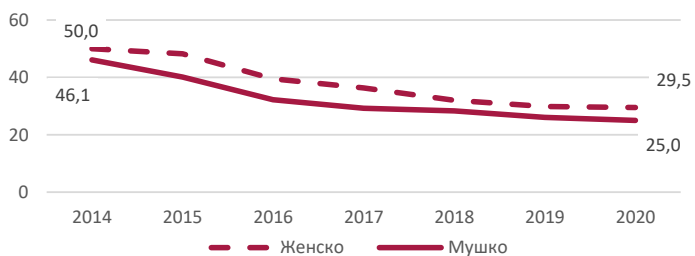
Извор: Истраживање о структури зарада (SES), РЗС

8.5.1b Просечна зарада жена и мушкараца по сату, према занимању и полу (РСД)*, 2018.



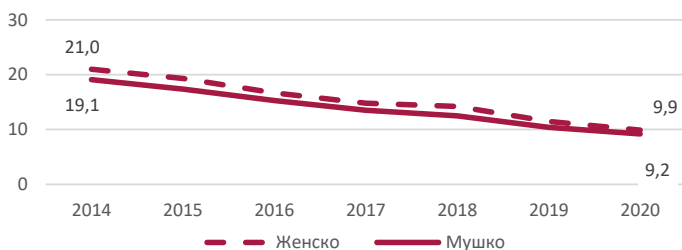
Извор: Истраживање о структури зарада (SES), РЗС
* ISCO 08

8.5.2a Стопа незапослености, становништво старости 15-24 године, према полу, 2014-2020. (%)



Извор: Анкета о радној снази, РЗС

8.5.2b Стопа незапослености, становништво старости 15-64 године, према полу, 2014-2020. (%)

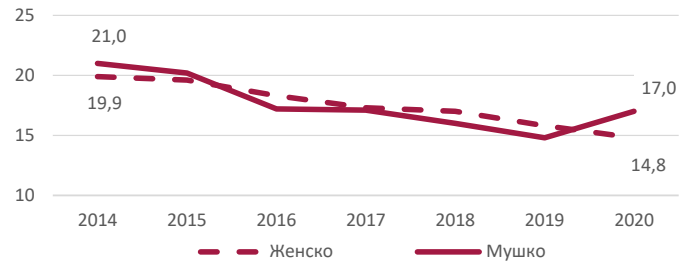


Извор: Анкета о радној снази, РЗС

8.6 До 2020. битно смањити удео младих који нису запослени нити су у процесу образовања или обуке

8.6.1 Удео младих (старости 15-24 године) који нису обухваћени образовањем, запосленошћу или обуком, према полу*, 2014-2020. (%)

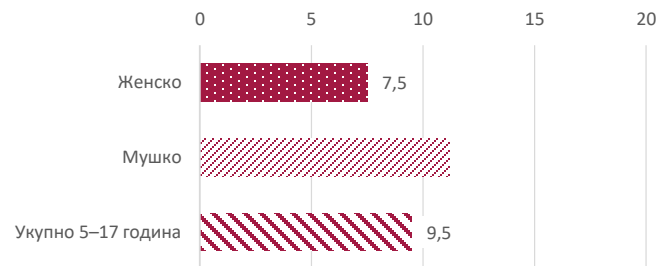
Извор: Анкета о радној снази, РЗС
* NEET индикатор



8.7 Предузимање хитних и ефикасних мера за искорењивање присилног рада; окончати савремено ропство и трговину људима и обезбедити забрану и отклањање најгорих облика дечијег рада, укључујући регрутовање и коришћење деце војника, а до 2025. окончати дечији рад у свим његовим облицима

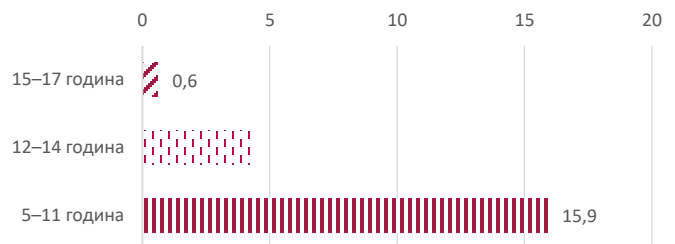
8.7.1а Удео деце старости 5-17 година која су укључена у дечији рад, према полу, 2019. (%)

Извор: MICS, РЗС и УНИЦЕФ



8.7.1б Удео деце старости 5-17 година која су укључена у дечији рад, према старости, 2019. (%)

Извор: MICS, РЗС и УНИЦЕФ



8.10 Јачати капацитете домаћих финансијских институција како би се подстицала и ширила доступност банкарских, осигуравајућих и финансијских услуга за све

8.10.1а Број филијала комерцијалних банака на 100.000 одраслих становника, према старости, 2010-2019.

Извор: Народна банка Србије и Витална статистика, РЗС



8.10.1б Број аутоматизованих банкомата (АТМ) на 100.000 одраслих становника, према старости, 2010-2019.

Извор: Народна банка Србије и Витална статистика, РЗС

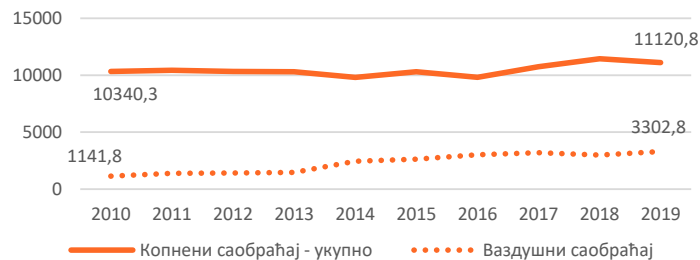


Циљ 9. Изградити отпорну инфраструктуру, промовисати инклузивну и одрживу индустријализацију и подстицати иновације

9.1 Развити квалитетну, поуздану, одрживу и отпорну инфраструктуру, укључујући регионалну и прекограничну инфраструктуру, како би се подржали економски развој и људско благостање, са фокусом на јефтином и једнаком приступу за све

9.1.2a Обим путничког транспорта, према врсти транспорта, 2010-2019. (пкм, хиљ.)

Извор: Статистика саобраћаја и телекомуникација, РЗС



9.1.2b Обим теретног транспорта, према врсти транспорта, 2010-2019. (tkm, хиљ.)

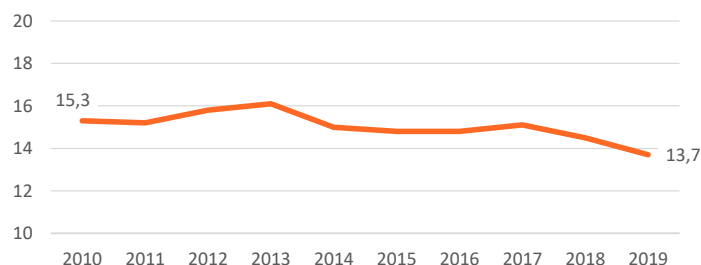
Извор: Статистика саобраћаја и телекомуникација, РЗС



9.2 Промовисати инклузивну и одрживу индустријализацију и до 2030. значајно повећати удео индустрије у стопи запослености и бруто домаћем производу, у складу са националним околностима, а у најмање развијеним земљама удвостручити њен удео

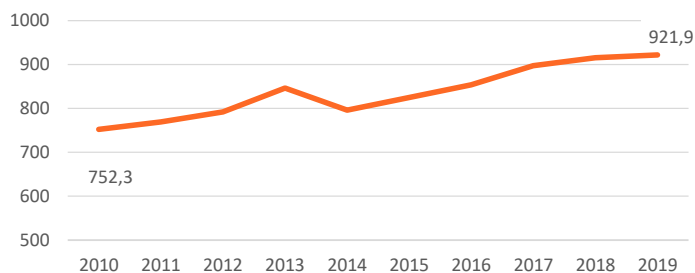
9.2.1a Бруто додата вредност прерађивачке индустрије, учешће у БДП-у, 2010-2019. (%)

Извор: Статистика националних рачуна, РЗС



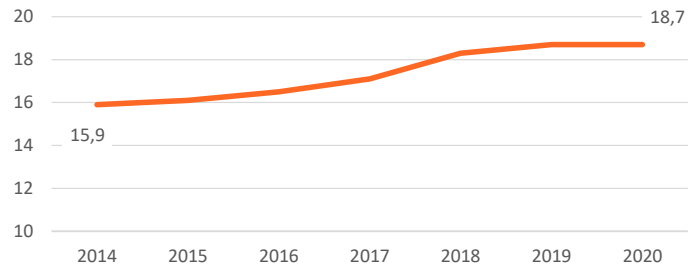
9.2.1b Бруто додата вредност прерађивачке индустрије по глави становника, 2010-2019. (USD у сталним ценама 2015)

Извор: Статистика националних рачуна, РЗС



9.2.2 Запосленост у прерађивачкој индустрији као удео у укупној запослености, 2014-2020. (%)

Извор: Анкета о радној снази, РЗС



9.5 Унапредити научна истраживања, побољшати технолошке могућности индустријских сектора у свим земљама, посебно земљама у развоју, што подразумева да се до 2030. подстичу иновације и значајно повећа број запослених у области истраживања и развоја на милион људи, као и да се повећа јавна и приватна потрошња за истраживање и развој

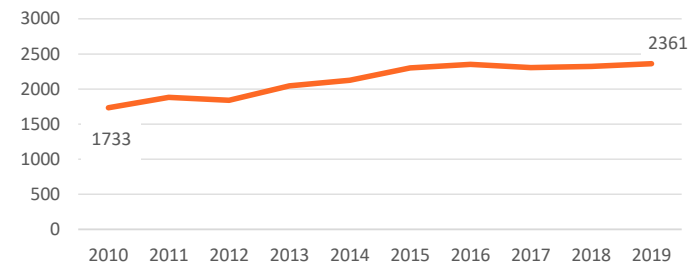
9.5.1 Укупна улагања у истраживање и развој као удео у БДП, према секторима*, 2010-2019. (%)

Извор: Статистика науке, технологије и иновација, РЗС
* Приватни сектор - Податак је мањи од 0,5 од дате јединице мере



9.5.2 Број истраживача (изражено као еквивалент запослености са пуним радним временом) на милион становника, 2010-2019.

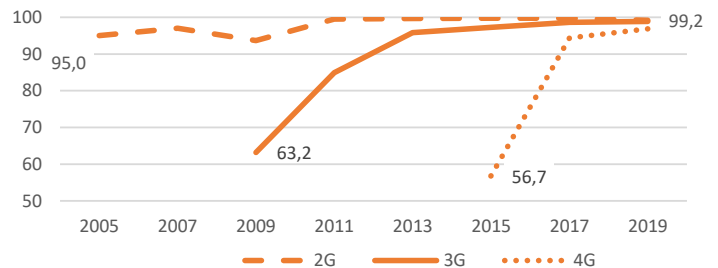
Извор: Статистика науке, технологије и иновација и Витална статистика, РЗС



9.с Значајно повећати приступ информационим и комуникационим технологијама и уложити напоре да се обезбеди универзалан и приуштив приступ интернету у најмање развијеним земљама до 2020. године

9.с.1 Удео становништва обухваћеног мобилном мрежом, према технологијама, 2005-2019. (%)

Извор: РАТЕЛ

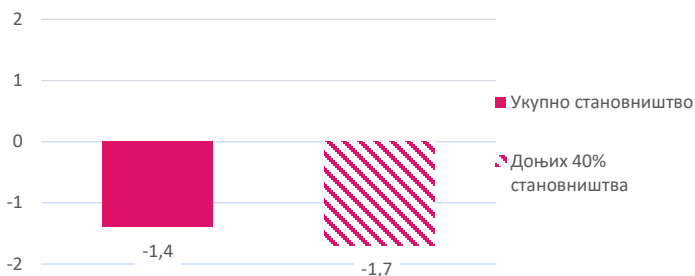


Циљ 10. Смањити неједнакост унутар и између држава

10.1 До 2030. прогресивно постићи и одржати раст прихода доњих 40% становништва по стопи вишој од националног просека

10.1.1 Стопе раста издатака домаћинстава или прихода по глави становника доњих 40% становништва и укупног становништва, 2014. (%)

Извор: Светска банка



10.3 Осигурати једнаке могућности и смањити неједнакост исхода, укључујући елиминисањем дискриминаторних закона, политика и пракси и промовисањем одговарајућег законодавства, политика и деловања у том погледу

10.3.1 Удео становништва које је изјавило да је током претходних 12 месеци имало осећај да је дискриминисано или узнемиравано по неком основу дискриминације која је забрањена према међународном праву људских права, 2019. (%)

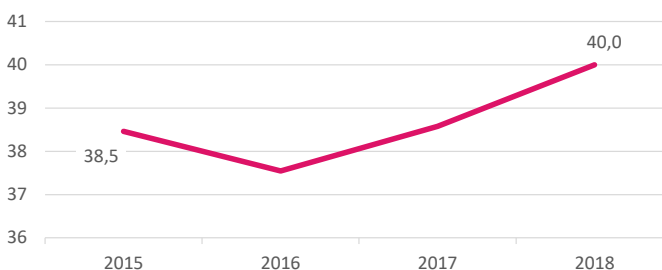
Извор: MICS, РЗС и УНИЦЕФ



10.4 Усвојити политике, посебно фискалне, политике у области зарада и социјалне заштите, и прогресивно постићи већу равноправност

10.4.1 Удео прихода радне снаге у БДП-у, који се састоји од зарада и трансфера за социјалну заштиту, 2015-2018. (%)

Извор: Статистика националних рачуна, РЗС





Циљ 11. Учинити градове и људска насеља инклузивним, безбедним, отпорним и одрживим

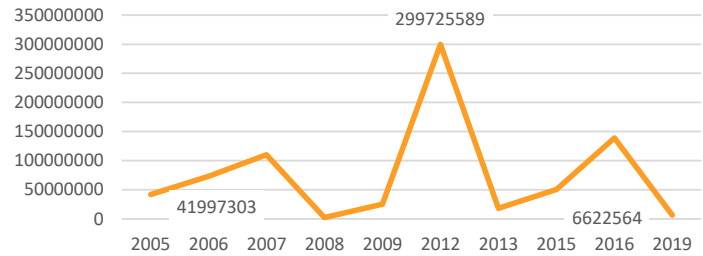
11.5 До 2030. значајно смањити број смртних случајева, број угрожених људи и директне економске губитке у односу на глобални бруто домаћи производ изазван катастрофама, укључујући и оне повезане са водом, усмеравајући пажњу на заштиту сиромашних и оних у стањима рањивости

11.5.1a Смртни случајеви, нестала лица и лица директно погођена катастрофама на 100.000 становника (=1.5.1a=13.1.1a)

11.5.1b Смртни случајеви, нестала лица и лица директно погођена катастрофама (=1.5.1b=13.1.1b)

11.5.2a Директни економски губици у односу на глобални БДП, оштећења на кључним инфраструктурама и број прекида основних услуга услед катастрофа, 2005-2019. (USD)

Извор: Канцеларија УН за смањење ризика од катастрофа



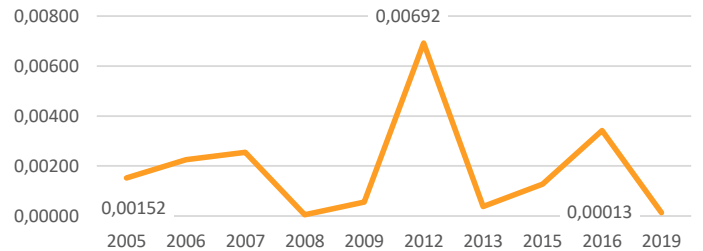
11.5.2b Оштећења на кључним инфраструктурама и број прекида основних услуга услед катастрофа, 2005-2019.

Извор: Канцеларија УН за смањење ризика од катастрофа



11.5.2c Директни губици настали услед катастрофа као удео БДП, 2005-2019 (%)

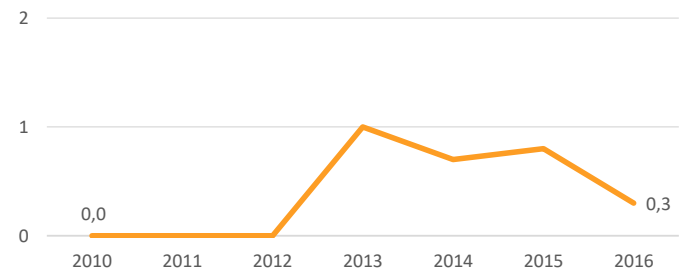
Извор: Канцеларија УН за смањење ризика од катастрофа



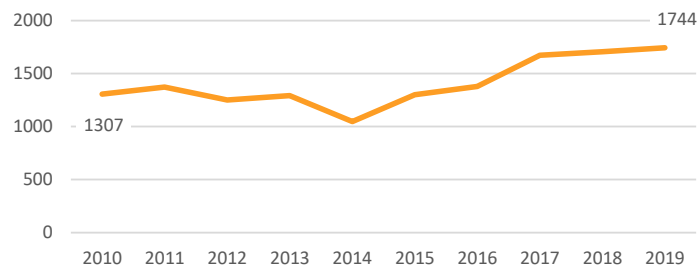
11.6 До 2030. смањити негативан утицај градова на животну средину мерен по глави становника, са посебном пажњом на квалитет ваздуха и управљање отпадом на општинском и другим нивоима

11.6.1a Стопа рециклирања комуналног отпада, 2010-2016. (% укупног произведеног отпада)

Извор: Агенција за заштиту животне средине (SEPA)



11.6.1b Генерисани отпад из кога је искључен главни минерални отпад, 2010-2019. (кг по глави становника)



Извор: Статистика и рачуни животне средине, РЗС

11.6.2 Просечне средње вредности суспендованих честица (нпр. ПМ2.5 и ПМ10) у градовима (пондерисан број становника), 2016. (mg/m³)



Извор: Светска здравствена организација

11.b До 2020. значајно повећати број градова и људских насеља који усвајају и примењују интегрисане политике и планове усмерене ка инклузији, ефикасности ресурса, ублажавања и прилагођавања климатским променама, отпорности на елементарне непогоде, такође развити и применити, у складу са Сендаи оквиром за смањење ризика од будућих катастрофа 2015 - 2030, холистичко управљање ризицима од елементарних непогода на свим нивоима

11.b.1 Број земаља које усвајају и примењују националне стратегије смањења ризика од катастрофа у складу са Сендаи оквиром за смањење ризика од катастрофа 2015-2030. године - Оцена усвајања и примене (=1.5.3=13.1.2)

11.b.2a Удео локалних самоуправа које усвајају и примењују стратегије за смањење ризика од катастрофа на локалном нивоу у складу са националним стратегијама смањења ризика од катастрофа (=1.5.4a=13.1.3a)

11.b.2b Број локалних самоуправа које усвајају и примењују стратегије за смањење ризика од катастрофа на локалном нивоу у складу са националним стратегијама смањења ризика од катастрофа (=1.5.4b=13.1.3b)



Циљ 12. Обезбедити одрживе обрасце потрошње и производње

12.2 До 2030. постићи одрживо управљање и ефикасно коришћење природних ресурса

12.2.2a Домаћа потрошња материјала (=8.4.2a)

12.2.2b Продуктивност ресурса (=8.4.2b)



Циљ 13. Предузети хитну акцију у борби против климатских промена и њихових последица

13.1 Оснажити отпорност и адаптивни капацитет на опасности повезане са климатским условима и природним катастрофама у свим земљама

13.1.1a Смртни случајеви, нестала лица и лица директно погођена катастрофама на 100.000 становника (=1.5.1a=11.5.1a)

13.1.1b Смртни случајеви, нестала лица и лица директно погођена катастрофама (=1.5.1b=11.5.1b)

13.1.2 Број земаља које усвајају и примењују националне стратегије смањења ризика од катастрофа у складу са Сендаи оквиром за смањење ризика од катастрофа 2015-2030. године - Оцена усвајања и примене (=1.5.3=11.б.1)

13.1.3a Удео локалних самоуправа које усвајају и примењују стратегије за смањење ризика од катастрофа на локалном нивоу у складу са националним стратегијама смањења ризика од катастрофа (=1.5.4a=11.б.2a)

13.1.3b Број локалних самоуправа које усвајају и примењују стратегије за смањење ризика од катастрофа на локалном нивоу у складу са националним стратегијама смањења ризика од катастрофа (=1.5.4b=11.б.2b)

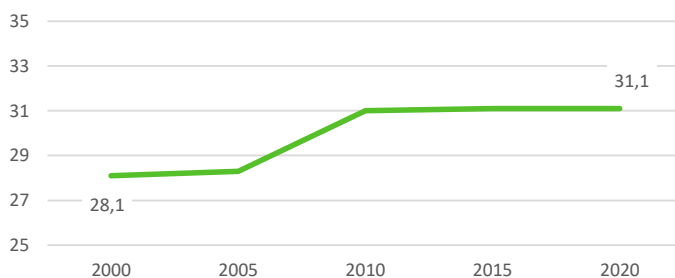


Циљ 15. Заштитити, обновљати и промовисати одрживо коришћење копнених екосистема, одрживо управљати шумама, борити се против дезертификације, зауставити и преокренути процес деградације земљишта и зауставити губитак биодиверзитета

15.1 До 2020. осигурати очување, обнову и одрживо коришћење копнених и унутрашњих слатководних екосистема и њиховог окружења, посебно шума, мочварног земљишта, планина и исушеног земљишта, у складу са обавезама према међународним споразумима

15.1.1 Површина под шумама као удео у укупној копненој површини, 2000-2020. (%)

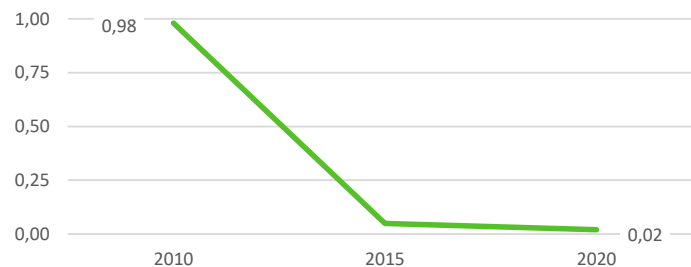
Извор: FAO



15.2 До 2020. промовисати имплементацију одрживог управљања свим врстама шума, зауставити крчење шума, обновити уништене шуме и повећати пошумљавање на глобалном нивоу

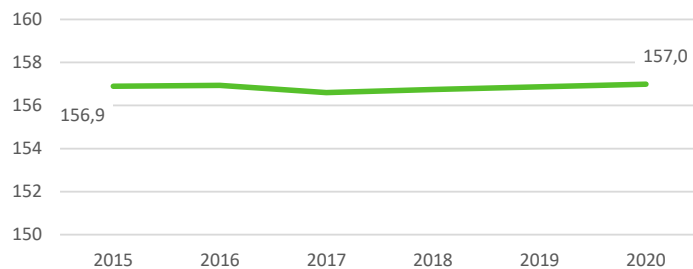
15.2.1a Напредак ка одрживом управљању шумама: Годишња нето стопа промене шумског подручја, 2010, 2015. и 2020. (%)

Извор: FAO



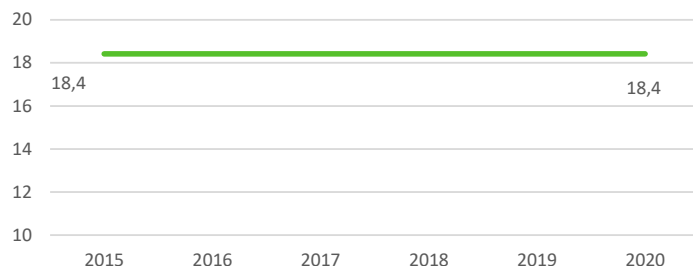
15.2.1b Напредак ка одрживом управљању шумама: Надземни фонд биомасе у шуми, 2015-2020. (тона по хектару)

Извор: FAO



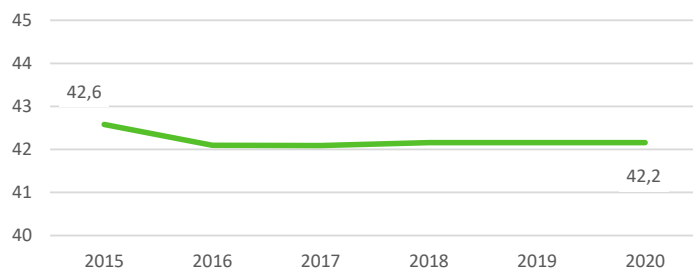
15.2.1c Напредак ка одрживом управљању шумама: Удео шумске површине која се налази унутар законом утврђених заштићених подручја, 2015-2020. (%)

Извор: FAO



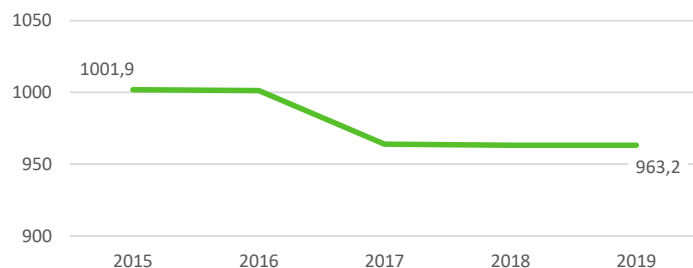
15.2.1d Напредак ка одрживом управљању шумама: Процент шумске површине према дугорочном плану газдовања шумама, 2015-2020. (%)

Извор: FAO



15.2.1e Напредак ка одрживом управљању шумама: Шумско подручје у оквиру независно верификоване шеме сертификације за газдовање шумама, 2015-2019. (хиљаде хектара)

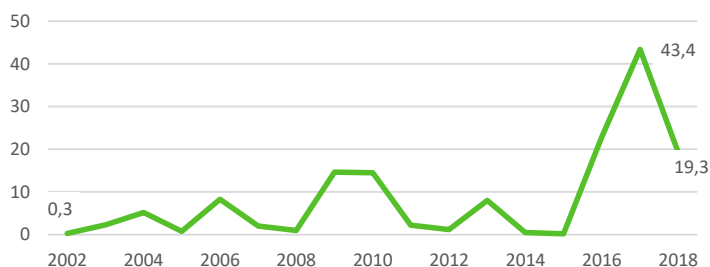
Извор: FAO



15.a Мобилисати и значајно повећати финансијска средства из свих извора ради очувања и одрживог коришћења биодиверзитета и екосистема

15.a.1 Званична развојна помоћ за очување и одрживо коришћење биодиверзитета и екосистема, 2002-2018. (мил. USD)

Извор: OECD



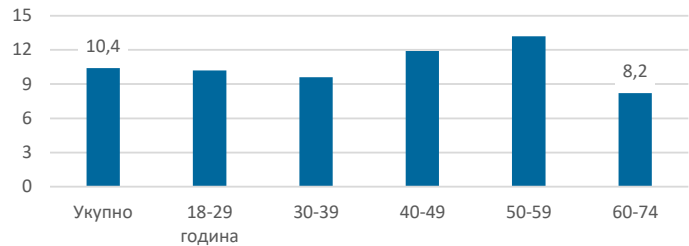
15.b Мобилисати значајна средства из свих извора и на свим нивоима како би се финансирало одрживо управљање шумама и пружили одговарајући подстицаји земљама у развоју за унапређење таквог управљања, укључујући очување и пошумљавање

15.b.1 Званична развојна помоћ за очување и одрживо коришћење биодиверзитета и екосистема (=15.a.1)

16.1 Свуда значајно смањити све облике насиља и са њима повезане стопе смртних случајева

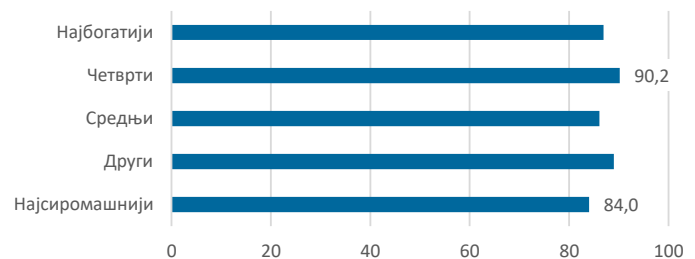
16.1.3 Удео жена старости 18-74 године које су биле жртве физичког, психичког или сексуалног злостављања, у претходних 12 месеци, 2018. (%)

Извор: Анкета о добробити и сигурности жена, ОЕБС



16.1.4 Удео становништва које се осећа безбедно да се креће само у близини места где живи, према квинтилима благостања, 2019. * (%)

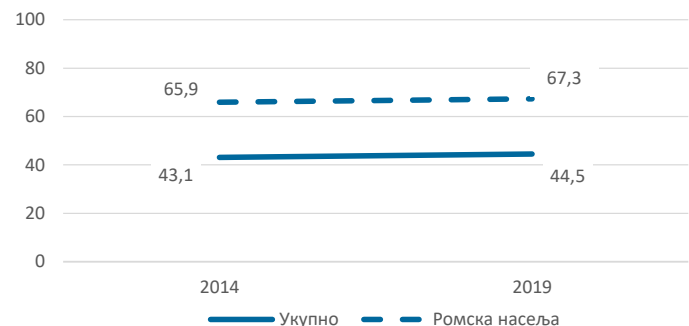
Извор: MICS, РЗС и УНИЦЕФ
*Жене старости 15-49 година



16.2 Окончати злоупотребу, експлоатацију, трговину и све облике насиља и тортуре над децом

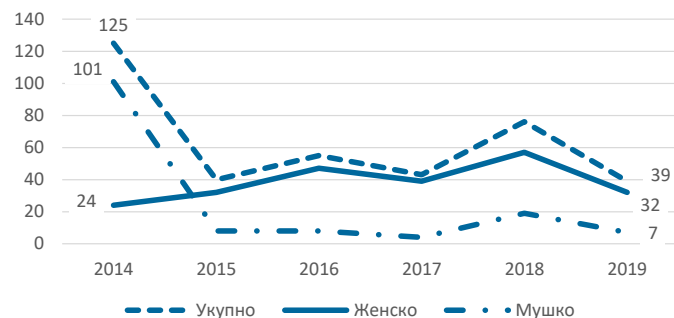
16.2.1 Удео деце старости 1-14 година која су током протеклог месеца искусила било какво физичко кажњавање и/или психолошку агресију од стране старатеља, 2014-2019. (%)

Извор: MICS, РЗС и УНИЦЕФ



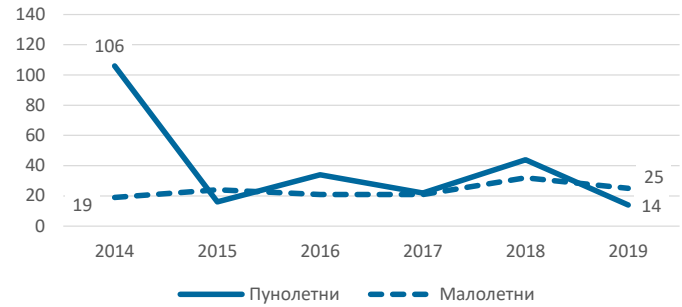
16.2.2а Број жртава трговине људима, према полу, 2014-2019.

Извор: Центар за заштиту жртава трговине људима



16.2.2b Број жртава трговине људима, према старости, 2014-2019.

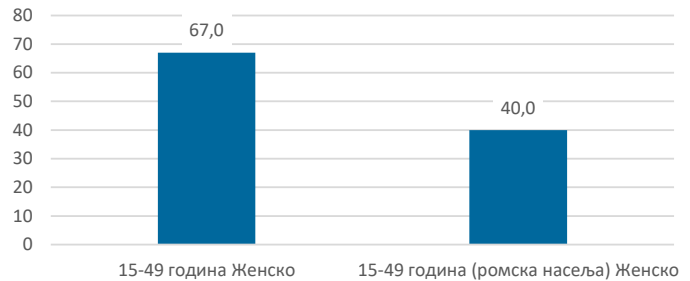
Извор: Центар за заштиту жртава трговине људима



16.3 Промовисати владавину права на националном и међународном нивоу и осигурати једнак приступ правди за све

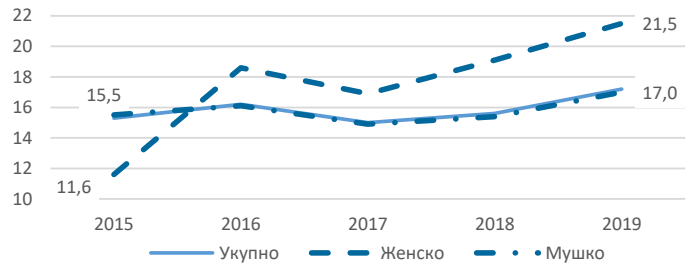
16.3.1 Удео жртава насиља у претходних 12 месеци које су пријавиле своју виктимизацију надлежним органима или другим званично признатим механизмима за решавање конфликта, 2019. (%)

Извор: MICS, РЗС и УНИЦЕФ



16.3.2 Неосуђени притвореници као удео женске, мушке и свеукупне затворске популације, 2015-2019. (%)

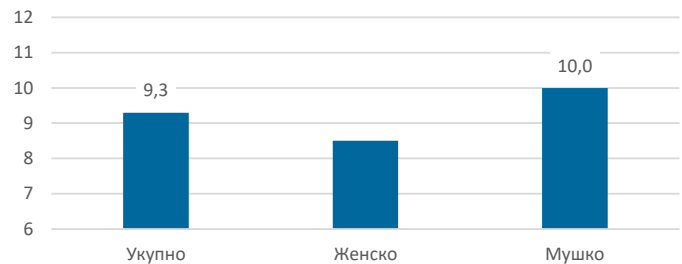
Извор: Министарство правде



16.5 Значајно смањити корупцију и подмићивање у свим њиховим појавним облицима

16.5.1 Удео лица која су имала најмање један контакт са јавним службеником и која су дала мито јавном службенику, или од којих је јавни службеник тражио мито током претходних 12 месеци, 2010. (%)

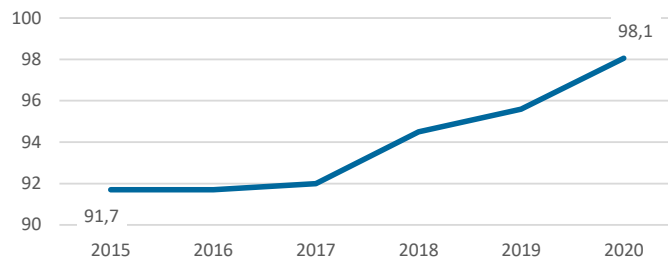
Извор: Корупција у Србији: искуство грађана, РЗС и UNODC



16.6 Развити делотворне, одговорне и транспарентне институције на свим нивоима

16.6.1 Примарни државни расходи као удео у оригинално одобрену буџету, 2015-2020. (%)

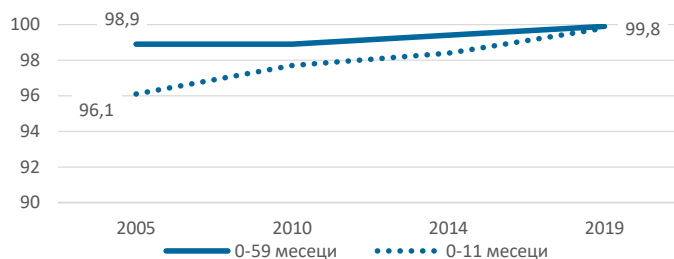
Извор: Министарство финансија



16.9 До 2030. за све обезбедити законски идентитет, укључујући регистрацију приликом рођења

16.9.1 Удео деце старости до 5 година чије је рођење уписано у матичне књиге које води надлежни орган, према старости, 2005-2019. (%)

Извор: MICS, РЗС и УНИЦЕФ



16.b Промовисати и спроводити недискриминаторске законе и политике ради постизања одрживог развоја

16.b.1 Удео становништва које је изјавило да је током претходних 12 месеци имало осећај да је дискриминисано или узнемирано по неком основу дискриминације која је забрањена према међународном праву људских права (=10.3.1)

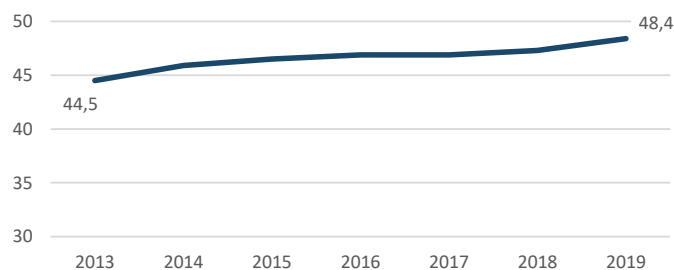


Циљ 17. Ојачати средства примене и ревитализовати глобално партнерство за одрживи развој

17.1 Појачати мобилизацију домаћих ресурса, између осталог и преко међународне подршке за земље у развоју, како би се унапредили домаћи капацитети за прикупљање пореза и осталих прихода

17.1.1 Укупни државни приходи као удео у БДП-у, 2013-2019. (%)

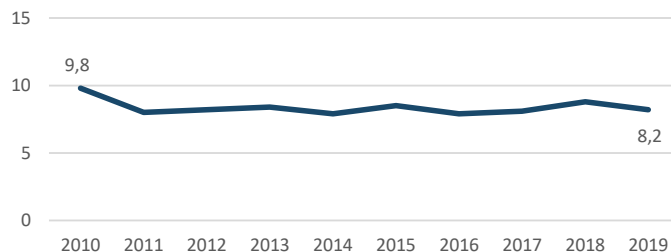
Извор: Статистика националних рачуна, РЗС



17.3 Мобилисати додатна финансијска средства из вишеструких извора за потребе земаља у развоју

17.3.2 Износ дознака (USD) као удео у укупном БДП-у, 2010-2019. (%)

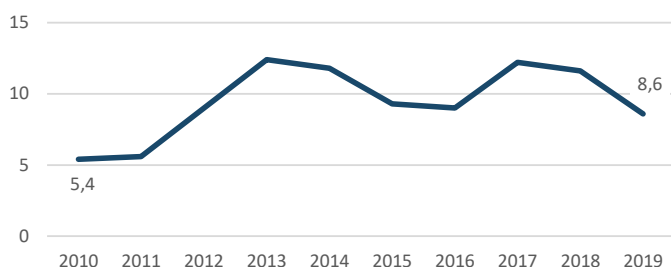
Извор: Народна банка Србије и Статистика националних рачуна, РЗС



17.4 Помоћи земаљама у развоју да постигну дугорочну одрживост дугова кроз координисане политике усмерене ка очувању начина за финансирање дугова, отпис дугова и реструктурирање дугова на примерен начин и бавити се спољним дуговима високо задужених сиромашних земаља како би се умањиле последице дуговања

17.4.1 Отплата дуга као удео у извозу робе и услуга, 2010-2019. (%)

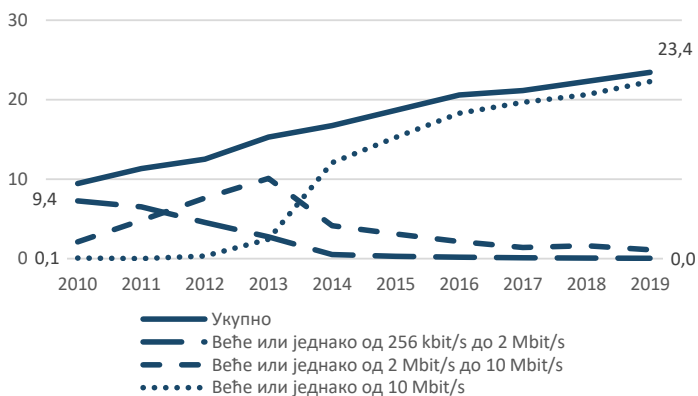
Извор: Народна банка Србије



17.6 Унапредити Сарадњу север-југ, југ-југ и триангуларну регионалну и међународну сарадњу у области науке, технологије и иновација, као и приступ овим областима, и унапредити дељење знања према узајамно договореним условима, између осталог и кроз унапређену координацију у оквиру постојећих механизма, а посебно на нивоу Уједињених нација, као и кроз глобалне механизме управљања технологијама

17.6.2 Број претплатника (претплата) фиксног широкопојасног приступа Интернету на 100 становника, према брзинама, 2010-2019.

Извор: РАТЕЛ и Витална статистика, РЗС

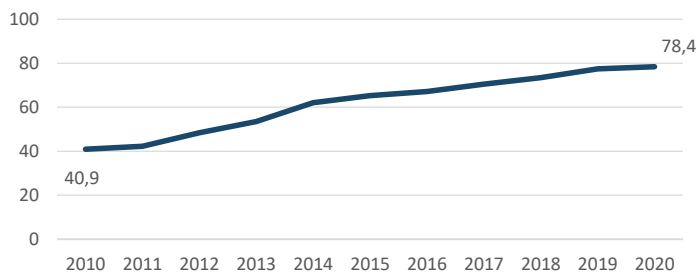


17.8 До 2017. у потпуности операционализовати технолошке банке и механизам за изградњу капацитета у најмање развијеним земљама у области науке, технологије и иновација, те унапредити коришћење иновативних технологија, а посебно информационе и комуникационе технологије

17.8.1 Удео појединаца који користе Интернет*, 2010-2020. (%)

Извор: Статистика информационо-комуникационих технологија, РЗС

* Старости 16-74 године



Додатне информације:

Републички завод за статистику од 1999. године не располаже појединим подацима за АП Косово и Метохија, тако да они нису садржани у обухвату података за Републику Србију – укупно.



ЦОП портал и Отворени подаци ЦОП:

<http://sdg.indikatori.rs>

<https://opendata.stat.gov.rs/odatasdgun>



ЦОП базе података online:

<http://data.stat.gov.rs/>

http://devinfo.stat.gov.rs/republika_srbija




За додатне информације и питања можете се обратити на:

SDG-Srbija@stat.gov.rs

Нови индикатори у односу на јануар 2021. године:	
■	7.2.1 Удео енергије из обновљивих извора енергије у бруто финалној потрошњи енергије
■	15.2.1 Напредак ка одрживом управљању шумама

Циљеви одрживог развоја Република Србија



	Индикатори циљева одрживог развоја Уједињених нација којима Република Србија располаже
	Индикатори циљева одрживог развоја Уједињених нација којима Република Србија не располаже
	Индикатори циљева одрживог развоја Европске уније којима Република Србија располаже
	Индикатори циљева одрживог развоја Европске уније којима Република Србија не располаже

Припремила SDG радна група Републичког завода за статистику

Скраћенице	
ATM	Automated teller machine / Банкомат
БДП	Брути домаћи производ
GLAAS	UN Water Global Analysis and Assessment of Sanitation and Drinking-Water / УН глобална анализа и процена санитације и питке воде
EIGE	European Institute for Gender Equality / Европски институт за родну равноправност
ISCED	International Standard Classification of Education / Међународна стандардна класификација образовања
ISCO	International Standard Classification of Occupations / Међународна стандардна класификација занимања
MICS	Multiple Indicator Cluster Survey / Истраживање вишеструких показатеља
OECD	Organisation for Economic Co-operation and Development / Организација за економску сарадњу и развој
OSCE / ОЕБС	Organisation for Security and Co-operation in Europe / Организација за европску безбедност и сарадњу
PISA	Programme for International Student Assessment / Програм за међународно оцењивање ученика
ПАТЕЛ	Регулаторна агенција за електронске комуникације и поштанске услуге
РЗС	Републички завод за статистику
SDG / ЦОП	Sustainable development goals / Циљеви одрживог развоја
SES	Structure of Earnings Survey / Истраживање о структури зарада
SILC	Statistics on Income and Living Conditions / Анкета о приходима и условима живота
TUS	Time Use Survey / Истраживање о коришћењу времена
UNODC	United Nations Office on Drugs and Crime / Канцеларија Уједињених нација за дрогу и криминал
UN Women	United Nations Entity for Gender Equality and the Empowerment of Women / Агенција Уједињених нација за родну равноправност и оснаживање жена
FAO	Food and Agriculture Organization / Организација за храну и пољопривреду
WEI	Water exploitation index / Организација за храну и пољопривреду