

Republika Srbija

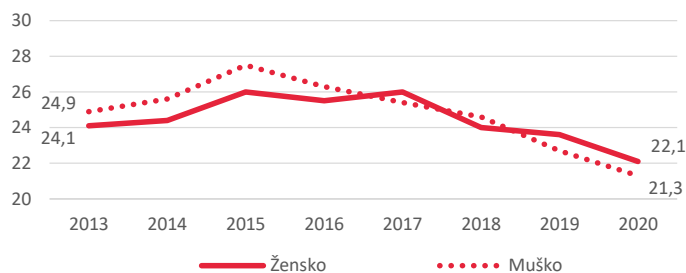
Ciljevi održivog razvoja



Cilj 1. Okončati siromaštvo svuda i u svim oblicima

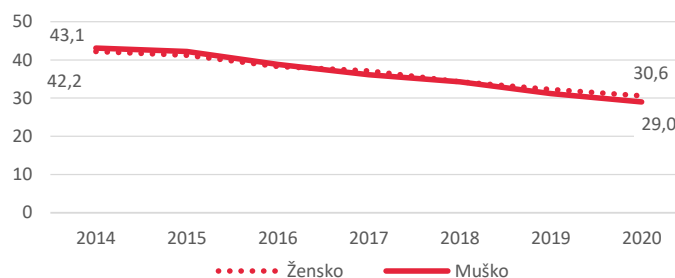
1.2 Do 2030. najmanje za polovinu smanjiti broj muškaraca, žena i dece svih uzrasta koji žive u bilo kom obliku siromaštva, prema nacionalnim definicijama siromaštva

1.2.1 Stopa rizika od siromaštva, prema polu, 2013-2020. (%)



Izvor: Anketa o prihodima i uslovima života (SILC), RZS

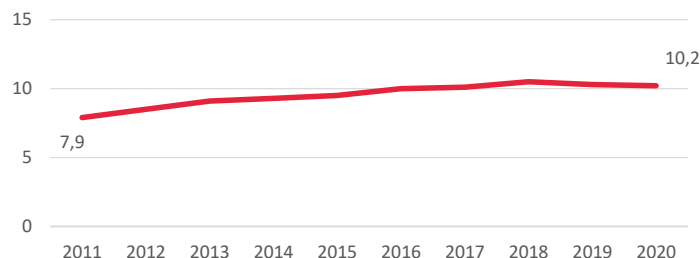
1.2.2 Stopa rizika od siromaštva ili socijalne isključenosti, prema polu, 2014-2020. (%)



Izvor: Anketa o prihodima i uslovima života (SILC), RZS

1.3 Primeniti odgovarajuće nacionalne sisteme socijalne zaštite i mere za sve, uključujući najugroženije, i do 2030. postići dovoljno veliki obuhvat siromašnih i ranjivih

1.3.1 Udeo korisnika socijalne zaštite u ukupnoj populaciji, 2011-2020. (%)

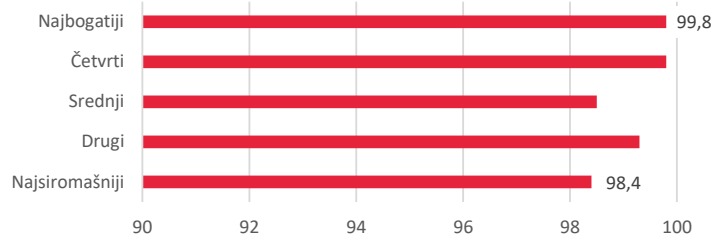


Izvor: Republički zavod za socijalnu zaštitu i Vitalna statistika, RZS

1.4 Do 2030. obezbediti da svi muškarci i žene, a posebno siromašni i pripadnici ranjivih grupa, imaju jednaka prava na ekonomske resurse, kao i pristup osnovnim uslugama, vlasništvu i upravljanju zemljištem, odnosno drugim oblicima svojine, nasledstvu, prirodnim bogatstvima, odgovarajućim novim tehnologijama i finansijskim uslugama, uključujući mikrofinansiranje

1.4.1a Udeo stanovništva koje živi u domaćinstvima sa pristupom osnovnim uslugama - korišćenje osnovnih usluga snabdevanja vodom za piće, prema kvintilima blagostanja, 2019. (%)

Izvor: MICS - RZS i UNICEF



1.4.1b Udeo stanovništva koje živi u domaćinstvima sa pristupom osnovnim uslugama - korišćenje osnovnih sanitarnih usluga prema kvintilima blagostanja, 2019. (%)

Izvor: MICS - RZS i UNICEF



1.5 Do 2030. izgraditi otpornost siromašnih i onih u stanjima ranjivosti i smanjiti njihovu izloženost i ranjivost od ekstremnih klimatskih događaja, kao i drugih ekonomskih, društvenih i ekoloških šokova i katastrofa

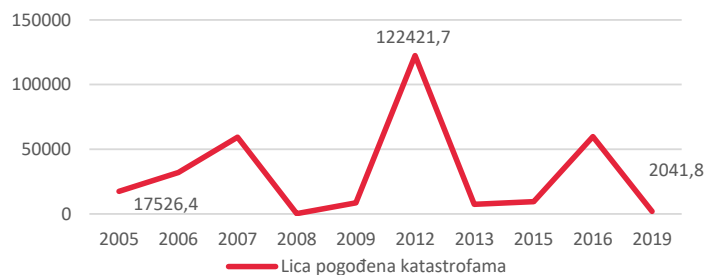
1.5.1a Smrtni slučajevi, nestala lica i lica direktno pogođena katastrofama na 100.000 stanovnika, 2005-2019.

Izvor: Kancelarija UN za smanjenje rizika od katastrofa



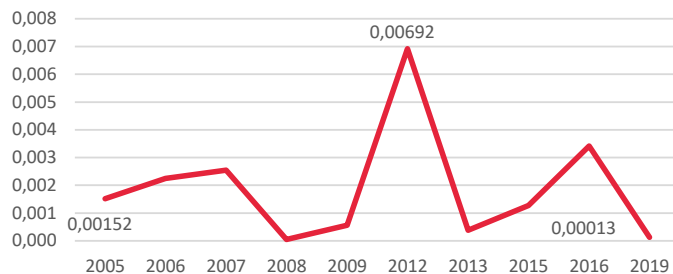
1.5.1b Smrtni slučajevi, nestala lica i lica direktno pogođena katastrofama, 2005-2019.

Izvor: Kancelarija UN za smanjenje rizika od katastrofa



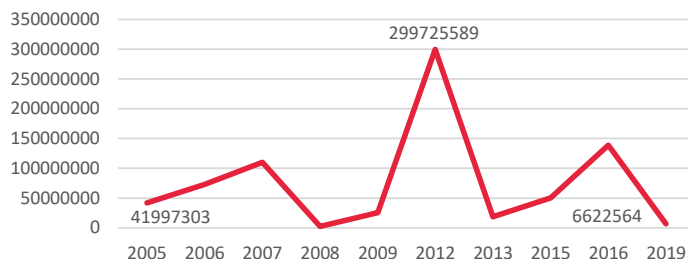
1.5.2a Direktni ekonomski gubici uzrokovani katastrofama u odnosu na globalni bruto domaći proizvod (BDP), 2005-2019. (%)

Izvor: Kancelarija UN za smanjenje rizika od katastrofa



1.5.2b Direktni ekonomski gubici uzrokovani katastrofama, 2005-2019. (USD)

Izvor: Kancelarija UN za smanjenje rizika od katastrofa



1.5.3 Broj zemalja koje usvajaju i primenjuju nacionalne strategije smanjenja rizika od katastrofa u skladu sa Sendai okvirom za smanjenje rizika od katastrofa 2015-2030. godine - Ocena usvajanja i primene, 2017. i 2018.

Godina	Ocena usvajanja i primene
2017	0,675
2018	0,025

Izvor: Imenovani nacionalni kontakt u Okviru za nadzor SENDAI (2020)

1.5.4a Udeo lokalnih samouprava koje usvajaju i primenjuju strategije za smanjenje rizika od katastrofa na lokalnom nivou u skladu sa nacionalnim strategijama smanjenja rizika od katastrofa, 2018. (%)

Godina	%
2018	4,60

Izvor: Imenovani nacionalni kontakt u Okviru za nadzor SENDAI (2020)

1.5.4b Broj lokalnih samouprava koje usvajaju i primenjuju strategije za smanjenje rizika od katastrofa na lokalnom nivou u skladu sa nacionalnim strategijama smanjenja rizika od katastrofa, 2018.

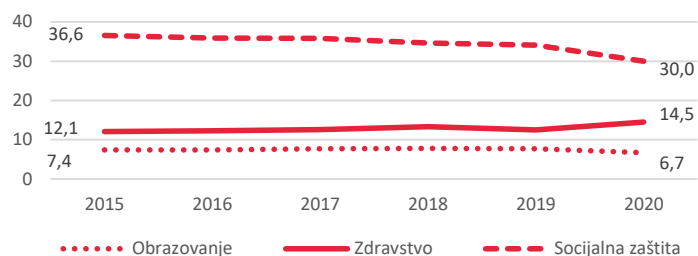
Godina	Ukupno lokalnih samouprava	Ukupno (lokalne samouprave koje usvajaju i sprovode lokalne strategije)
2018	174	8

Izvor: Imenovani nacionalni kontakt u Okviru za nadzor SENDAI (2020)

1.a Osigurati značajnu mobilizaciju resursa iz različitih izvora, između ostalog i kroz povećanu razvojnu saradnju, kako bi se obezbedila adekvatna i predvidljiva sredstva za zemlje u razvoju, posebno najmanje razvijene zemlje, da primenjuju programe i politike za okončanje svih oblika siromaštva

1.a.2 Udeo ukupnih državnih rashoda za osnovne usluge (obrazovanje, zdravstvo i socijalna zaštita), 2015-2020. (%)

Izvor: Ministarstvo finansija

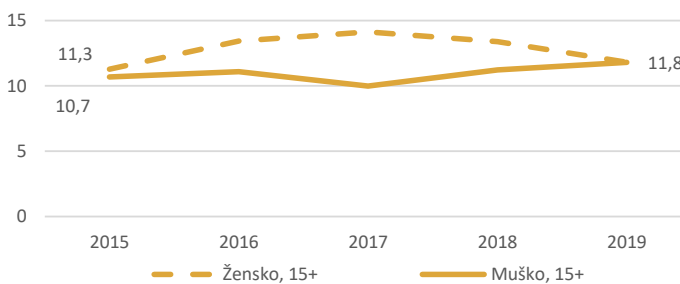


Cilj 2. Okončati glad, postići bezbednost hrane i poboljšanu ishranu i promovisati održivu poljoprivredu

2.1 Do 2030. okončati glad i osigurati pristup bezbednoj, nutritivnoj i dovoljnoj ishrani tokom cele godine svim ljudima, a posebno siromašnima i licima u stanjima ranjivosti, uključujući odojčad

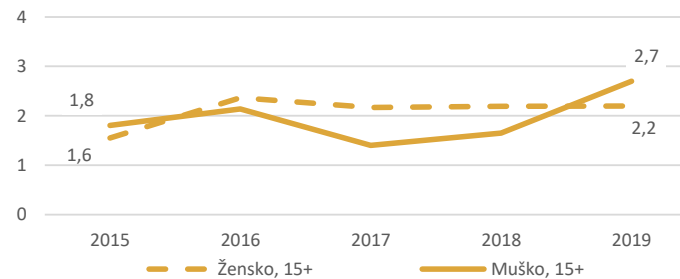
2.1.2a Prevalencija umerene ili ozbiljne nesigurnosti hrane kod odrasle populacije, prema polu, 2015-2019. (%)

Izvor: FAO baza podataka



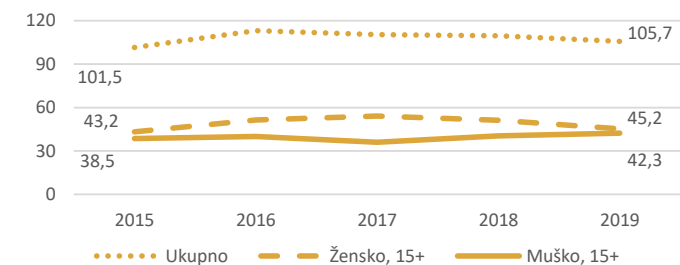
2.1.2b Prevalencija ozbiljne nesigurnosti hrane kod odrasle populacije, prema polu, 2015-2019. (%)

Izvor: FAO baza podataka



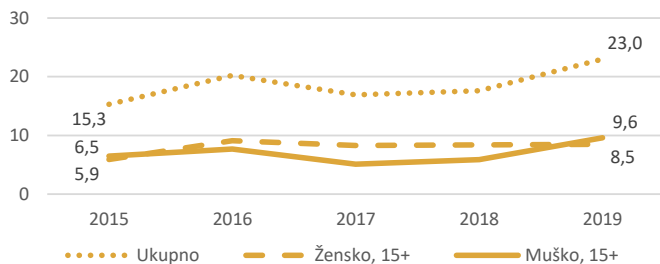
2.1.2c Ukupna populacija u umerenoj ili ozbiljnoj nesigurnosti hrane, 2015-2019. (u hiljadama)

Izvor: FAO baza podataka



2.1.2d Ukupna populacija u ozbiljnoj nesigurnosti hrane, 2015-2019. (u hiljadama)

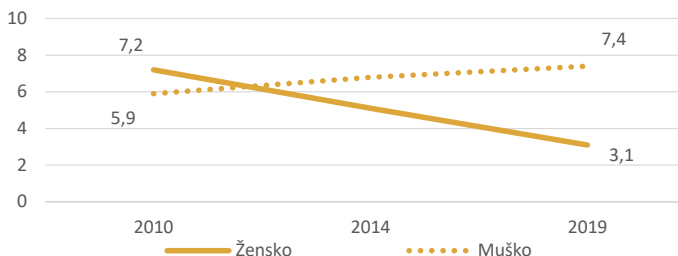
Izvor: FAO baza podataka



2.2 Do 2030. okončati sve oblike nehranjenosti, uz postizanje, do 2025. godine, međunarodno dogovorenih ciljeva koji se odnose na zaostajanje u rastu i težine u odnosu na visinu kod dece mlađe od 5 godina, i usmeriti pažnju na nutritivne potrebe adolescentkinja, trudnica i dojilja te starijih lica

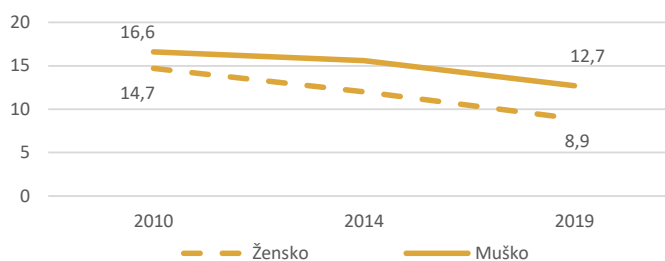
2.2.1 Prevalencija zaostajanja u rastu (visina za uzrast <-2 standardne devijacije od srednje vrednosti prema standardima Svetske zdravstvene organizacije (SZO) za rast dece), među decom do 5 godina, prema polu, 2010-2019. (%)

Izvor: MICS - RZS i UNICEF



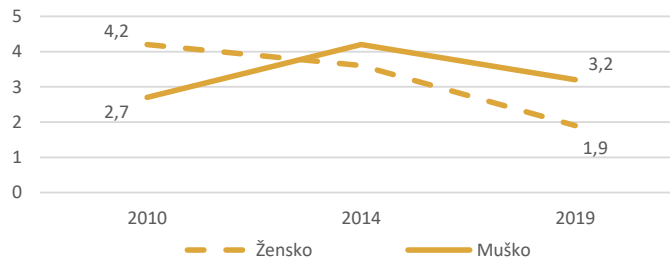
2.2.2a Prevalencija nehranjenosti (težina prema visini >+2 standardne devijacije od srednje vrednosti prema standardima SZO za rast dece) među decom do 5 godina, prema vrstama (gojaznost) i prema polu, 2010-2019. (%)

Izvor: MICS - RZS i UNICEF



2.2.2b Prevalencija nehranjenosti (težina prema visini <-2 standardne devijacije od srednje vrednosti prema standardima SZO za rast dece) među decom do 5 godina, prema vrstama (mršavost) i prema polu, 2010-2019. (%)

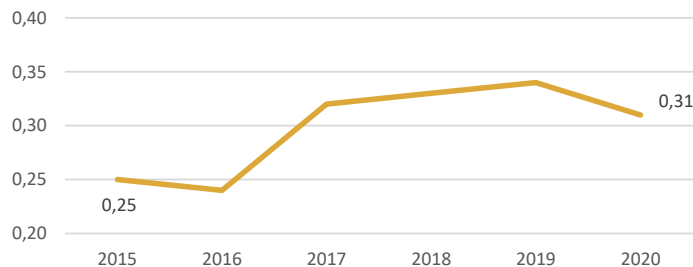
Izvor: MICS - RZS i UNICEF



2.a Povećati investiranje, uključujući kroz poboljšanu međunarodnu saradnju, u ruralnu infrastrukturu, poljoprivredna istraživanja i savetodavne usluge, razvoj tehnologije i banaka biljnog i stočnog genetskog materijala kako bi se unapredili poljoprivredni proizvodni kapaciteti u zemljama u razvoju, a posebno u najmanje razvijenim zemljama

2.a.1 Indeks državnih rashoda usmerenih na poljoprivredu, 2015-2020.

Izvor: Ministarstvo finansija i RZS



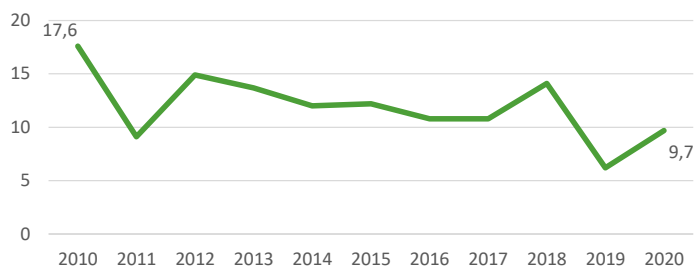
Cilj 3. Obezbediti zdrav život i promovisati blagostanje za ljude svih generacija

3.1 Do 2030. smanjiti globalni odnos maternalne smrtnosti na manje od 70 na 100.000 živorođenih

3.1.1 Odnos maternalne smrtnosti, 2010-2020.*

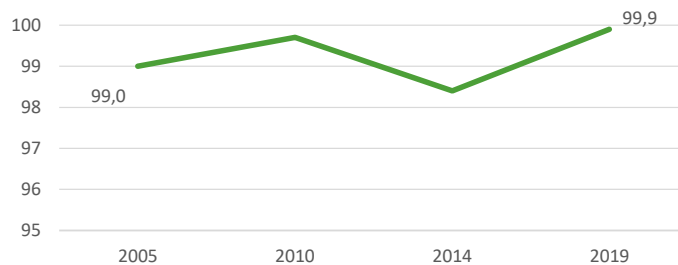
Izvor: Vitalna statistika, RZS

* Umrli na 100.000 živorođenih



3.1.2 Procenat porođaja obavljenih uz nadzor obučanih zdravstvenih radnika, 2005-2019. (%)

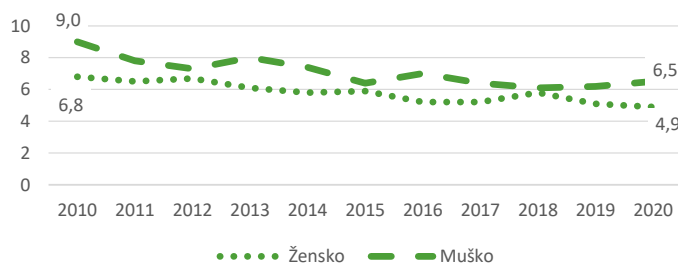
Izvor: MICS - RZS i UNICEF



3.2 Do 2030. okončati smrtne slučajeve koji se mogu sprečiti kod novorođenčadi i dece mlađe od 5 godina, gde će sve zemlje imati za cilj smanjenje neonatalne smrtnosti na ne više od 12 na 1.000 živorođenih i smrtnosti dece ispod 5 godina na ne više od 25 na 1.000 živorođenih

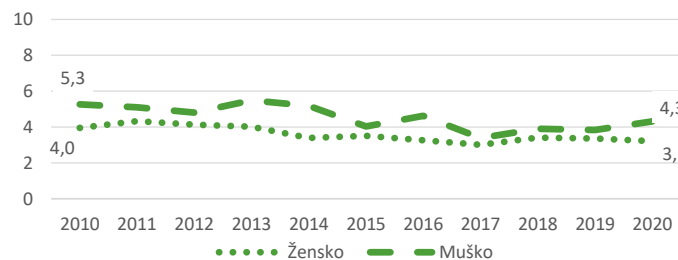
3.2.1 Stopa smrtnosti dece ispod pet godina starosti, prema polu, 2010-2020. (umrli na 1.000 živorođenih)

Izvor: Vitalna statistika, RZS



3.2.2 Stopa neonatalne smrtnosti, prema polu, 2010-2020. (umrli na 1.000 živorođenih)

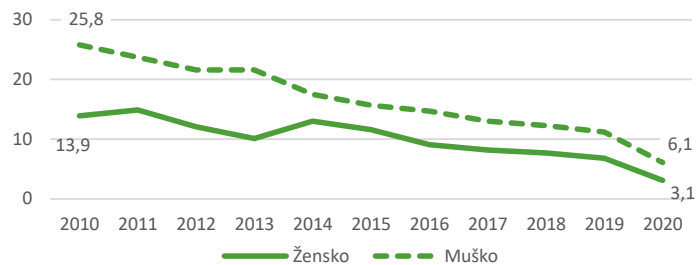
Izvor: Vitalna statistika, RZS



3.3 Do 2030. okončati epidemije AIDS-a, tuberkuloze, malarije i zanemarenih tropskih bolesti i boriti se protiv hepatitisa, bolesti koje se prenose vodom i ostalih zaraznih bolesti

3.3.2 Incidencija tuberkuloze na 100.000 stanovnika, prema polu, 2010-2020.

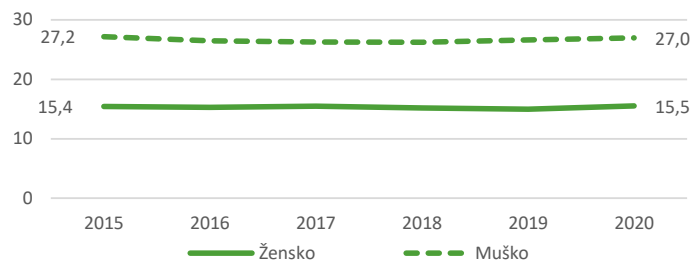
Izvor: Institut za javno zdravlje Srbije i Vitalna statistika, RZS



3.4 Do 2030. smanjiti za jednu trećinu prevremeni mortalitet od neprenosivih bolesti kroz prevenciju i lečenje i promovisati mentalno zdravlje i blagostanje

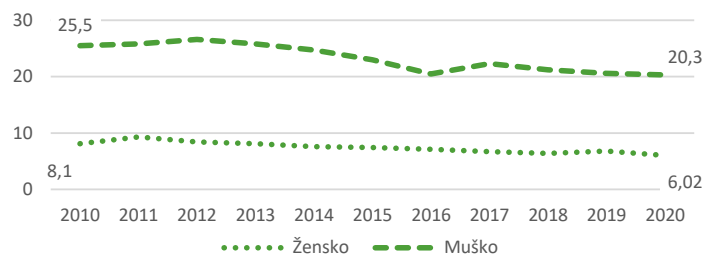
3.4.1 Stopa smrtnosti koja se pripisuje kardio-vaskularnim bolestima, raku, dijabetesu ili hroničnim respiratornim bolestima, prema polu, 2015-2020. (%)

Izvor: Institut za javno zdravlje Srbije i Vitalna statistika, RZS



3.4.2 Stopa smrtnosti usled samoubistva, prema polu, 2010-2020. (na 100.000 stanovnika)

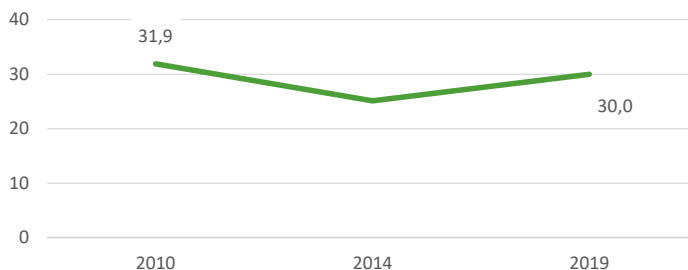
Izvor: Vitalna statistika, RZS



3.7 Do 2030. obezbediti univerzalni pristup uslugama koje se odnose na polnu i reproduktivnu zdravstvenu zaštitu uključujući planiranje porodice, informisanje i obrazovanje, kao i integraciju reproduktivnog zdravlja u nacionalne strategije i programe

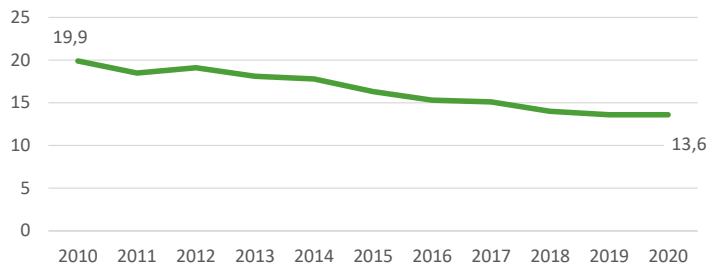
3.7.1 Udeo žena u reproduktivnom periodu (starosti 15-49 godina) koje svoje potrebe za planiranje porodice zadovoljavaju savremenim metodama, 2010-2019 (%)

Izvor: MICS - RZS i UNICEF



3.7.2 Stopa rađanja adolescentkinja (starosti 15-19 godina) na 1.000 žena iz te starosne grupe, 2010-2020.

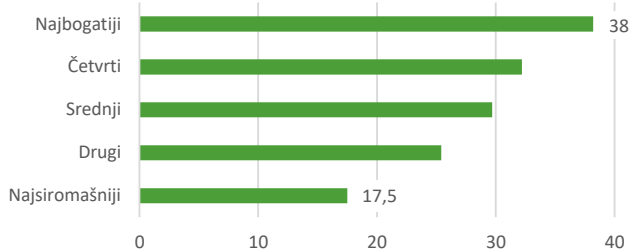
Izvor: Vitalna statistika, RZS



3.8 Postići univerzalni obuhvat zdravstvenom zaštitom, uključujući zaštitu od finansijskog rizika, dostupnost kvalitetnih osnovnih zdravstvenih usluga i dostupnost bezbednih, delotvornih, kvalitetnih i pristupačnih osnovnih lekova i vakcina za sve

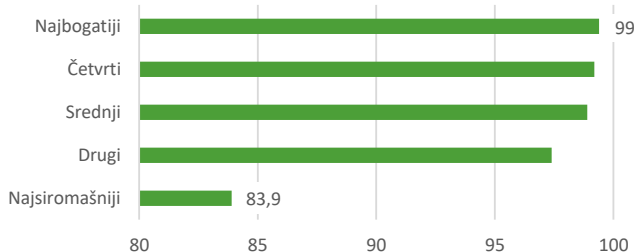
3.8.1a Obuhvat osnovnim zdravstvenim uslugama - udeo žena u reproduktivnom periodu (starosti 15-49 godina) koje svoje potrebe za planiranje porodice zadovoljavaju savremenim metodama, prema kvintilima blagostanja, 2019. (%)

Izvor: MICS - RZS i UNICEF



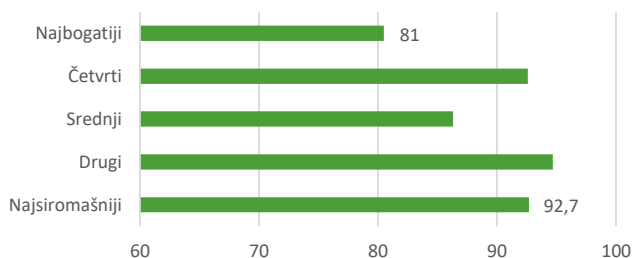
3.8.1b Obuhvat osnovnim zdravstvenim uslugama - prenatalna zaštita (četiri i više poseta), prema kvintilima blagostanja, 2019. (%)

Izvor: MICS - RZS i UNICEF



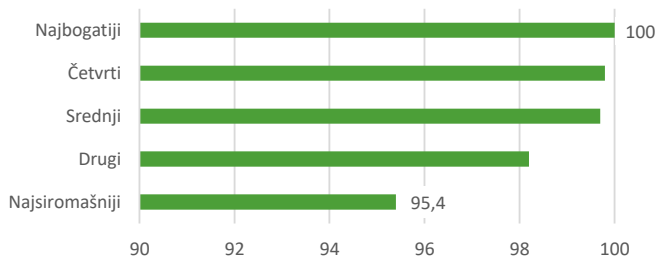
3.8.1c Obuhvat osnovnim zdravstvenim uslugama - obuhvat imunizacijom protiv difterije, tetanusa i velikog kašlja (DTP), prema kvintilima blagostanja, 2019. (%)

Izvor: MICS - RZS i UNICEF



3.8.1d Obuhvat osnovnim zdravstvenim uslugama - korišćenje poboljšanih sanitarnih prostorija, prema kvintilima blagostanja, 2019. (%)

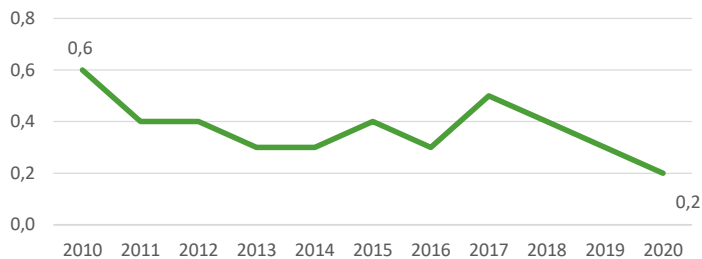
Izvor: MICS - RZS i UNICEF



3.9 Do 2030. značajno smanjiti broj smrtnih slučajeva i oboljenja od opasnih hemikalija i zagađenja, i kontaminacije vazduha, vode i zemljišta

3.9.3 Stopa smrtnosti koja se pripisuje nenamernom trovanju, 2010-2020. (na 100.000 stanovnika)

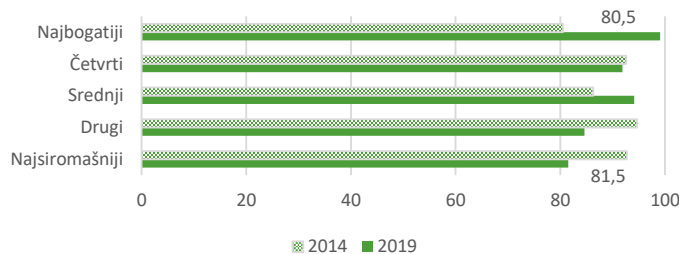
Izvor: Vitalna statistika, RZS



3.b Podržati istraživanja i razvoj vakcina i lekova za prenosive i neprenosive bolesti koje primarno pogađaju zemlje u razvoju, obezbediti pristupačnost osnovnih lekova i vakcina u skladu sa „Deklaracijom iz Dohe o Sporazumu o trgovinskim aspektima prava intelektualne svojine (TRIPS) i javnom zdravlju“, kojom se potvrđuje pravo zemalja u razvoju da u potpunosti koriste odredbe „Sporazuma o trgovinskim aspektima prava intelektualne svojine“ koje se odnose na fleksibilnost u pogledu zaštite javnog zdravlja i, posebno, obezbeđuju dostupnost lekova za sve

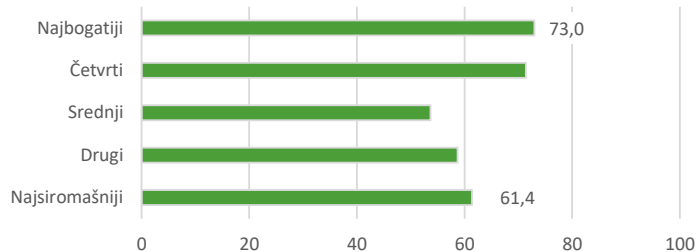
3.b.1a Obuhvat imunizacijom protiv difterije, tetanusa i velikog kašlja (DTP), prema kvintilima blagostanja*, 2014. i 2019. (%)

Izvor: MICS - RZS i UNICEF
* deca uzrasta 12-23 meseca



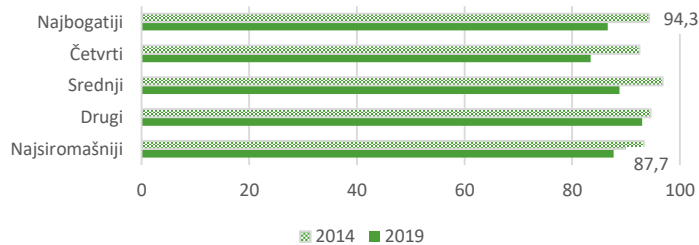
3.b.1b Obuhvat imunizacijom protiv pneumokoka (konjugovana vakcina), prema kvintilima blagostanja*, 2019. (%)

Izvor: MICS - RZS i UNICEF
* deca uzrasta 12-23 meseca



3.b.1c Obuhvat imunizacijom protiv malih boginja, prema kvintilima blagostanja*, 2014. i 2019. (%)

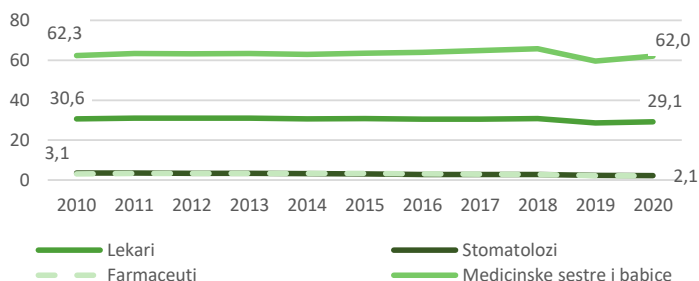
Izvor: MICS - RZS i UNICEF
* deca uzrasta 24-35 meseci



3.c Značajno povećati finansiranje u oblasti zdravstva, kao i regrutovanje, razvijanje, obučavanje i zadržavanje zdravstvenih radnika u zemljama u razvoju, posebno u najmanje razvijenim zemljama i malim ostrvskim državama u razvoju

3.c.1 Gustina i distribucija zdravstvenih radnika *, 2010-2020.

Izvor: Institut za javno zdravlje Srbije i Vitalna statistika, RZS
* Na 10.000 stanovnika

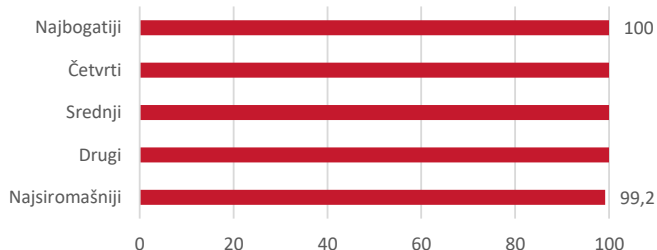


Cilj 4. Obezbediti inkluzivno i pravedno kvalitetno obrazovanje i promovisati mogućnost celoživotnog učenja za sve

4.1 Do 2030. obezbediti da sve devojčice i dečaci završe besplatno, ravnopravno i kvalitetno osnovno i srednje obrazovanje koje vodi ka relevantnim i efikasnim ishodima učenja

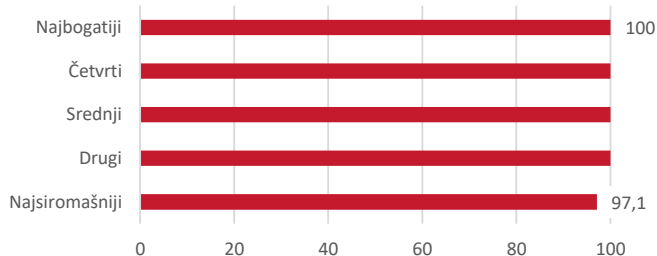
4.1.2a Stopa završavanja (prvi ciklus osnovnog obrazovanja), prema kvintilima blagostanja, 2019. (%)

Izvor: MICS - RZS i UNICEF



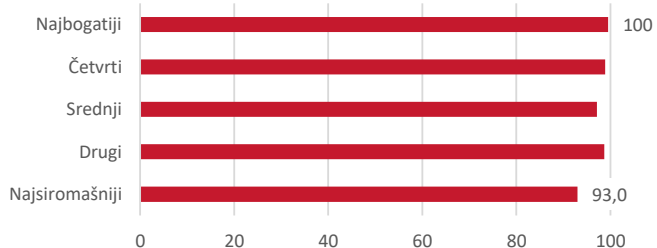
4.1.2b Stopa završavanja (drugi ciklus osnovnog obrazovanja), prema kvintilima blagostanja, 2019. (%)

Izvor: MICS - RZS i UNICEF



4.1.2c Stopa završavanja (srednje obrazovanje), prema kvintilima blagostanja, 2019. (%)

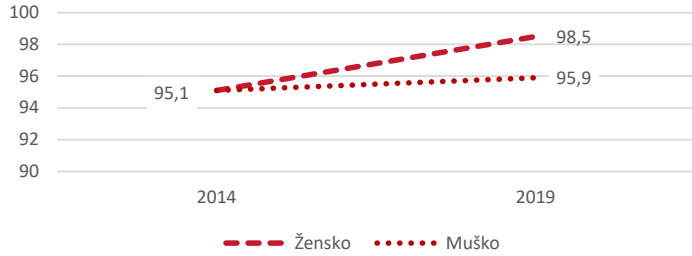
Izvor: MICS - RZS i UNICEF



4.2 Do 2030. obezbediti da sve devojčice i dečaci imaju pristup kvalitetnom razvoju u ranom detinjstvu, brizi i predškolskom obrazovanju kako bi bili spremni za osnovno obrazovanje

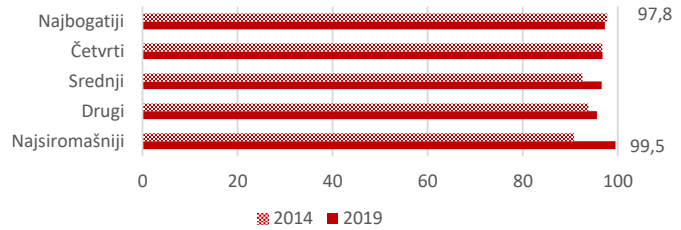
4.2.1a Udeo dece mlađe od 5 godina koja se pravilno razvijaju u domenima: zdravlja, obrazovanja i psihosocijalnog blagostanja, prema polu*, 2014. i 2019. (%)

Izvor: MICS - RZS i UNICEF
* Indeks ranog razvoja deteta



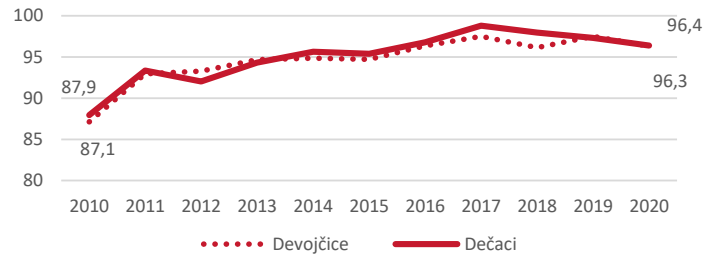
4.2.1b Udeo dece mlađe od 5 godina koja se pravilno razvijaju u domenima: zdravlja, obrazovanja i psihosocijalnog blagostanja, prema kvintilima blagostanja*, 2014. i 2019. (%)

Izvor: MICS - RZS i UNICEF
* Indeks ranog razvoja deteta



4.2.2 Stopa učešća u organizovanom učenju (godinu dana pre zvaničnog uzrasta za upis u osnovnu školu), prema polu, 2010-2020. (%)

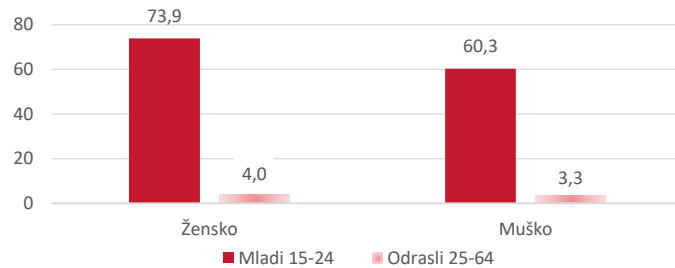
Izvor: Statistika obrazovanja, RZS



4.3 Do 2030. obezbediti jednaku dostupnost pristupačnog i kvalitetnog stručnog obrazovanja na svim nivoima, uključujući i univerzitetsko, za sve žene i muškarce

4.3.1 Stopa učešća mladih i odraslih u formalnom i neformalnom obrazovanju i obukama u prethodnih 12 meseci, prema polu, 2020. (%)

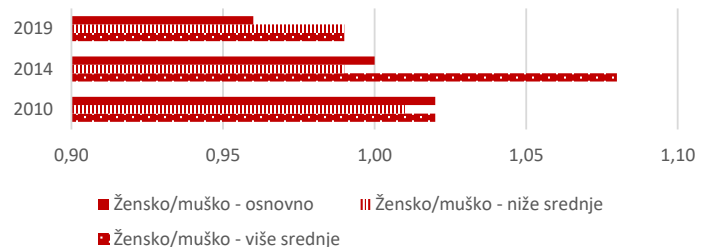
Izvor: Anкета o radnoj snazi, RZS



4.5 Do 2030. eliminisati rodnu nejednakost u obrazovanju i obezbediti jednak pristup svim nivoima obrazovanja i stručnom osposobljavanju za ranjive grupe, uključujući osobe sa invaliditetom, autohtono stanovništvo i decu u ranjivim situacijama

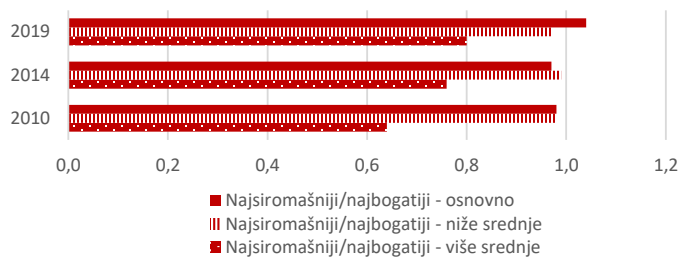
4.5.1a Indeksi pariteta u različitim nivoima obrazovanja, prema polu*, 2010-2019.

Izvor: MICS - RZS i UNICEF
* ISCED 2011



4.5.1b Indeksi pariteta u različitim nivoima obrazovanja, prema kvintilima blagostanja*, 2010-2019.

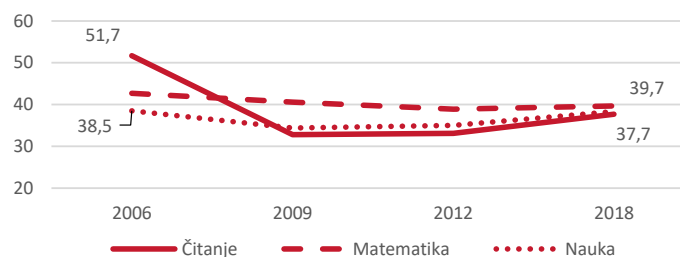
Izvor: MICS - RZS i UNICEF
* ISCED 2011



4.6 Do 2030. obezbediti da svi mladi i znatan deo odraslih (muškaraca i žena) postignu jezičku i numeričku pismenost

4.6.1 Udeo učenika startosti 15 godina koji nisu dostigli najmanji fiksni nivo postignuća na PISA skali za tri osnovna školska predmeta, 2006-2018. (%)

Izvor: OECD

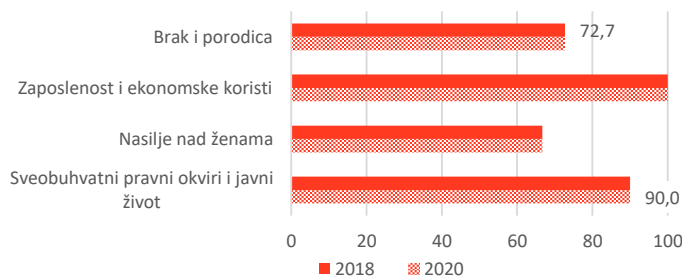


Cilj 5. Postići rodnu ravnopravnost i osnaživati sve žene i devojčice

5.1 Okončati svuda i sve oblike diskriminacije žena i devojčica

5.1.1 Pravni okviri koji promovišu, sprovode i prate rodnu ravnopravnost (procenat postignuća, 0 - 100), 2018. i 2020.

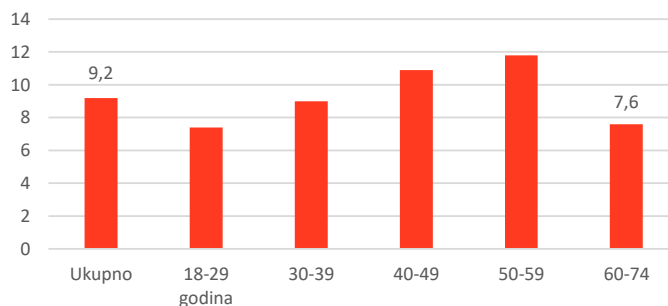
Izvor: UN Women



5.2 Eliminirati sve oblike nasilja nad svim ženama i devojčicama u javnoj i privatnoj sferi, uključujući trgovinu ljudima, seksualne i druge oblike eksploatacije

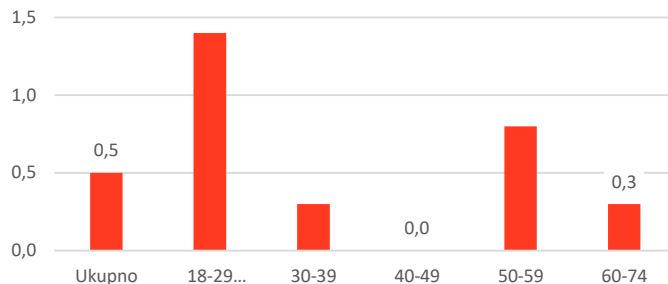
5.2.1 Udeo žena i devojaka starosti 18 do 74 godine koje su ili koje su bile izložene fizičkom, seksualnom ili psihološkom nasilju od strane sadašnjeg ili bivšeg intimnog partnera tokom proteklih 12 meseci, prema starosti, 2018. (%)

Izvor: Anкета o dobrobiti i sigurnosti žena, OEBS



5.2.2 Udeo žena i devojaka starosti 18 do 74 godine koje su bile izložene seksualnom nasilju od strane osoba koje nisu bile njihov intimni partner tokom proteklih 12 meseci, prema starosti, 2018. (%)

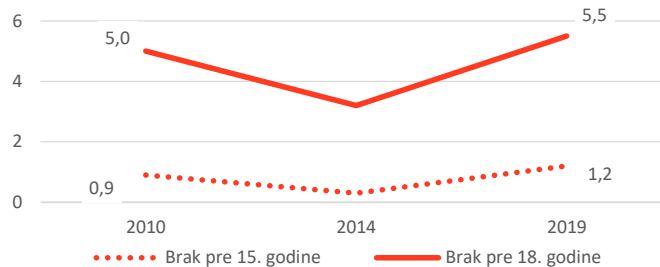
Izvor: Anketa o dobrobiti i sigurnosti žena, OEBS



5.3 Eliminirati sve štetne prakse kao što su dečiji, rani i prisilni brakovi i sakaćenje ženskih genitalija

5.3.1 Udeo žena starosti 20-24 godine koje su prvi put stupile u brak ili vanbračnu zajednicu pre 15. godine i pre 18. godine, 2010-2019. (%)

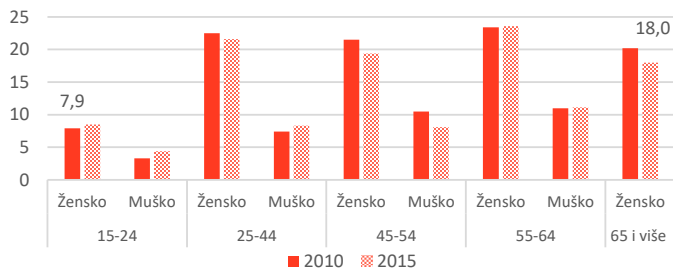
Izvor: MICS - RZS i UNICEF



5.4 Prepoznati i vrednovati neplaćeni rad, brigu i staranje u domaćinstvu, kroz obezbeđivanje javnih usluga, infrastrukture i politike socijalne zaštite, i kroz promovisanje zajedničke odgovornosti u domaćinstvu i porodici, na nacionalno prikladan način

5.4.1 Udeo vremena koje se provodi u obavljanju neplaćenih poslova u domaćinstvu i brizi o drugima stanovništvo starosti 15 i više godina, prema polu i starosti, 2010. i 2015. (%)

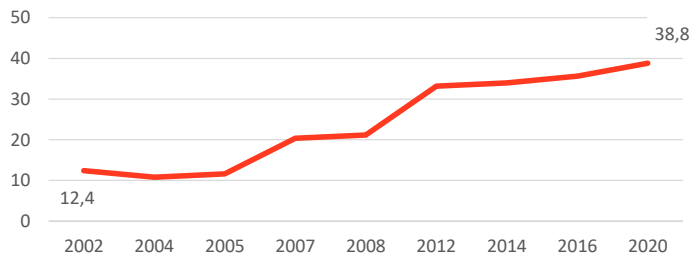
Izvor: Istraživanje o korišćenju vremena (TUS), RZS



5.5 Obezbediti da žene u potpunosti i efektivno učestvuju i imaju jednake mogućnosti za rukovođenje na svim nivoima donošenja odluka u političkom, privrednom i javnom životu

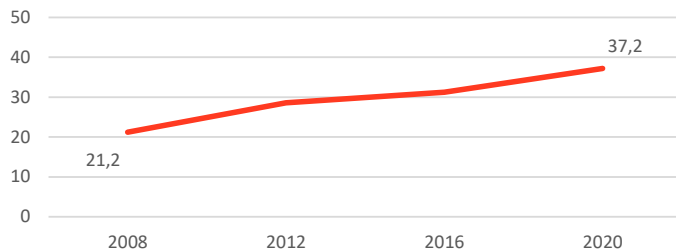
5.5.1a Udeo žena u nacionalnom parlamentu, 2002-2020. (%)

Izvor: Statistika izbora, RZS



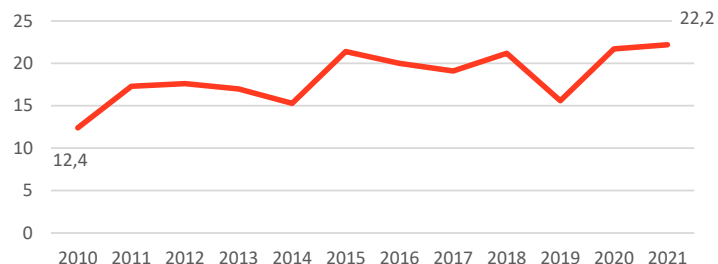
5.5.1b Udeo žena u lokalnim samoupravama, 2008-2020. (%)

Izvor: Statistika izbora, RZS



5.5.2 Udeo žena na rukovodećim položajima, 2010-2021. (%)

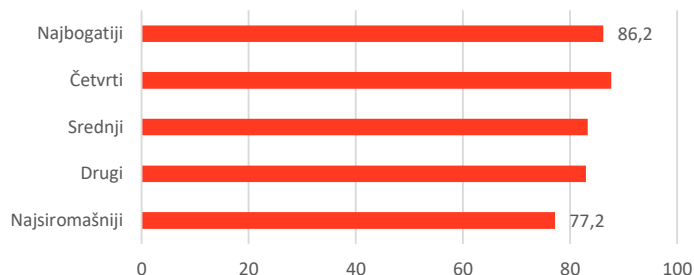
Izvor: EIGE baza podataka



5.6 Obezbediti univerzalan pristup uslugama seksualnog i reproduktivnog zdravlja i reproduktivnih prava, kako je dogovoreno u skladu sa „Programom akcije Međunarodne konferencije o stanovništvu i razvoju“ i „Pekinškom platformom za akciju“, odnosno sa dokumentima koji su nastali kao rezultat njihovih analitičkih konferencija

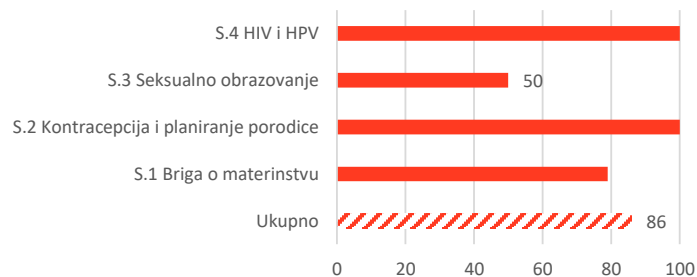
5.6.1 Udeo žena starosti 15-49 godina koje samostalno donose odluke zasnovane na informacijama o seksualnim odnosima, upotrebi kontracepcije i brizi za reproduktivno zdravlje, prema kvintilima blagostanja, 2019. (%)

Izvor: MICS - RZS i UNICEF



5.6.2 Mera u kojoj zemlja ima zakone i propise koji garantuju ženama i muškarcima starosti 15 i više godina puni i jednak pristup medicinskim uslugama, informacijama i obrazovanju. 2019. (%)

Izvor: UNFPA



5.a Sprovesti reforme kako bi žene dobile jednaka prava na ekonomske resurse, kao i pristup vlasništvu i kontroli nad zemljištem i ostalim oblicima svojine, finansijskim uslugama, nasledstvu i prirodnim resursima, u skladu sa nacionalnim zakonima

5.a.2 Stepen do kojeg pravni okvir (uključujući običajno pravo) garantuje jednaka prava žena na vlasništvo nad zemljom i / ili kontrolu*, 2019.

Izvor: Republički geodetski zavod

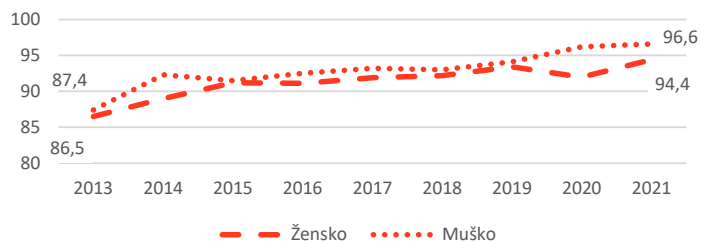
* Od 1 = Nema dokaza do 6 = Najviši nivo garancija

Godina	Nivo garancije
2019	5

5.b Povečati upotrebu inovativnih tehnologija, posebno informacionih i komunikacionih tehnologija, kako bi se promovisalo osnaživanje žena

5.b.1 Udeo osoba koje poseduju mobilni telefon, prema polu, 2013-2021. (%)

Izvor: Statistika informaciono-komunikacionih tehnologija, RZS

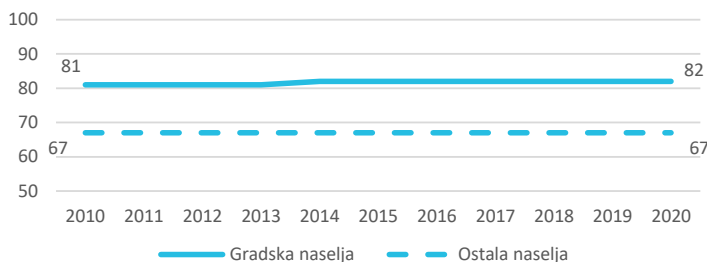


Cilj 6. Obezbediti dostupnost i održivo upravljanje vodom i sanitacijama za sve

6.1 Do 2030. postići univerzalan i jednak pristup bezbednoj i priuštivoj pijaćoj vodi za sve

6.1.1 Udeo stanovništva koje koristi pijaću vodu iz sistema kojima se bezbedno upravlja, 2010-2020. (%)

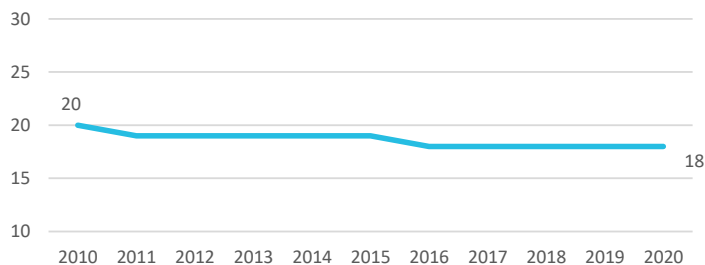
Izvor: WHO/UNICEF JMP za vodosnabdevanje, sanitaciju i higijenu, Institut za javno zdravlje dr Milan Jovanović Batut i RZS



6.2 Do 2030. postići adekvatan i jednak pristup sanitarnim i higijenskim uslovima za sve, kao i okončanje prakse obavljanja defekacije na otvorenom, uz obraćanje posebne pažnje na potrebe žena i devojčica, odnosno onih u stanjima ranjivosti

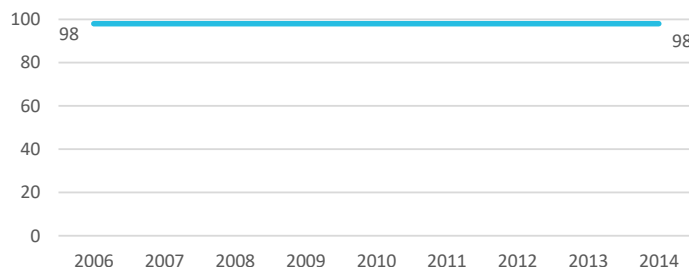
6.2.1a Udeo stanovništva koje koristi usluge sanitacije kojima se bezbedno upravlja, uključujući mesto za pranje ruku sapunom i vodom: korišćenje osnovnih sanitarnih usluga, 2010-2020. (%)

Izvor: WHO/UNICEF JMP za vodosnabdevanje, sanitaciju i higijenu, Institut za javno zdravlje dr Milan Jovanović Batut i RZS



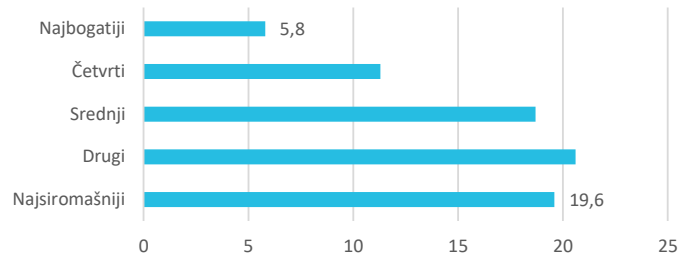
6.2.1b Udeo stanovništva koje koristi usluge sanitacije kojima se bezbedno upravlja, uključujući pranje ruku sapunom i vodom: prostor za pranje ruku u krugu domaćinstva, 2006-2014. (%)

Izvor: WHO/UNICEF JMP za vodosnabdevanje, sanitaciju i higijenu, Institut za javno zdravlje dr Milan Jovanović Batut i RZS



6.2.1c Udeo stanovništva koje koristi usluge sanitacije kojima se bezbedno upravlja, uključujući pranje ruku sapunom i vodom: uklanjanje otpadnih materija radi tretmana van domaćinstva, 2019. (%)

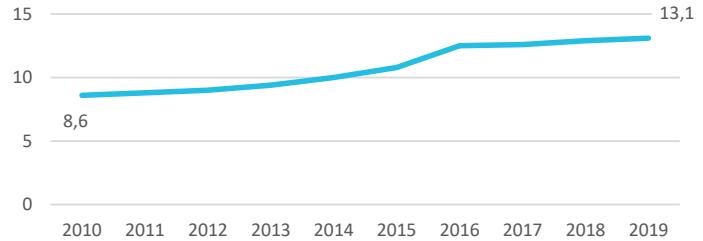
Izvor: MICS - RZS i UNICEF



6.3 Do 2030. unaprediti kvalitet vode smanjenjem zagađenja, eliminisati odlaganje i na najmanju moguću meru svesti ispuštanje opasnih hemikalija i materija, prepoloviti udeo neprečišćenih otpadnih voda i značajno povećati recikliranje i bezbednu ponovnu upotrebu na globalnom nivou

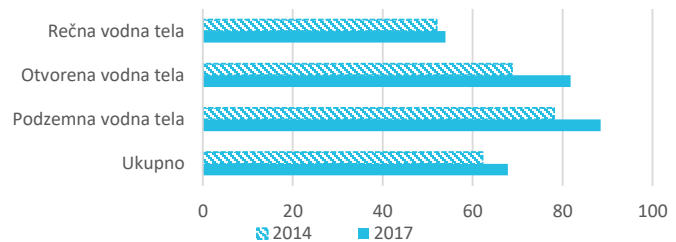
6.3.1 Populacija priključena na tretman urbanih otpadnih voda sa najmanje sekundarnim tretmanom, 2010-2019. (%)

Izvor: Statistika i računi životne sredine, RZS



6.3.2 Udeo vodnih tela koja imaju dobar status vode, 2014. i 2017. (%)

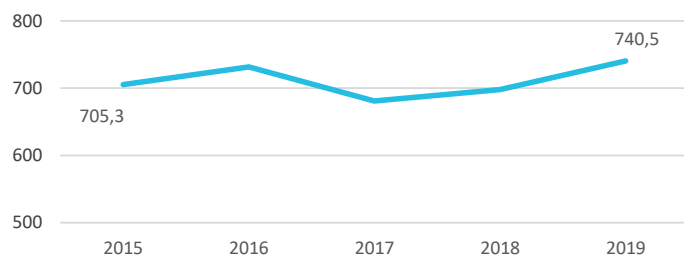
Izvor: Agencija za zaštitu životne sredine



6.4 Do 2030. bitno povećati efikasnost korišćenja vode u svim sektorima i obezbediti održivu eksploataciju vode i snabdevanje slatkom vodom kako bi se odgovorilo na nestašicu vode i u znatnoj meri smanjio broj ljudi koji se suočavaju sa nestašicom vode

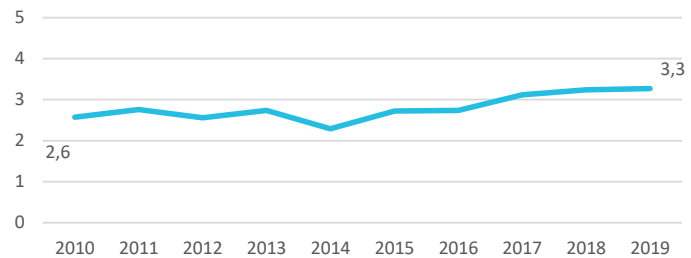
6.4.1 Promene u efikasnosti korišćenja voda tokom vremena, 2015-2019. (RSD/m3)

Izvor: Statistika i računi životne sredine, RZS



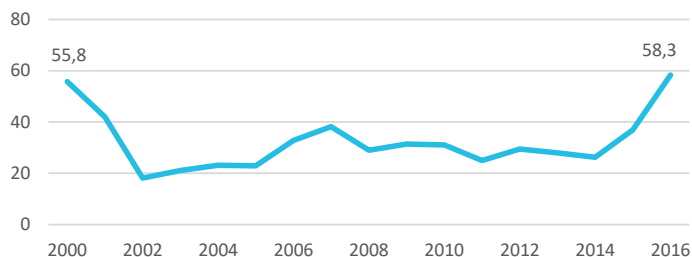
6.4.2. Indeks eksploatacije vode (WEI) prema vrsti izvora vode, 2010-2019. (%)

Izvor: Statistika i računi životne sredine, RZS



6.a Do 2030. proširiti međunarodnu saradnju sa zemljama u razvoju i podršku tim zemljama u stvaranju kapaciteta za aktivnosti i programe vezane za vodosnabdevanje i sanitaciju, uključujući prikupljanje vode, desalinaciju, efikasno korišćenje vode, tretman otpadnih voda, recikliranje i tehnologije ponovne upotrebe vode

6.a.1 Iznos zvanične razvojne pomoći usmerene na vodosnabdevanje i sanitaciju koji je deo vladinog usklađenog plana potrošnje, 2000-2016. (mil. USD u stalnim cenama)



Izvor: GLAAS

6.b Podržati i pojačati učešće lokalnih zajednica u unapređivanju upravljanja vodosnabdevanjem i sanitacijom

6.b.1a Nivo učešća korisnika usluga / zajednica u programima planiranja urbanog / ruralnog snabdevanja pitkom vodom*, 2014-2019.

Godina	Nivo učešća	Vrednost
2014	Nisko	1
2017	Visoko	3
2019	Visoko	3

Izvor: GLAAS

* 3 = Visoko; 2 = Srednje; 1 = Nisko;

0 = Podatak nije dostupan

6.b.1b Nivo definicija u procedurama za učešće korisnika usluga / zajednica u programu planiranja urbanog / ruralnog snabdevanja pitkom vodom*, 2014-2019.

Godina	Nivo definicije u procedurama	Vrednost
2014	Jasno definisano	10
2017	Jasno definisano	10
2019	Jasno definisano	10

Izvor: GLAAS

* 10 = Jasno definisano; 5 = Nije jasno definisano;

0 = Podatak nije dostupan

6.b.1c Nivo učešća korisnika / zajednica u programima planiranja i upravljanja vodnim resursima*, 2017. i 2019.

Godina	Nivo učešća	Vrednost
2017	Visoko	3
2019	Visoko	3

Izvor: GLAAS

* 3 = Visoko; 2 = Srednje; 1 = Nisko;

0 = Podatak nije dostupan

6.b.1d Nivo definicija u zakonskim ili političkim procedurama za učešće korisnika usluga / zajednica u planiranju i upravljanju vodnim resursima*, 2017. i 2019.

Godina	Nivo definicije u procedurama	Vrednost
2017	Jasno definisano	10
2019	Jasno definisano	10

Izvor: GLAAS

* 10 = Jasno definisano; 5 = Nije jasno definisano;

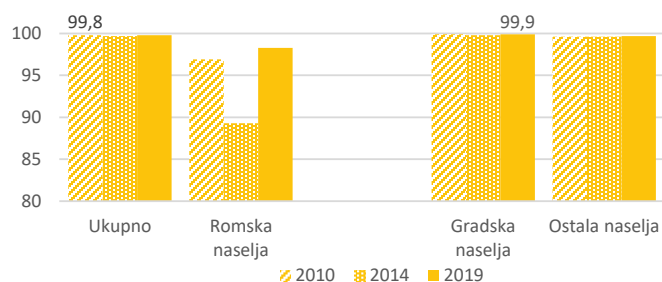
0 = Podatak nije dostupan

Cilj 7. Osigurati pristup dostupnoj, pouzdanoj, održivoj i modernoj energiji za sve

7.1 Do 2030. obezbediti univerzalni pristup ekonomski prihvatljivim, pouzdanim i modernim energetske uslugama

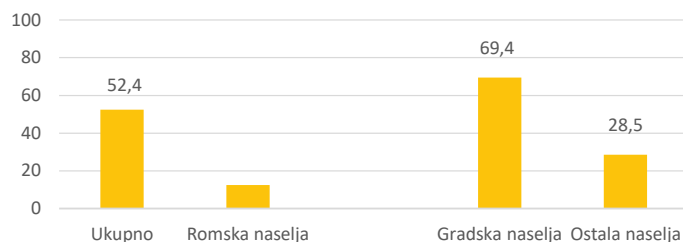
7.1.1 Udeo stanovništva koje ima pristup električnoj energiji, 2010-2019. (%)

Izvor: MICS - RZS i UNICEF



7.1.2 Udeo stanovništva koje se prvenstveno oslanja na čista goriva i tehnologije, 2019. (%)

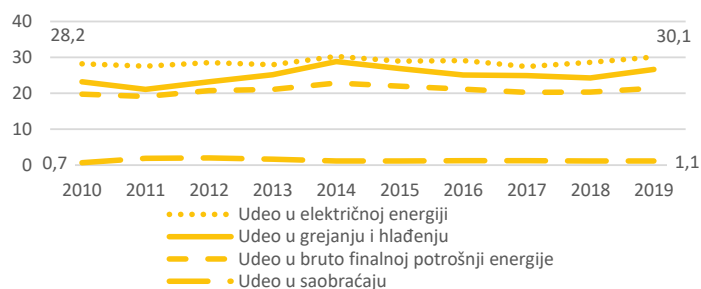
Izvor: MICS - RZS i UNICEF



7.2 Do 2030. značajno povećati udeo obnovljive energije u globalnom energetske miks

7.2.1 Udeo energije iz obnovljivih izvora energije u bruto finalnoj potrošnji energije, 2010-2019. (%)

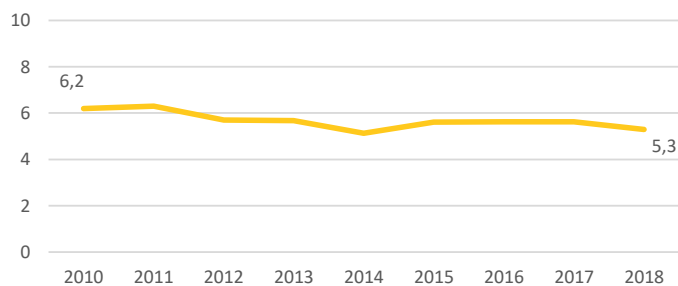
Izvor: Ministarstvo rudarstva i energetike



7.3 Do 2030. udvostručiti globalnu stopu poboljšanja energetske efikasnosti

7.3.1 Energetski intenzitet meren kroz primarnu energiju i BDP (MJ/USD), 2010-2018.

Izvor: Statistika energetike i Statistika nacionalnih računa, RZS i Ujedinjene nacije

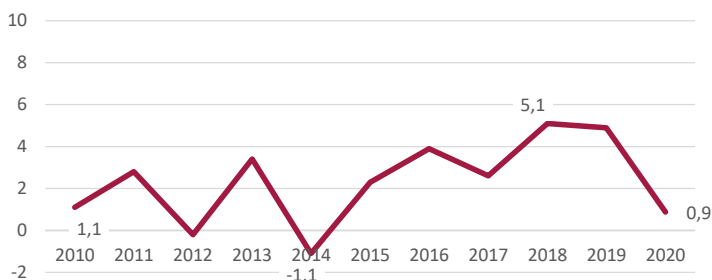


Cilj 8. Promovisati kontinuiran, inkluzivan i održiv ekonomski rast, punu i produktivnu zaposlenost i dostojanstven rad za sve

8.1 Održati ekonomski rast po glavi stanovnika u skladu sa nacionalnim okolnostima, a u najmanje razvijenijim zemljama održati rast bruto domaćeg proizvoda na nivou od najmanje 7% godišnje

8.1.1 Godišnja stopa rasta realnog BDP-a po glavi stanovnika, 2010-2020.

Izvor: Statistika nacionalnih računi, RZS



8.3 Promovisati razvojno orijentisane politike koje podržavaju produktivne aktivnosti, stvaranje dostojanstvenih poslova, preduzetništvo, kreativnost i inovativnost i podsticati formalizaciju i rast mikropreduzeća, odnosno malih i srednjih preduzeća, uključujući i pristup finansijskim uslugama

8.3.1 Udeo neformalne zaposlenosti u ukupnoj zaposlenosti, prema sektorima i polu, 2014-2020. (%)

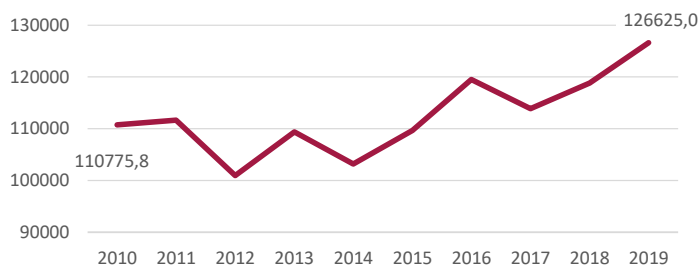
Izvor: Anкета o radnoj snazi, RZS



8.4 Progresivno unaprediti, do 2030, globalnu efikasnost resursa u potrošnji i proizvodnji i uložiti napore da se ekonomski rast razdvoji od degradacije životne sredine u skladu sa 10-godišnjim okvirom programa održive potrošnje i proizvodnje, uz vodeću ulogu razvijenih zemalja

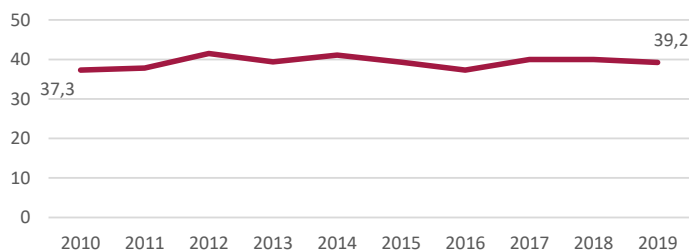
8.4.2a Domaća potrošnja materijala, 2010-2019. (hiljada tona)

Izvor: Statistika i računi životne sredine, RZS



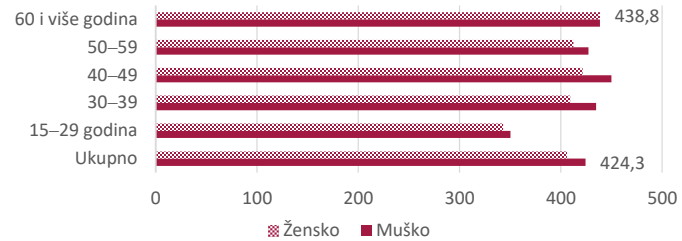
8.4.2b Produktivnost resursa, 2010-2019. (RSD/kg)

Izvor: Statistika i računi životne sredine, RZS



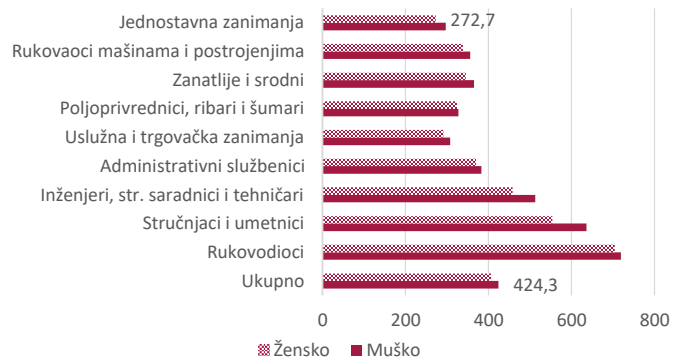
8.5 Do 2030. postići punu i produktivnu zaposlenost i dostojanstven rad za sve žene i muškarce, uključujući i mlade ljude i osobe sa invaliditetom, kao i jednaku platu za rad jednake vrednosti

8.5.1a Prosečna zarada žena i muškaraca po satu, prema starosti i polu (RSD), 2018.



Izvor: Istraživanje o strukturi zarada (SES), RZS

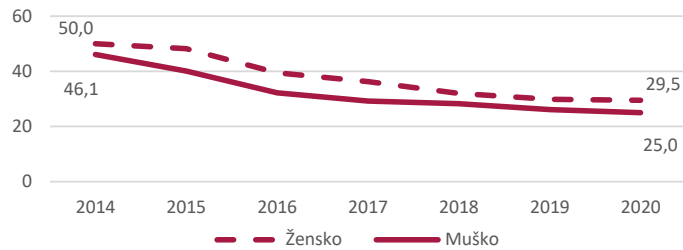
8.5.1b Prosečna zarada žena i muškaraca po satu, prema zanimanju i polu (RSD)*, 2018.



Izvor: Istraživanje o strukturi zarada (SES), RZS

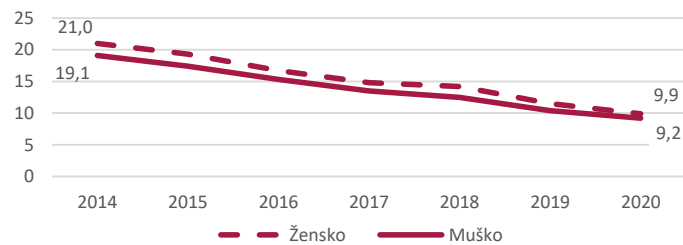
* ISCO 08

8.5.2a Stopa nezaposlenosti, stanovništvo starosti 15-24 godine, prema polu, 2014-2020. (%)



Izvor: Anketa o radnoj snazi, RZS

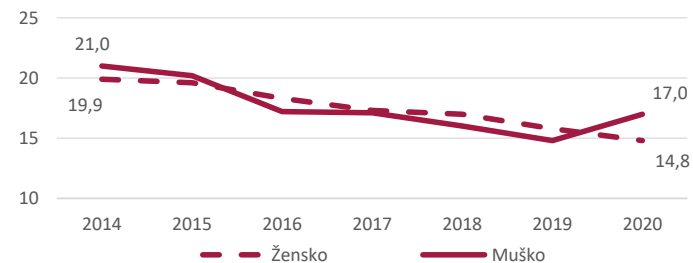
8.5.2b Stopa nezaposlenosti prema polu, stanovništvo starosti 15-64 godine, 2014-2020. (%)



Izvor: Anketa o radnoj snazi, RZS

8.6 Do 2020. bitno smanjiti udeo mladih koji nisu zaposleni niti su u procesu obrazovanja ili obuke

8.6.1 Udeo mladih (starosti 15-24 godine) koji nisu obuhvaćeni obrazovanjem, zaposlenošću ili obukom, prema polu*, 2014-2020. (%)

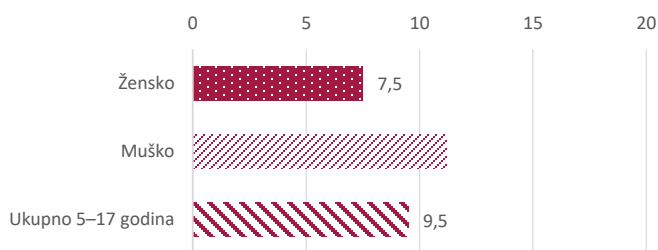


Izvor: Anketa o radnoj snazi, RZS

* NEET indikator

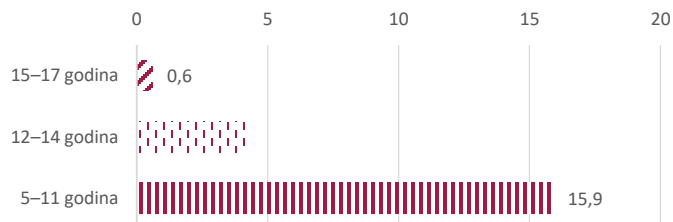
8.7 Preduzimanje hitnih i efikasnih mera za iskorenjivanje prisilnog rada; okončati savremeno ropstvo i trgovinu ljudima i obezbediti zabranu i otklanjanje najgorih oblika dečijeg rada, uključujući regrutovanje i korišćenje dece vojnika, a do 2025. okončati dečiji rad u svim njegovim oblicima

8.7.1a Udeo dece starosti 5-17 godina koja su uključena u dečiji rad, prema polu, 2019. (%)



Izvor: MICS - RZS i UNICEF

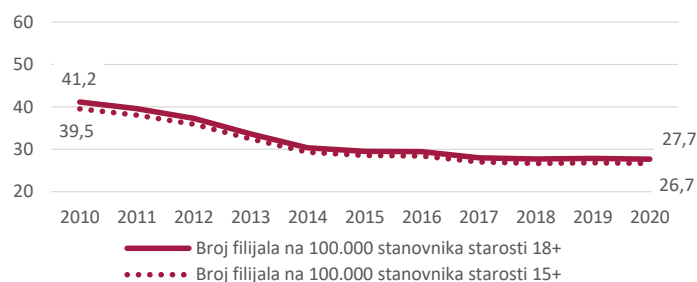
8.7.1b Udeo dece starosti 5-17 godina koja su uključena u dečiji rad, prema starosti, 2019. (%)



Izvor: MICS - RZS i UNICEF

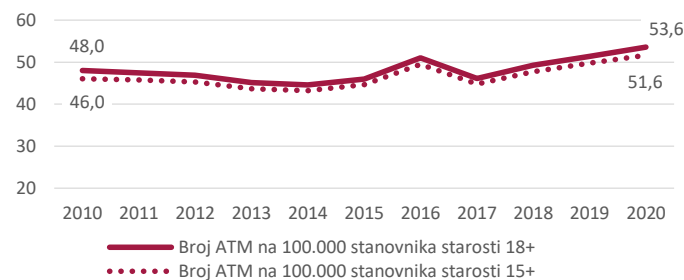
8.10 Jačati kapacitete domaćih finansijskih institucija kako bi se podsticala i širila dostupnost bankarskih, osiguravajućih i finansijskih usluga za sve

8.10.1a Broj filijala komercijalnih banaka na 100.000 odraslih stanovnika, prema starosti, 2010-2020.



Izvor: Narodna banka Srbije i Vitalna statistika, RZS

8.10.1b Broj automatizovanih bankomata (ATM) na 100.000 odraslih stanovnika, prema starosti, 2010-2020.



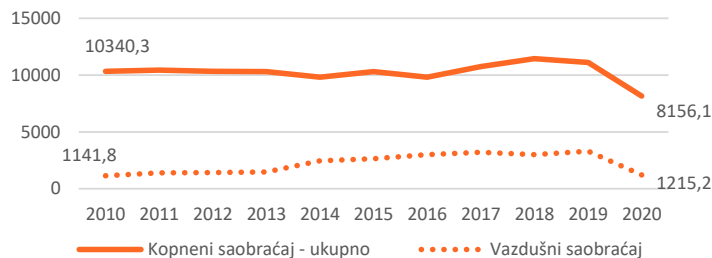
Izvor: Narodna banka Srbije i Vitalna statistika, RZS

Cilj 9. Izgraditi otpornu infrastrukturu, promovisati inkluzivnu i održivu industrijalizaciju i podsticati inovacije

9.1 Razviti kvalitetnu, pouzdanu, održivu i otpornu infrastrukturu, uključujući regionalnu i prekograničnu infrastrukturu, kako bi se podržali ekonomski razvoj i ljudsko blagostanje, sa fokusom na ekonomski prihvatljivom i jednakom pristupu za sve

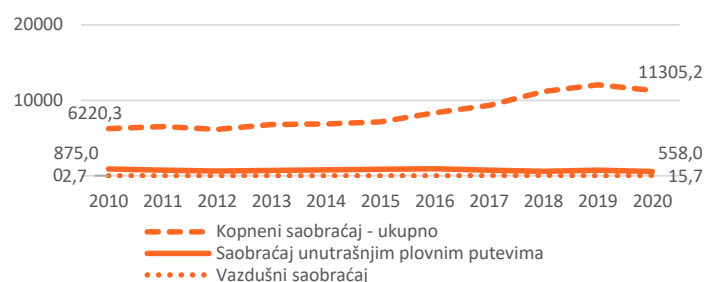
9.1.2a Obim putničkog transporta, prema vrsti transporta, 2010-2020. (pkm, hilj.)

Izvor: Statistika saobraćaja i telekomunikacija, RZS



9.1.2b Obim teretnog transporta, prema vrsti transporta, 2010-2020. (tkm, hilj.)

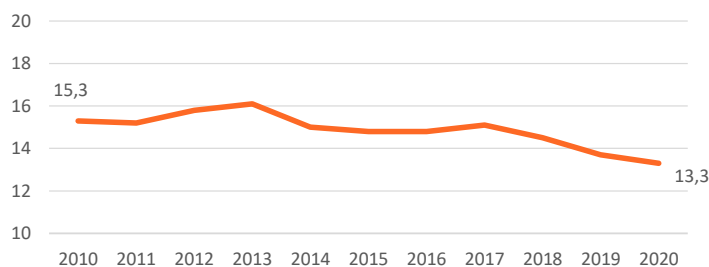
Izvor: Statistika saobraćaja i telekomunikacija, RZS



9.2 Promovisati inkluzivnu i održivu industrijalizaciju i do 2030. značajno povećati udeo industrije u stopi zaposlenosti i bruto domaćem proizvodu, u skladu sa nacionalnim okolnostima, a u najmanje razvijenim zemljama udvostručiti njen udeo

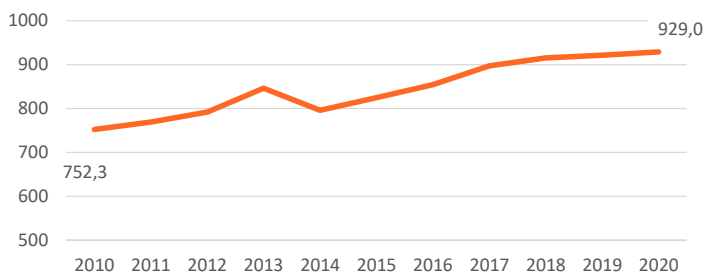
9.2.1a Bruto dodata vrednost prerađivačke industrije, učešće u BDP-u, 2010-2020. (%)

Izvor: Statistika nacionalnih računa, RZS



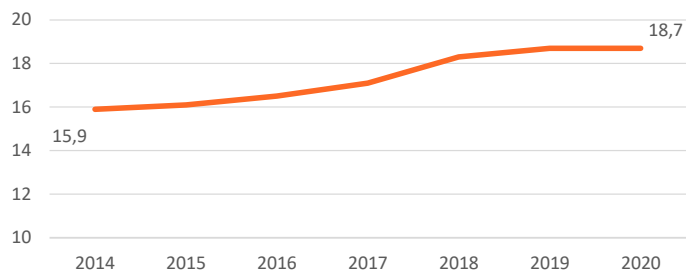
9.2.1b Bruto dodata vrednost prerađivačke industrije po glavi stanovnika, 2010-2020. (USD u stalnim cenama 2015)

Izvor: Statistika nacionalnih računa, RZS



9.2.2 Zaposlenost u prerađivačkoj industriji kao udeo u ukupnoj zaposlenosti, 2014-2020. (%)

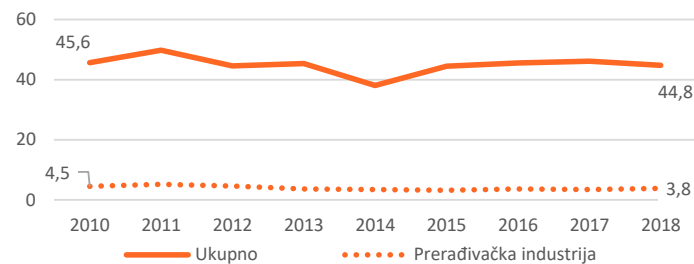
Izvor: Anketa o radnoj snazi, RZS



9.4 Do 2030. unaprediti infrastrukturu i prilagoditi industrije kako bi postale održive, uz veću efikasnost u korišćenju resursa i većim usvajanjem čistih i ekološki ispravnih tehnologija i industrijskih procesa, pri čemu će sve zemlje preduzeti aktivnosti u skladu sa svojim odgovarajućim kapacitetima

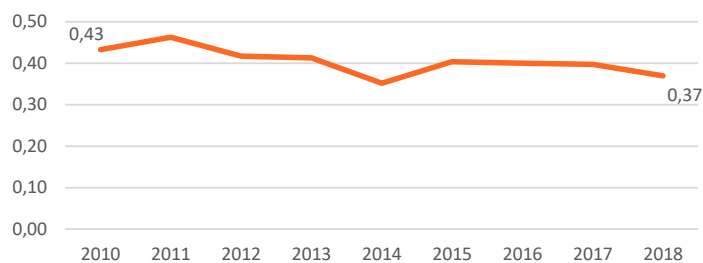
9.4.1a Emisije CO2 po jedinici stvorene dodate vrednosti: Emisije CO2 iz procesa sagorevanja goriva, 2010-2018. (miliona tona)

Izvor: Međunarodna agencija za energiju (IEA)



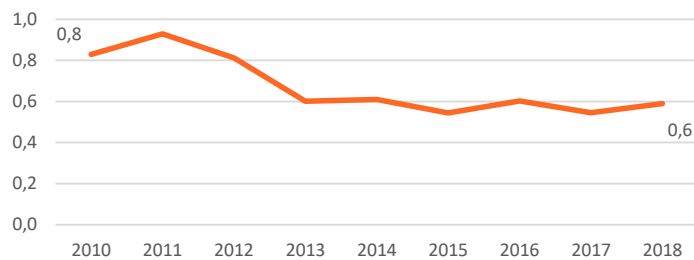
9.4.1b Emisije CO2 po jedinici stvorene dodate vrednosti: Emisije CO2 po jedinici BDP, 2010-2018. (kg CO2 po konstanti 2017 USD)

Izvor: Međunarodna agencija za energiju (IEA)



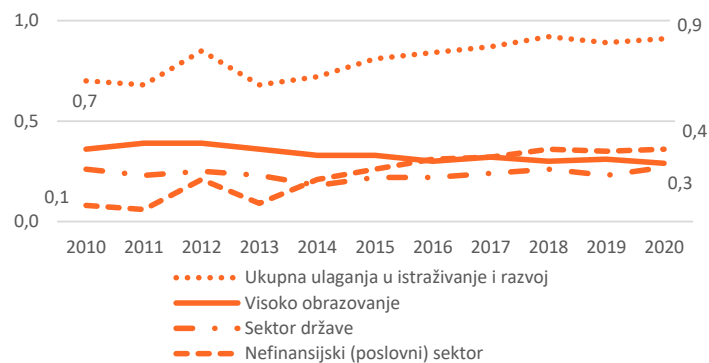
9.4.1c Emisije CO2 po jedinici stvorene dodate vrednosti: Emisije CO2 po jedinici dodate vrednosti u oblastima prerađivačke industrije, 2010-2018. (kg CO2 po konstanti 2015 USD)

Izvor: Međunarodna agencija za energiju (IEA)



9.5 Unaprediti naučna istraživanja, poboljšati tehnološke mogućnosti industrijskih sektora u svim zemljama, posebno zemljama u razvoju, što podrazumeva da se do 2030. podstiču inovacije i značajno poveća broj zaposlenih u oblasti istraživanja i razvoja na milion ljudi, kao i da se poveća javna i privatna potrošnja za istraživanje i razvoj

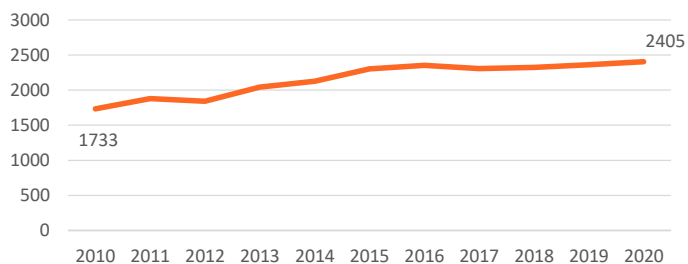
9.5.1 Ukupna ulaganja u istraživanje i razvoj kao udeo u BDP, prema sektorima*, 2010-2020. (%)



Izvor: Statistika nauke, tehnologije i inovacija, RZS

* Privatni sektor - Podatak je manji od 0,5 od date jedinice mere

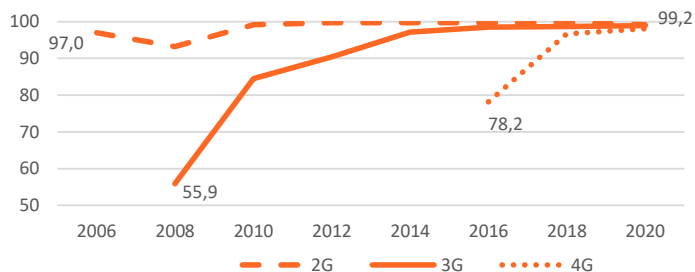
9.5.2 Broj istraživača (izraženo kao ekvivalent zaposlenosti sa punim radnim vremenom) na milion stanovnika, 2010-2020.



Izvor: Statistika nauke, tehnologije i inovacija i Vitalna statistika, RZS

9.c Značajno povećati pristup informacionim i komunikacionim tehnologijama i uložiti napore da se obezbedi univerzalan i priuštiv pristup internetu u najmanje razvijenim zemljama do 2020. godine

9.c.1 Udeo stanovništva obuhvaćenog mobilnom mrežom, prema tehnologijama, 2006-2020. (%)



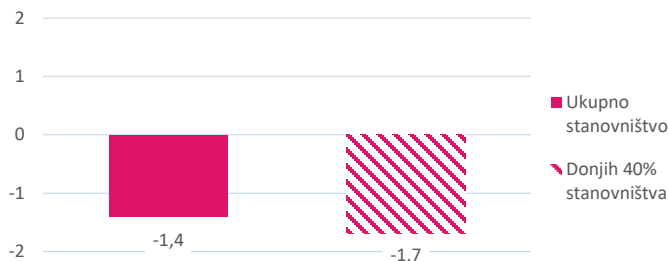
Izvor: RATEL

Cilj 10. Smanjiti nejednakost unutar i između država

10.1 Do 2030. progresivno postići i održati rast prihoda donjih 40% stanovništva po stopi višoj od nacionalnog proseka

10.1.1 Stope rasta izdataka domaćinstava ili prihoda po glavi stanovnika donjih 40% stanovništva i ukupnog stanovništva, 2014. (%)

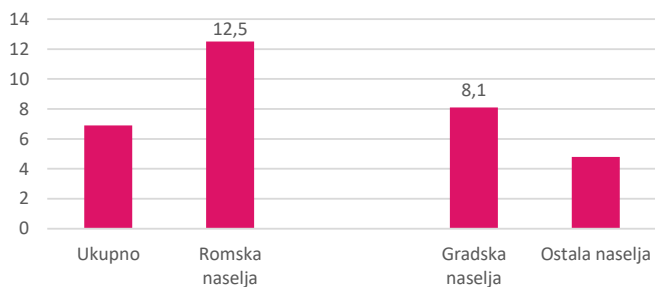
Izvor: Svetska banka



10.3 Osigurati jednake mogućnosti i smanjiti nejednakost ishoda, uključujući eliminisanjem diskriminatornih zakona, politika i praksi i promovisanjem odgovarajućeg zakonodavstva, politika i delovanja u tom pogledu

10.3.1 Udeo stanovništva koje je izjavilo da je tokom prethodnih 12 meseci imalo osećaj da je diskriminisano ili uznemiravano po nekom osnovu diskriminacije koja je zabranjena prema međunarodnom pravu ljudskih prava, 2019. * (%)

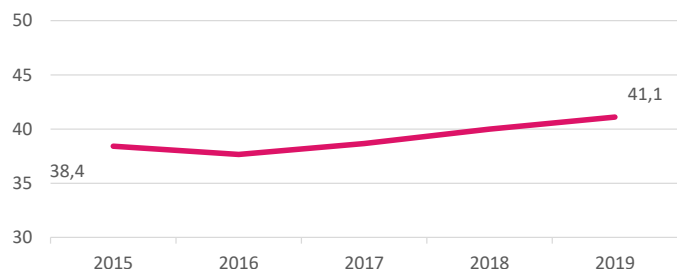
Izvor: MICS - RZS i UNICEF
*Žene starosti 15-49 godina



10.4 Usvojiti politike, posebno fiskalne, politike u oblasti zarada i socijalne zaštite, i progresivno postići veću ravnopravnost

10.4.1 Udeo prihoda radne snage u BDP-u, koji se sastoji od zarada i transfera za socijalnu zaštitu, 2015-2019. (%)

Izvor: Statistika nacionalnih računa, RZS



Cilj 11. Učiniti gradove i ljudska naselja inkluzivnim, bezbednim, otpornim i održivim

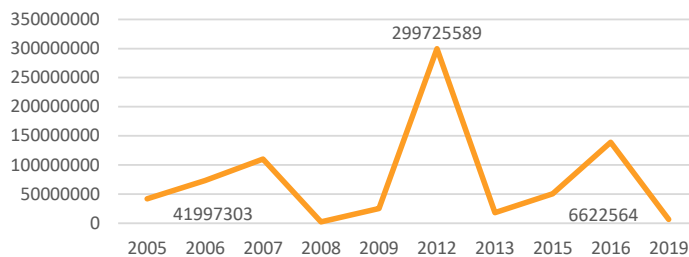
11.5 Do 2030. značajno smanjiti broj smrtnih slučajeva, broj ugroženih ljudi i direktne ekonomske gubitke u odnosu na globalni bruto domaći proizvod izazvan katastrofama, uključujući i one povezane sa vodom, usmeravajući pažnju na zaštitu siromašnih i onih u stanjima ranjivosti

11.5.1a Smrtni slučajevi, nestala lica i lica direktno pogođena katastrofama na 100.000 stanovnika (=1.5.1a=13.1.1a)

11.5.1b Smrtni slučajevi, nestala lica i lica direktno pogođena katastrofama (=1.5.1b=13.1.1b)

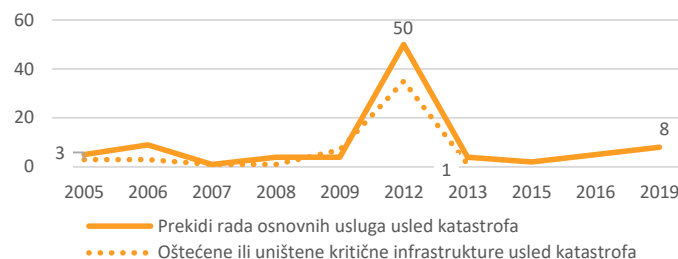
11.5.2a Direktni ekonomski gubici u odnosu na globalni BDP, oštećenja na ključnim infrastrukturama i broj prekida osnovnih usluga usled katastrofa, 2005-2019. (USD)

Izvor: Kancelarija UN za smanjenje rizika od katastrofa



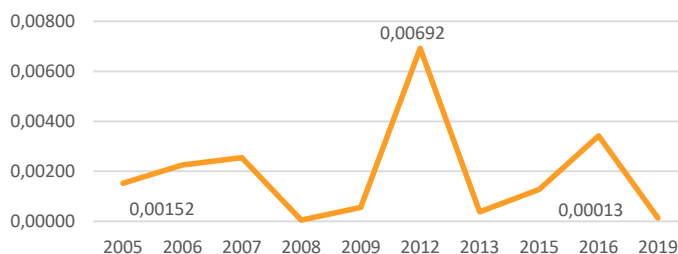
11.5.2b Oštećenja na ključnim infrastrukturama i broj prekida osnovnih usluga usled katastrofa, 2005-2019.

Izvor: Kancelarija UN za smanjenje rizika od katastrofa



11.5.2c Direktni gubici nastali usled katastrofa kao udeo BDP, 2005-2019 (%)

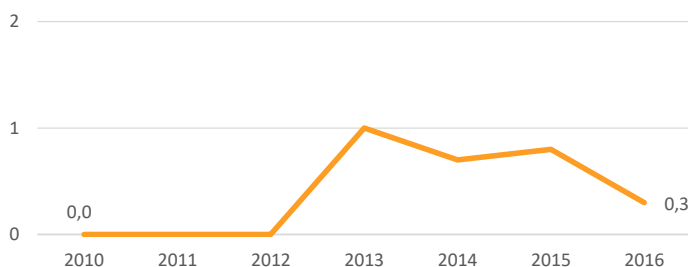
Izvor: Kancelarija UN za smanjenje rizika od katastrofa



11.6 Do 2030. smanjiti negativan uticaj gradova na životnu sredinu meren po glavi stanovnika, sa posebnom pažnjom na kvalitet vazduha i upravljanje otpadom na opštinskom i drugim nivoima

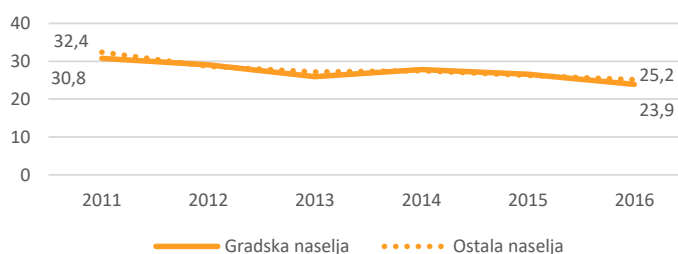
11.6.1 Stopa recikliranja komunalnog otpada, 2010-2016. (% ukupnog proizvedenog otpada)

Izvor: Agencija za zaštitu životne sredine (SEPA)



11.6.2 Prosečne srednje vrednosti suspendovanih čestica (npr. PM2.5 i PM10) u gradovima (ponderisan broj stanovnika), 2011-2016. (mg/m3)

Izvor: Svetska zdravstvena organizacija



11.b Do 2020. značajno povećati broj gradova i ljudskih naselja koji usvajaju i primenjuju integrisane politike i planove usmerene ka inkluziji, efikasnosti resursa, ublažavanja i prilagođavanja klimatskim promenama, otpornosti na elementarne nepogode, takođe razviti i primeniti, u skladu sa Sendai okvirom za smanjenje rizika od budućih katastrofa 2015 - 2030, holističko upravljanje rizicima od elementarnih nepogoda na svim nivoima

11.b.1 Broj zemalja koje usvajaju i primenjuju nacionalne strategije smanjenja rizika od katastrofa u skladu sa Sendai okvirom za smanjenje rizika od katastrofa 2015-2030. godine - Ocena usvajanja i primene (=1.5.3=13.1.2)

11.b.2a Udeo lokalnih samouprava koje usvajaju i primenjuju strategije za smanjenje rizika od katastrofa na lokalnom nivou u skladu sa nacionalnim strategijama smanjenja rizika od katastrofa (=1.5.4a=13.1.3a)

11.b.2b Broj lokalnih samouprava koje usvajaju i primenjuju strategije za smanjenje rizika od katastrofa na lokalnom nivou u skladu sa nacionalnim strategijama smanjenja rizika od katastrofa (=1.5.4b=13.1.3b)



Cilj 12. Obezbediti održive obrasce potrošnje i proizvodnje

12.1 Sprovesti Desetogodišnji okvir programa za održivu potrošnju i proizvodnju, u kome će učestvovati sve zemlje, a razvijene zemlje će preuzeti rukovodeću ulogu, uzimajući u obzir stepen razvoja i kapacitete zemalja u razvoju

12.1.1 Broj zemalja koje razvijaju, usvajaju ili sprovode instrumente politike čiji je cilj podrška prelasku na održivu potrošnju i proizvodnju

12.1.1a Nacionalni akcioni planovi za održivu potrošnju i proizvodnju
(1 = Da; 0 = Ne)

Godina	Ocena
2020	1

12.1.1b Instrumenti i politike za održivu potrošnju i proizvodnju
(1 = Da; 0 = Ne)

Godina	Ocena
2020	1

12.1.1c Broj politika, instrumenata i mehanizama za održivu potrošnju i proizvodnju

Godina	Broj
2020	1

Izvor: 10-godišnji okvir za program održive potrošnje i proizvodnje (World Environment Situation Room), Agencija za zaštitu životne sredine

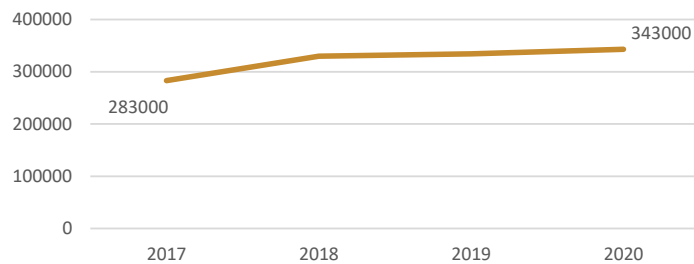
12.2 Do 2030. postići održivo upravljanje i efikasno korišćenje prirodnih resursa

12.2.2a Domaća potrošnja materijala (=8.4.2a)

12.2.2b Produktivnost resursa (=8.4.2b)

12.5 Do 2030. značajno smanjiti proizvodnju otpada kroz prevenciju, redukciju, recikliranje i ponovno korišćenje

12.5.1 Nacionalna stopa recikliranja, u tonama recikliranog materijala, 2017-2020. (tona)



Izvor: Agencija za zaštitu životne sredine - Nacionalni registar izvora zagađivanja



Cilj 13. Preduzeti hitnu akciju u borbi protiv klimatskih promena i njihovih posledica

13.1 Osnažiti otpornost i adaptivni kapacitet na opasnosti povezane sa klimatskim uslovima i prirodnim katastrofama u svim zemljama

13.1.1a Smrtni slučajevi, nestala lica i lica direktno pogođena katastrofama na 100.000 stanovnika (=1.5.1a=11.5.1a)

13.1.1b Smrtni slučajevi, nestala lica i lica direktno pogođena katastrofama (=1.5.1b=11.5.1b)

13.1.2 Broj zemalja koje usvajaju i primenjuju nacionalne strategije smanjenja rizika od katastrofa u skladu sa Sendai okvirom za smanjenje rizika od katastrofa 2015-2030. godine - Ocena usvajanja i primene (=1.5.3=11.b.1)

13.1.3a Udeo lokalnih samouprava koje usvajaju i primenjuju strategije za smanjenje rizika od katastrofa na lokalnom nivou u skladu sa nacionalnim strategijama smanjenja rizika od katastrofa (=1.5.4a=11.b.2a)

13.1.3b Broj lokalnih samouprava koje usvajaju i primenjuju strategije za smanjenje rizika od katastrofa na lokalnom nivou u skladu sa nacionalnim strategijama smanjenja rizika od katastrofa (=1.5.4b=11.b.2b)



Cilj 14. Očuvati i održivo koristiti okeane, mora i morske resurse za održiv razvoj

14.b Obezbediti pristup morskim resursima i tržištima za male profesionalne ribare

14.b.1 Step en sprovođenja pravnog/regulatornog/institucionalnog okvira koji prepoznaje i štiti prava malih ribnjaka (1 = najniži; 5 = najviši)

Godina	Opseg
2020	4

Izvor: FAO baza podataka

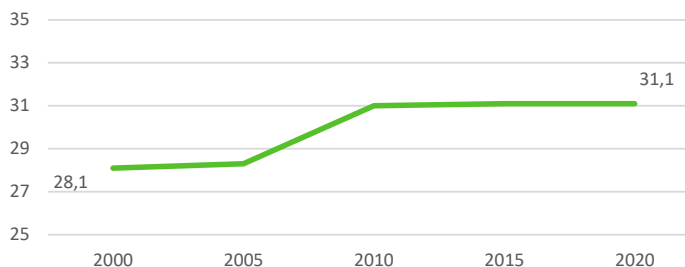


Cilj 15. Zaštititi, obnovljati i promovisati održivo korišćenje kopnenih ekosistema, održivo upravljati šumama, boriti se protiv dezertifikacije, zaustaviti i preokrenuti proces degradacije zemljišta i zaustaviti gubitak biodiverziteta

15.1 Do 2020. osigurati očuvanje, obnovu i održivo korišćenje kopnenih i unutrašnjih slatkovodnih ekosistema i njihovog okruženja, posebno šuma, močvarnog zemljišta, planina i isušenog zemljišta, u skladu sa obavezama prema međunarodnim sporazumima

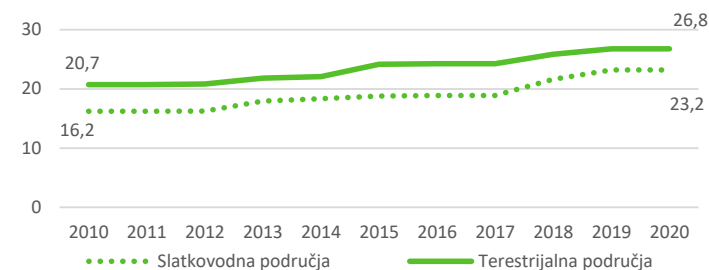
15.1.1 Površina pod šumama kao udeo u ukupnoj kopnenoj površini, 2000-2020. (%)

Izvor: FAO



15.1.2 Udeo lokacija važnih za kopneni i slatkovodni biodiverzitet, koje su obuhvaćene zaštićenim područjima, prema vrsti ekosistema, 2010-2020. (%)

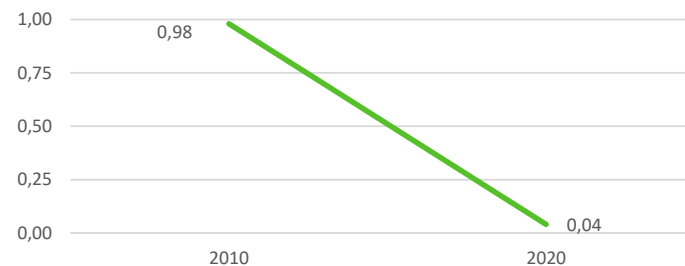
Izvor: Agencija za zaštitu životne sredine - Odsek za indikatore i izveštavanje



15.2 Do 2020. promovisati implementaciju održivog upravljanja svim vrstama šuma, zaustaviti krčenje šuma, obnoviti uništene šume i povećati pošumljavanje na globalnom nivou

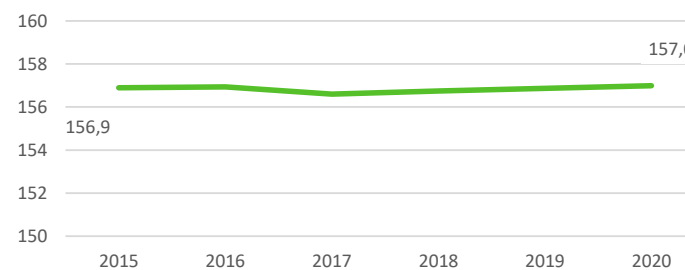
15.2.1a Napredak ka održivom upravljanju šumama: Godišnja neto stopa promene šumskog područja, 2010. i 2020. (%)

Izvor: FAO



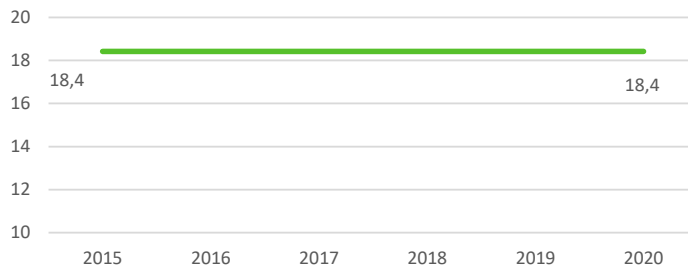
15.2.1b Napredak ka održivom upravljanju šumama: Nadzemni fond biomase u šumi, 2015-2020. (tona po hektaru)

Izvor: FAO



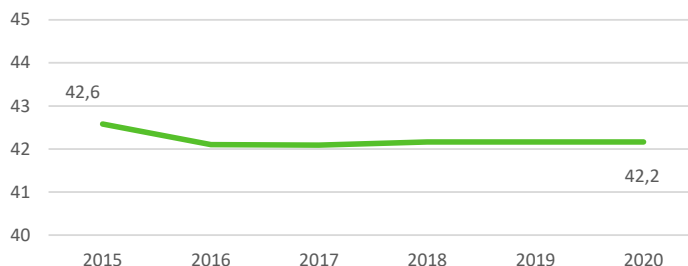
15.2.1c Napredak ka održivom upravljanju šumama: Udeo šumske površine koja se nalazi unutar zakonom utvrđenih zaštićenih područja, 2015-2020. (%)

Izvor: FAO



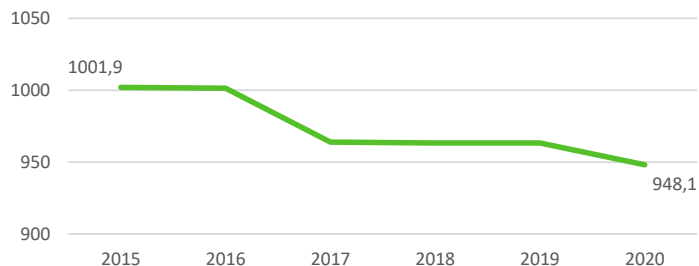
15.2.1d Napredak ka održivom upravljanju šumama: Procenat šumske površine prema dugoročnom planu gazdovanja šumama, 2015-2020. (%)

Izvor: FAO



15.2.1e Napredak ka održivom upravljanju šumama: Šumsko područje u okviru nezavisno verifikovane šeme sertifikacije za gazdovanje šumama, 2015-2020. (hiljade hektara)

Izvor: FAO



15.6 Promovisati pravednu i jednaku raspodelu koristi koja proističe iz korišćenja genetskih resursa i promovisati odgovarajući pristup takvim resursima, kako je dogovoreno na međunarodnom nivou

15.6.1 Broj zemalja koje su usvojile zakonodavne, administrativne i političke okvire za obezbeđivanje pravedne i ravnopravne raspodele koristi

15.6.1a Države strane potpisnice Međunarodnog ugovora o biljnim genetičkim resursima za hranu i poljoprivredu (PGRFA) (1 = DA; 0 = NE)

Godina	Ocena
2021	1

15.6.1b Države strane potpisnice Protokola iz Nagoje (1 = DA; 0 = NE)

Godina	Ocena
2012	1

15.6.1c Države koje su podnele izveštaj o zakonodavnim, administrativnim i političkim okvirima kroz on-lajn sistem izveštavanja o pridržavanju Međunarodnog ugovora o biljnim genetičkim resursima za hranu i poljoprivredu (1 = DA; 0 = NE)

Godina	Ocena
2021	0

15.6.1d Države koje su podnele izveštaj o zakonodavnim, administrativnim i političkim okvirima Centralnoj instituciji za razmenu specijalizovanih informacija o pristupu i podeli koristi nastalih korišćenjem genetičkih resursa (1 = DA; 0 = NE)

Godina	Ocena
2012	1

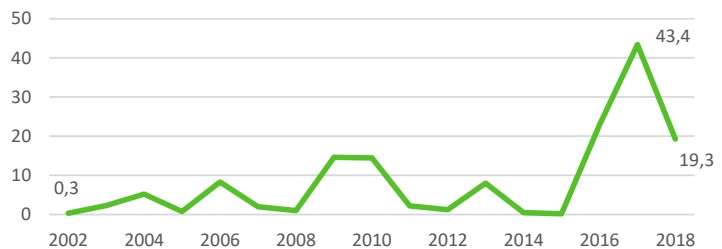
15.6.1e Ukupan broj prijavljenih standardnih sporazuma o transferu materijala (SMTA) kojima se prenose biljni genetski resursi za hranu i poljoprivredu u zemlju (broj)

Godina	Broj
2012	106

Izvor: UN baza podataka

15.a Mobilisati i značajno povećati finansijska sredstva iz svih izvora radi očuvanja i održivog korišćenja biodiverziteta i ekosistema

15.a.1 Zvanična razvojna pomoć za očuvanje i održivo korišćenje biodiverziteta i ekosistema, 2002-2018. (mil. USD)



Izvor: OECD

15.b Mobilisati značajna sredstva iz svih izvora i na svim nivoima kako bi se finansiralo održivo upravljanje šumama i pružili odgovarajući podsticaji zemljama u razvoju za unapređenje takvog upravljanja, uključujući očuvanje i pošumljavanje

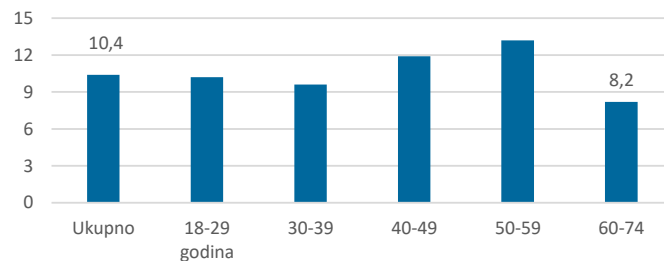
15.b.1 Zvanična razvojna pomoć za očuvanje i održivo korišćenje biodiverziteta i ekosistema (=15.a.1)



Cilj 16. Promovisati miroljubiva i inkluzivna društva za održivi razvoj, obezbediti pristup pravdi za sve, i izgraditi delotvorne, odgovorne i inkluzivne institucije na svim nivoima

16.1 Svuda značajno smanjiti sve oblike nasilja i sa njima povezane stope smrtnih slučajeva

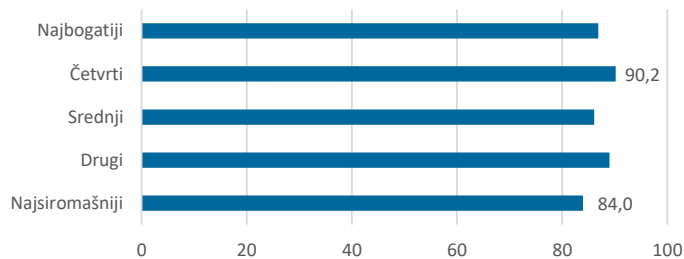
16.1.3 Udeo žena starosti 18-74 godine koje su bile žrtve fizičkog, psihičkog ili seksualnog zlostavljanja, u prethodnih 12 meseci, 2018. (%)



Izvor: Anketa o dobrobiti i sigurnosti žena, OEBS

16.1.4 Udeo stanovništva koje se oseća bezbedno da se kreće sâmo u blizini mesta gde živi, prema kvintilima blagostanja, 2019. * (%)

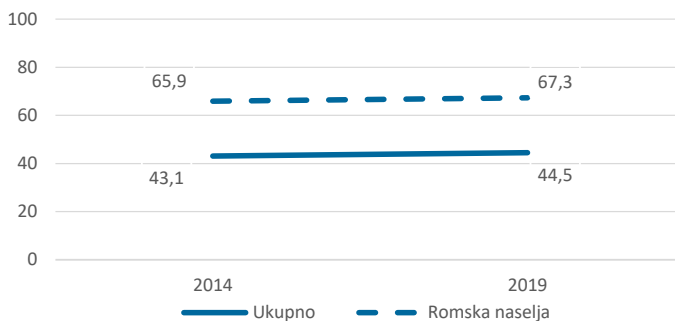
Izvor: MICS - RZS i UNICEF
*Žene starosti 15-49 godina



16.2 Okončati zloupotrebu, eksploataciju, trgovinu i sve oblike nasilja i torture nad decom

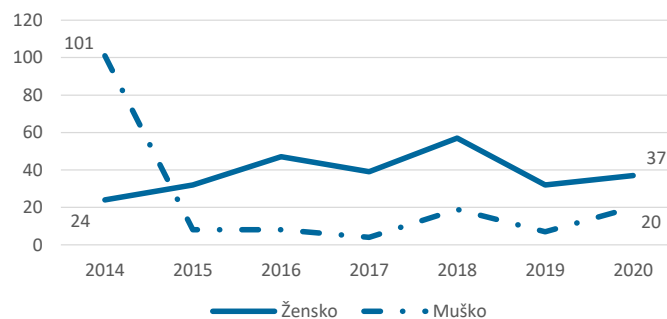
16.2.1 Udeo dece starosti 1-14 godina koja su tokom proteklog meseca iskusila bilo kakvo fizičko kažnjavanje i/ili psihološku agresiju od strane staratelja, 2014-2019. (%)

Izvor: MICS - RZS i UNICEF



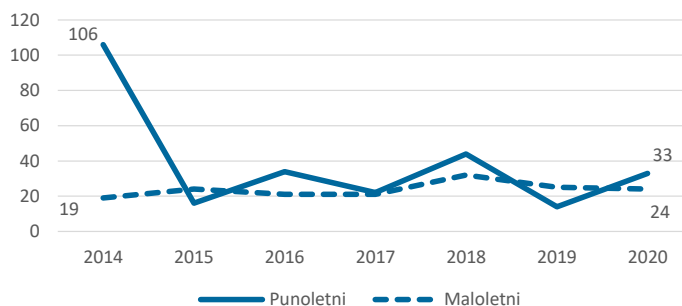
16.2.2a Broj žrtava trgovine ljudima, prema polu, 2014-2020.

Izvor: Centar za zaštitu žrtava trgovine ljudima



16.2.2b Broj žrtava trgovine ljudima, prema starosti, 2014-2020.

Izvor: Centar za zaštitu žrtava trgovine ljudima

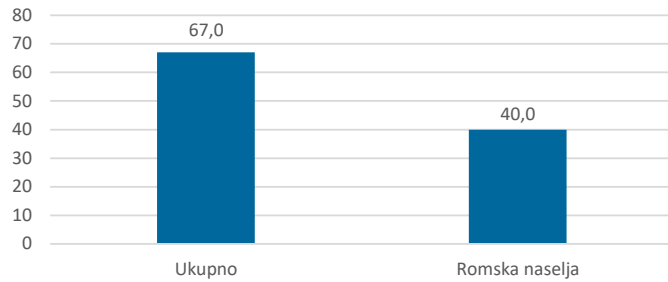


16.3 Promovisati vladavinu prava na nacionalnom i međunarodnom nivou i osigurati jednak pristup pravdi za sve

16.3.1 Udeo žrtava nasilja u prethodnih 12 meseci koje su prijavile svoju viktimizaciju nadležnim organima ili drugim zvanično priznatim mehanizmima za rešavanje konflikta, 2019. * (%)

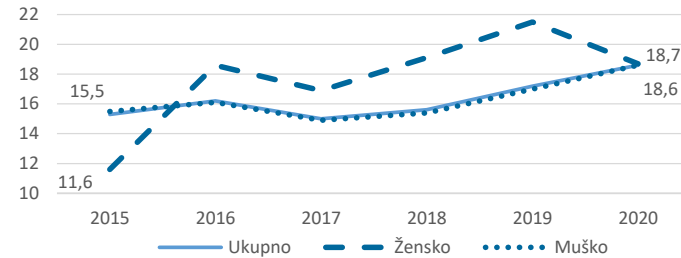
Izvor: MICS - RZS i UNICEF

* Žene starosti 15-49 godina



16.3.2 Neosuđeni pritvorenici kao udeo ženske, muške i sveukupne zatvorske populacije, 2015-2020. (%)

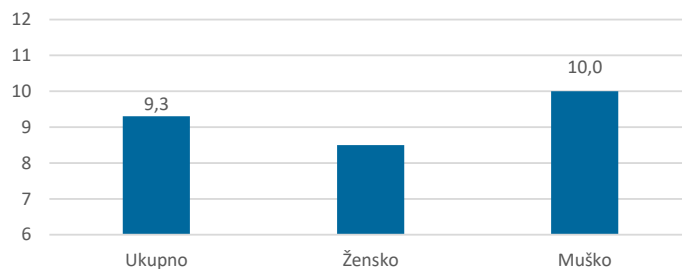
Izvor: Ministarstvo pravde



16.5 Značajno smanjiti korupciju i podmićivanje u svim njihovim pojavnim oblicima

16.5.1 Udeo lica koja su imala najmanje jedan kontakt sa javnim službenikom i koja su dala mito javnom službeniku, ili od kojih je javni službenik tražio mito tokom prethodnih 12 meseci, 2010. (%)

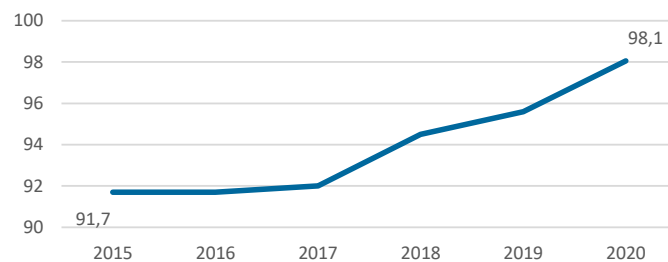
Izvor: Korupcija u Srbiji: iskustvo građana, RZS i UNODC



16.6 Razviti delotvorne, odgovorne i transparentne institucije na svim nivoima

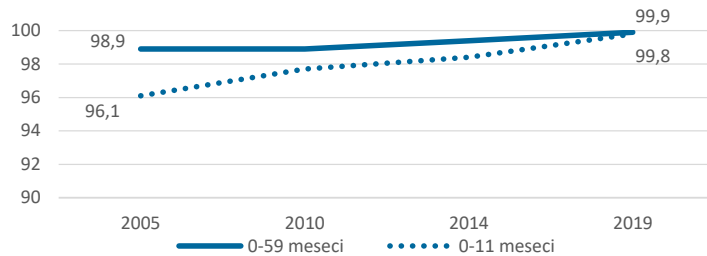
16.6.1 Primarni državni rashodi kao udeo u originalno odobrenom budžetu, 2015-2020. (%)

Izvor: Ministarstvo finansija



16.9 Do 2030. za sve obezbediti zakonski identitet, uključujući registraciju prilikom rođenja

16.9.1 Udeo dece starosti do 5 godina čije je rođenje upisano u matične knjige koje vodi nadležni organ, prema starosti, 2005-2019. (%)



Izvor: MICS - RZS i UNICEF

16.b Promovisati i sprovesti nediskriminatorne zakone i politike radi postizanja održivog razvoja

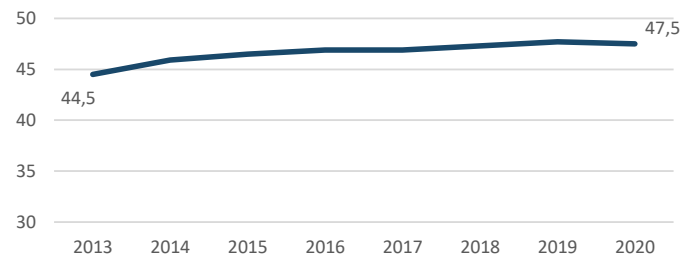
16.b.1 Udeo stanovništva koje je izjavilo da je tokom prethodnih 12 meseci imalo osećaj da je diskriminisano ili uznemiravano po nekom osnovu diskriminacije koja je zabranjena prema međunarodnom pravu ljudskih prava (=10.3.1)



Cilj 17. Ojačati sredstva primene i revitalizovati globalno partnerstvo za održivi razvoj

17.1 Pojačati mobilizaciju domaćih resursa, između ostalog i preko međunarodne podrške za zemlje u razvoju, kako bi se unapredili domaći kapaciteti za prikupljanje poreza i ostalih prihoda

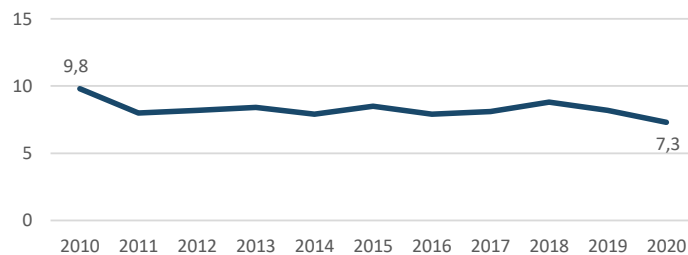
17.1.1 Ukupni državni prihodi kao udeo u BDP-u, 2013-2020. (%)



Izvor: Statistika nacionalnih računa, RZS

17.3 Mobilisati dodatna finansijska sredstva iz višestrukih izvora za potrebe zemalja u razvoju

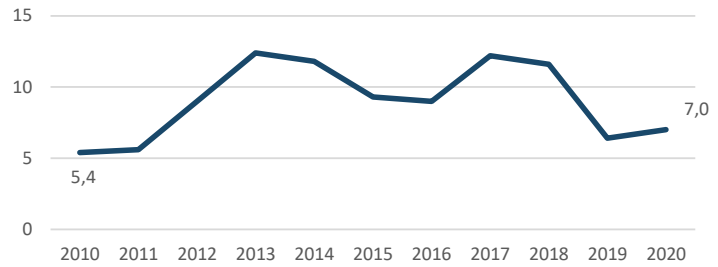
17.3.2 Iznos doznaka (USD) kao udeo u ukupnom BDP-u, 2010-2020. (%)



Izvor: Narodna banka Srbije i Statistika nacionalnih računa, RZS

17.4 Pomoći zemljama u razvoju da postignu dugoročnu održivost dugova kroz koordinisane politike usmerene ka očuvanju načina za finansiranje dugova, otpis dugova i restrukturiranje dugova na primeren način i baviti se spoljnim dugovima visoko zaduženih siromašnih zemalja kako bi umanjile posledice dugovanja

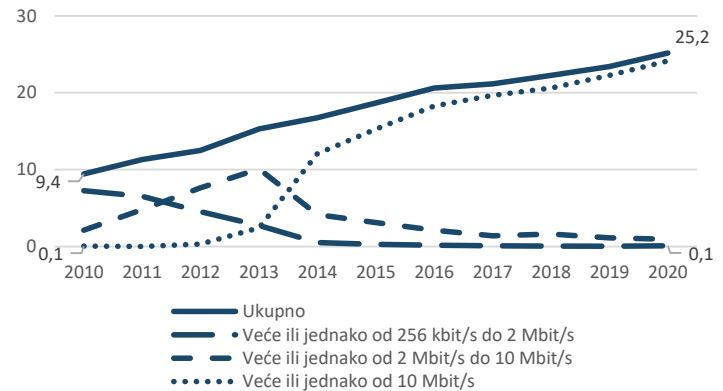
17.4.1 Otplata duga kao udeo u izvozu robe i usluga, 2010-2020. (%)



Izvor: Narodna banka Srbije

17.6 Unaprediti Saradnju sever–jug, jug–jug i triangularnu regionalnu i međunarodnu saradnju u oblasti nauke, tehnologije i inovacija, kao i pristup ovim oblastima, i unaprediti deljenje znanja prema uzajamno dogovorenim uslovima, između ostalog kroz unapređenu koordinaciju u okviru postojećih mehanizama, a posebno na nivou Ujedinjenih nacija, kao i kroz globalne mehanizme upravljanja tehnologijama

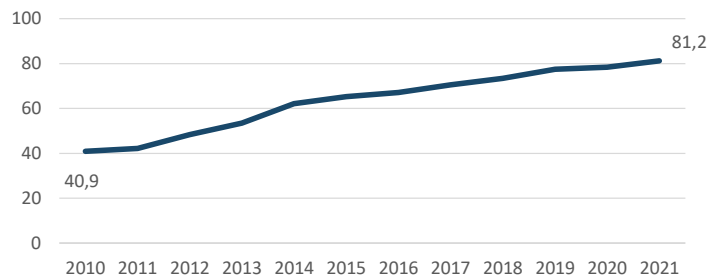
17.6.1 Broj pretplatnika (pretplata) fiksnog širokopojasnog pristupa Internetu na 100 stanovnika, prema brzinama, 2010-2020.



Izvor: RATEL i Vitalna statistika, RZS

17.8 Do 2017. u potpunosti operacionalizovati tehnološke banke i mehanizam za izgradnju kapaciteta u najmanje razvijenim zemljama u oblasti nauke, tehnologije i inovacija te unaprediti korišćenje inovativnih tehnologija, a posebno informacione i komunikacione tehnologije

17.8.1 Udeo pojedinaca koji koriste Internet*, 2010-2021. (%)



Izvor: Statistika informaciono-komunikacionih tehnologija, RZS

* Starosti 16-74 godine

Dodatne informacije:

Republički zavod za statistiku od 1999. godine ne raspolaže pojedinim podacima za AP Kosovo i Metohija, tako da oni nisu sadržani u obuhvatu podataka za Republiku Srbiju – ukupno.



COR portal i Otvoreni podaci COR:

<http://sdg.indikatori.rs>

<https://opendata.stat.gov.rs/odatasdgun/?id=sr-lat>



COR baze podataka online:

<https://data.stat.gov.rs>

http://devinfo.stat.gov.rs/republika_srbija



Za dodatne informacije i pitanja možete se obratiti na:

SDG-Srbija@stat.gov.rs

Novi indikatori u odnosu na avgust 2021. godine:	
	5.6.2 Mera u kojoj zemlja ima zakone i propise koji garantuju ženama i muškarcima starosti 15 i više godina puni i jednak pristup medicinskim uslugama, informacijama i obrazovanju
	6.1.1 Udeo stanovništva koje koristi pijaću vodu iz sistema kojima se bezbedno upravlja
	12.1.1 Broj zemalja koje razvijaju, usvajaju ili sprovode instrumente politike čiji je cilj podrška prelasku na održivu potrošnju i proizvodnju
	14.b.1 Stepen sprovođenja pravnog/regulatornog/institucionalnog okvira koji prepoznaje i štiti prava malih ribnjaka
	15.6.1 Broj zemalja koje su usvojile zakonodavne, administrativne i političke okvire za obezbeđivanje pravedne i ravnopravne raspodele koristi

Ciljevi održivog razvoja Republika Srbija



Pripremila SDG radna grupa Republičkog zavoda za statistiku

Skratice	
ATM	Automated teller machine / Bankomat
BDP	Bruti domaći proizvod
EIGE	European Institute for Gender Equality / Evropski institut za rodnu ravnopravnost
FAO	Food and Agriculture Organization / Organizacija za hranu i poljoprivredu
GLAAS	UN Water Global Analysis and Assessment of Sanitation and Drinking-Water / UN globalna analiza i procena sanitacije i pitke vode
ISCED	International Standard Classification of Education / Međunarodna standardna klasifikacija obrazovanja
JMP	Joint Monitoring Programme / Zajednički program praćenja
ISCO	International Standard Classification of Occupations / Međunarodna standardna klasifikacija zanimanja
MICS	Multiple Indicator Cluster Survey / Istraživanje višestrukih pokazatelja
OECD	Organisation for Economic Co-operation and Development / Organizacija za ekonomsku saradnju i razvoj
OSCE / OEBC	Organisation for Security and Co-operation in Europe / Organizacija za evropsku bezbednost i saradnju
PISA	Programme for International Student Assessment / Program za međunarodno ocenjivanje učenika
RATEL	Regulatorna agencija za elektronske komunikacije i poštanske usluge
RZS	Republički zavod za statistiku
SDG / COR	Sustainable development goals / Ciljevi održivog razvoja
SES	Structure of Earnings Survey / Istraživanje o strukturi zarada
SILC	Statistics on Income and Living Conditions / Anketa o prihodima i uslovima života
TUS	Time Use Survey / Istraživanje o korišćenju vremena
UNODC	United Nations Office on Drugs and Crime / Kancelarija Ujedinjenih nacija za drogu i kriminal
UN Women	United Nations Entity for Gender Equality and the Empowerment of Women / Agencija Ujedinjenih nacija za rodnu ravnopravnost i osnaživanje žena
WEI	Water exploitation index / Organizacija za hranu i poljoprivredu