

# Republika Srbija

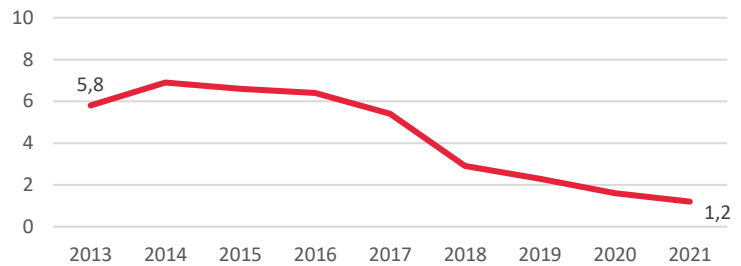
## Ciljevi održivog razvoja (COR)



### Cilj 1. Okončati siromaštvo svuda i u svim oblicima

1.1 Do 2030. iskoreniti ekstremno siromaštvo svuda i za sve ljude, koje se meri kao broj ljudi koji žive sa manje od 1,25 dolara na dan

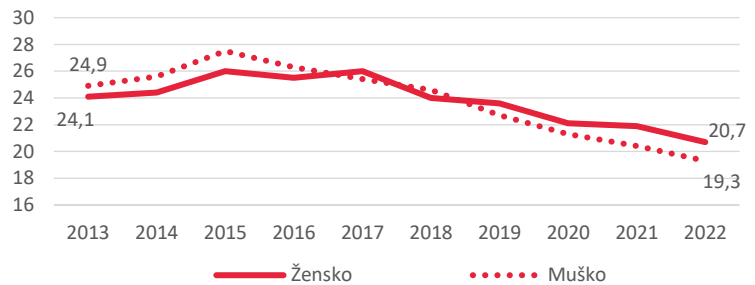
1.1.1 Udeo stanovništva koje živi ispod međunarodne linije siromaštva, 2013-2021. (%)



Izvor: Svetska banka

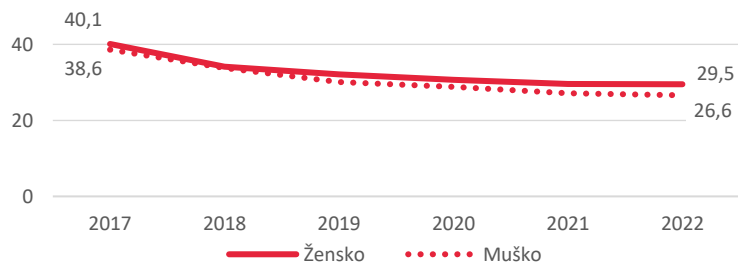
1.2 Do 2030. najmanje za polovinu smanjiti broj muškaraca, žena i dece svih uzrasta koji žive u bilo kom obliku siromaštva, prema nacionalnim definicijama siromaštva

1.2.1 Stopa rizika od siromaštva, prema polu, 2013-2022. (%)



Izvor: SILC, RZS

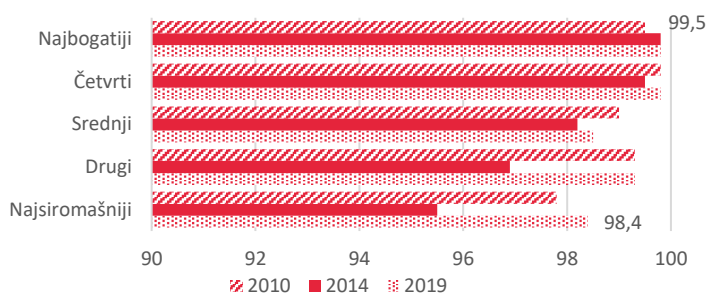
1.2.2 Stopa rizika od siromaštva ili socijalne isključenosti, prema polu, 2017-2022. (%)



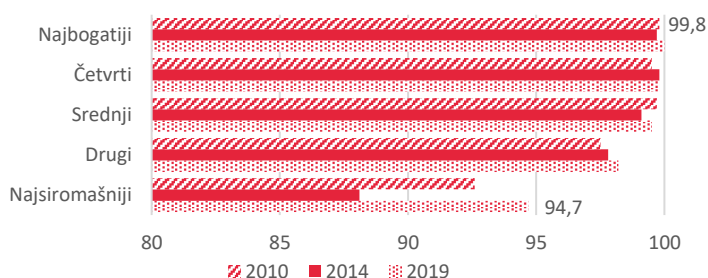
Izvor: SILC, RZS

1.4 Do 2030. obezbediti da svi muškarci i žene, a posebno siromašni i pripadnici ranjivih grupa, imaju jednaka prava na ekonomske resurse, kao i pristup osnovnim uslugama, vlasništvu i upravljanju zemljištem, odnosno drugim oblicima svojine, nasledstvu, prirodnim bogatstvima, odgovarajućim novim tehnologijama i finansijskim uslugama, uključujući mikrofinansiranje

1.4.1a Udeo stanovništva koje živi u domaćinstvima sa pristupom osnovnim uslugama - korišćenje osnovnih usluga snabdevanja vodom za piće, prema kvintilima blagostanja, 2010, 2014. i 2019. (%)



1.4.1b Udeo stanovništva koje živi u domaćinstvima sa pristupom osnovnim uslugama - korišćenje osnovnih sanitarnih usluga prema kvintilima blagostanja, 2010, 2014. i 2019. (%)



Izvor: MICS - RZS i UNICEF

1.5 Do 2030. izgraditi otpornost siromašnih i onih u stanjima ranjivosti i smanjiti njihovu izloženost i ranjivost od ekstremnih klimatskih događaja, kao i drugih ekonomskih, društvenih i ekoloških šokova i katastrofa

1.5.1a Smrtni slučajevi, nestala lica i lica direktno pogođena katastrofama na 100.000 stanovnika, 2010-2021.

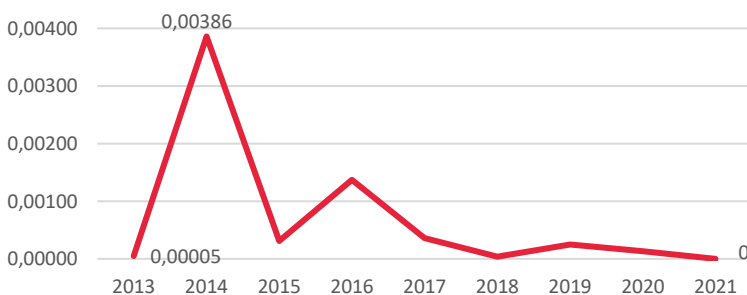


1.5.1b Smrtni slučajevi, nestala lica i lica direktno pogođena katastrofama, 2010-2021.



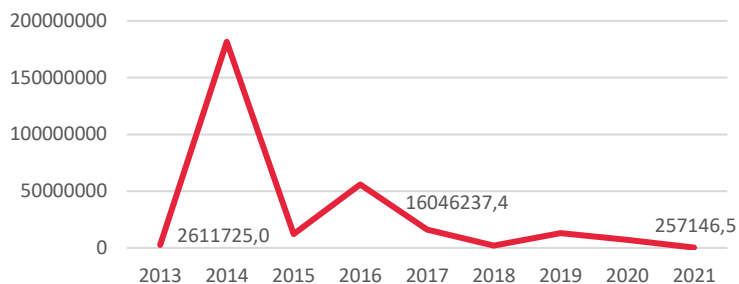
Izvor: UNDRR

1.5.2a Direktni ekonomski gubici uzrokovani katastrofama u odnosu na globalni BDP, 2013-2021. (%)



1.5.2b Direktni ekonomski gubici uzrokovani katastrofama, 2013-2021. (USD)

Izvor: UNDRR



1.5.3 Broj zemalja koje usvajaju i primenjuju nacionalne strategije smanjenja rizika od katastrofa u skladu sa Sendai okvirom za smanjenje rizika od katastrofa 2015-2030. godine, 2011-2018.

Izvor: Imenovani nacionalni kontakt u Okviru za nadzor SENDAI (2020)

Godina	Ocena usvajanja i primene
2011	0,15
2014	0,5
2017	0,675
2018	0,025

1.5.4a Udeo lokalnih samouprava koje usvajaju i primenjuju strategije za smanjenje rizika od katastrofa na lokalnom nivou u skladu sa nacionalnim strategijama smanjenja rizika od katastrofa, 2010, 2011. i 2018. (%)

Godina	%
2010	0,575
2011	0
2018	4,598

1.5.4b Broj lokalnih samouprava koje usvajaju i primenjuju strategije za smanjenje rizika od katastrofa na lokalnom nivou u skladu sa nacionalnim strategijama smanjenja rizika od katastrofa, 2010, 2011. i 2018.

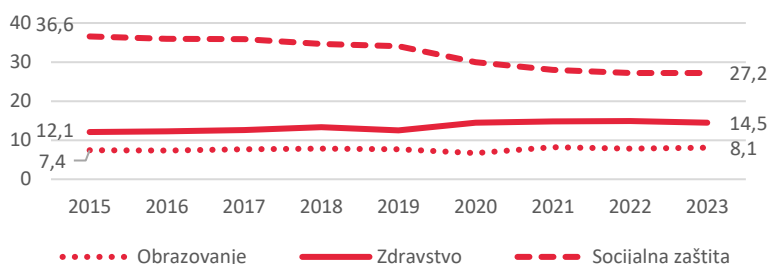
Godina	Ukupno lokalnih samouprava	Ukupno (lokalne samouprave koje usvajaju i sprovode lokalne strategije)
2010	174	1
2011	174	0
2018	174	8

Izvor: Imenovani nacionalni kontakt u Okviru za nadzor SENDAI (2020)

1.a Osigurati značajnu mobilizaciju resursa iz različitih izvora, između ostalog i kroz povećanu razvojnu saradnju, kako bi se obezbedila adekvatna i predvidljiva sredstva za zemlje u razvoju, posebno najmanje razvijene zemlje, da primenjuju programe i politike za okončanje svih oblika siromaštva

1.a.2 Udeo ukupnih državnih rashoda za osnovne usluge (obrazovanje, zdravstvo i socijalna zaštita), 2015-2023. (%)

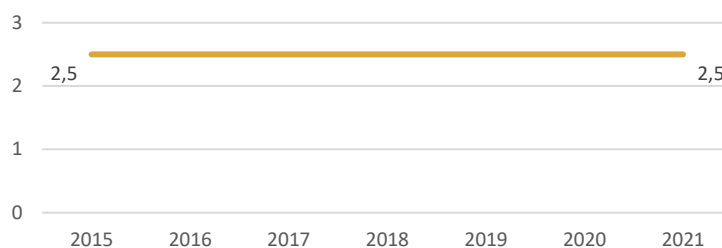
Izvor: Ministarstvo finansija



## Cilj 2. Okončati glad, postići bezbednost hrane i poboljšanu ishranu i promovisati održivu poljoprivredu

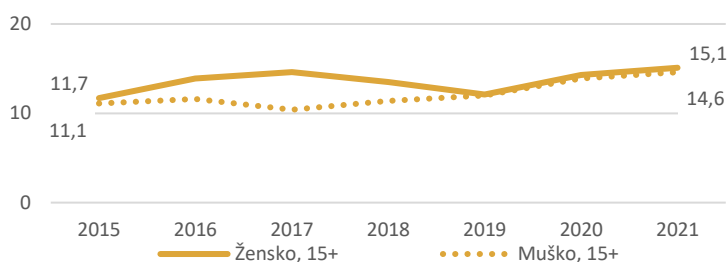
2.1 Do 2030. okončati glad i osigurati pristup bezbednoj, nutritivnoj i dovoljnoj ishrani tokom cele godine svim ljudima, a posebno siromašnima i licima u stanjima ranjivosti, uključujući odojčad

2.1.1 Prevalencija nedovoljne ishrane, 2015-2021. (%)

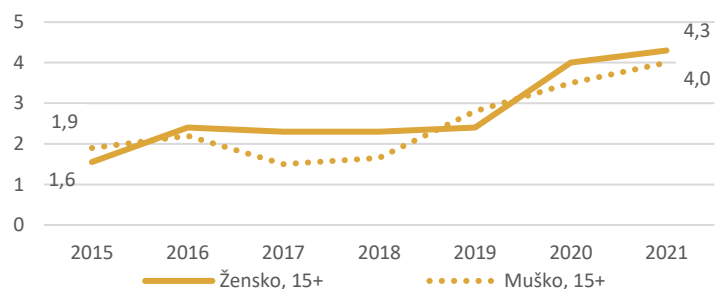


Izvor: FAO

2.1.2a Prevalencija umerene ili ozbiljne nesigurnosti hrane kod odrasle populacije, prema polu, 2015-2021. (%)



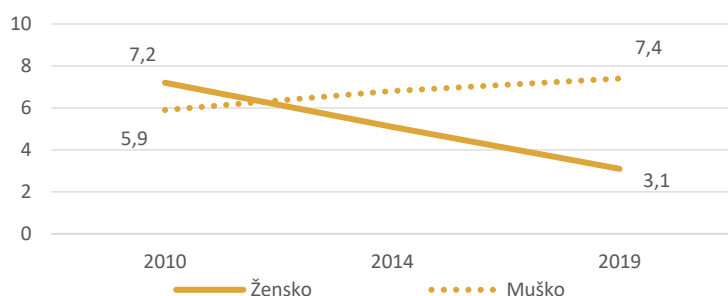
2.1.2b Prevalencija ozbiljne nesigurnosti hrane kod odrasle populacije, prema polu, 2015-2021. (%)



Izvor: FAO

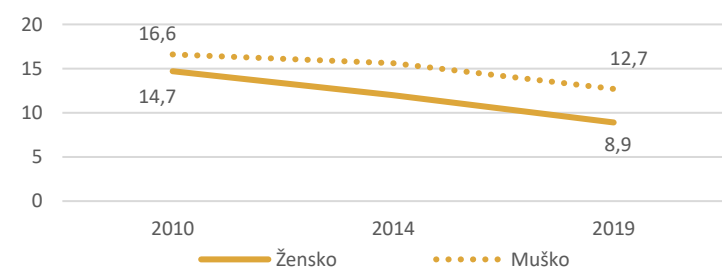
2.2 Do 2030. okončati sve oblike nehranjenosti, uz postizanje, do 2025. godine, međunarodno dogovorenih ciljeva koji se odnose na zaostajanje u rastu i težine u odnosu na visinu kod dece mlađe od 5 godina, i usmeriti pažnju na nutritivne potrebe adolescentkinja, trudnica i dojilja te starijih lica

2.2.1 Prevalencija zaostajanja u rastu (visina za uzrast <-2 standardne devijacije od srednje vrednosti prema standardima Svetske zdravstvene organizacije (SZO) za rast dece), među decom do 5 godina, prema polu, 2010-2019. (%)

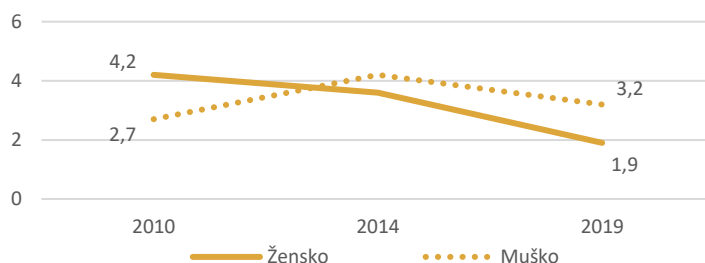


Izvor: MICS - RZS i UNICEF

2.2.2a Prevalencija nehranjenosti (težina prema visini >+2 standardne devijacije od srednje vrednosti prema standardima SZO za rast dece) među decom do 5 godina, prema polu, 2010-2019. (%)



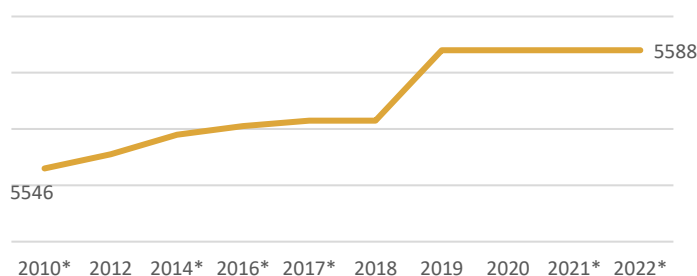
2.2.2b Prevalencija nehranjenosti (težina prema visini <-2 standardne devijacije od srednje vrednosti prema standardima SZO za rast dece) među decom do 5 godina, prema polu, 2010-2019. (%)



Izvor: MICS - RZS i UNICEF

2.5 Do 2020. održavati genetsku raznolikost semena, kultivisanih biljaka i uzgajanih i domaćih životinja, odnosno njihovih srodnih divljih vrsta, između ostalog i preko pravilno vođenih i raznovrsnih banaka semena i biljaka na nacionalnim, regionalnim i međunarodnom nivou, i obezbediti pristup koristima, odnosno pravično i ravnopravno deljenje koristi koje proističu iz korišćenja genetskih resursa i sa njima povezanih tradicionalnih oblika znanja, a prema međunarodnom dogovoru

2.5.1a Broj biljnih genetskih resursa za hranu i poljoprivredu koji su osigurani u objektima za srednjoročnu ili dugoročnu konzervaciju, 2010-2022.



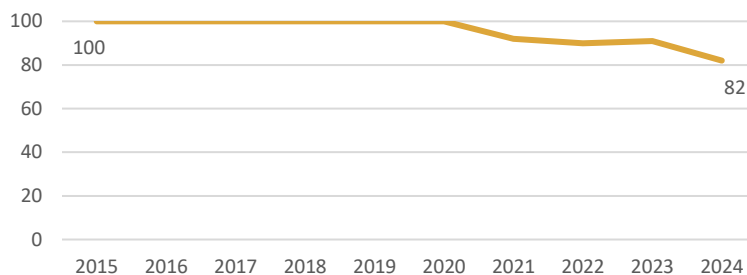
\* Procenjena vrednost

2.5.1b Broj životinjskih genetskih resursa za hranu i poljoprivredu koji su osigurani u objektima za srednjoročnu ili dugoročnu konzervaciju, 2020-2023.

Godina	Broj	Godina	Broj
2020	0	2021	0
2022	0	2023	0

Izvor: FAO

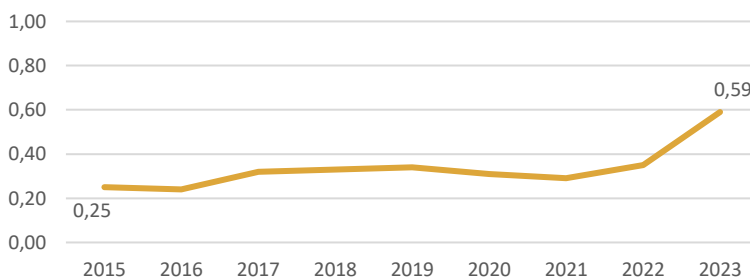
2.5.2 Udeo lokalnih rasa klasifikovanih kao rase ugrožene od nestajanja, 2015-2024. (%)



Izvor: FAO

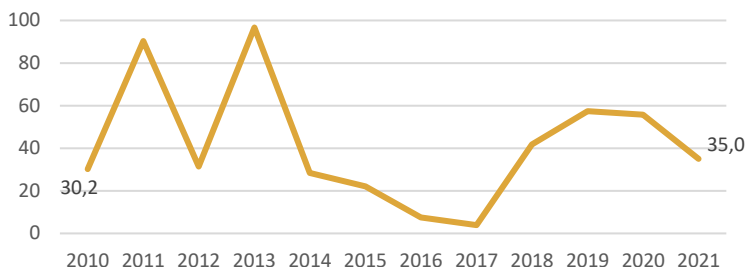
2.a Povećati investiranje, uključujući kroz poboljšanu međunarodnu saradnju, u ruralnu infrastrukturu, poljoprivredna istraživanja i savetodavne usluge, razvoj tehnologije i banaka biljnog i stočnog genetskog materijala kako bi se unapredili poljoprivredni proizvodni kapaciteti u zemljama u razvoju, a posebno u najmanje razvijenim zemljama

2.a.1 Indeks državnih rashoda usmerenih na poljoprivredu, 2015-2023.



Izvor: Ministarstvo finansija i RZS

2.a.2 Ukupni zvanični tokovi sredstava (zvanična razvojna pomoć plus ostali zvanični tokovi) u sektoru poljoprivrede, 2010-2021. (milioni dolara u stalnim cenama 2021)



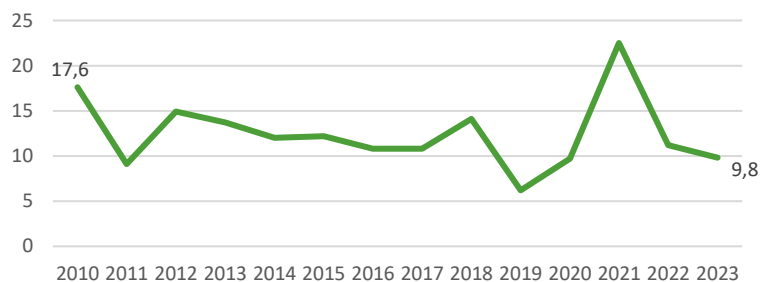
Izvor: OECD



### Cilj 3. Obezbediti zdrav život i promovisati blagostanje za ljude svih generacija

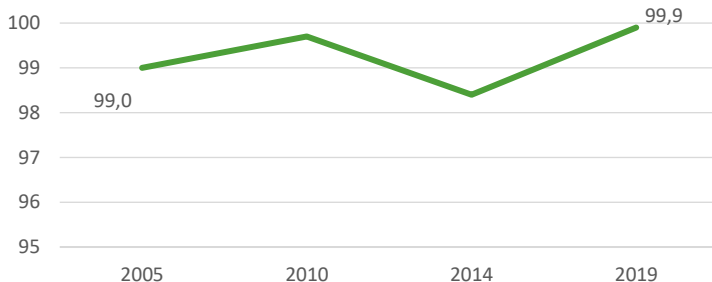
3.1 Do 2030. smanjiti globalni odnos maternalne smrtnosti na manje od 70 na 100.000 živorođenih

3.1.1 Odnos maternalne smrtnosti, 2010-2023. (umrli na 100.000 živorođenih)



Izvor: Vitalna statistika, RZS

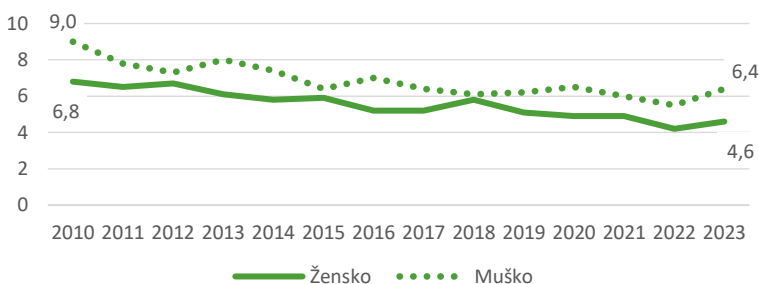
3.1.2 Procenat porođaja obavljenih uz nadzor obučanih zdravstvenih radnika, 2005-2019. (%)



Izvor: MICS - RZS i UNICEF

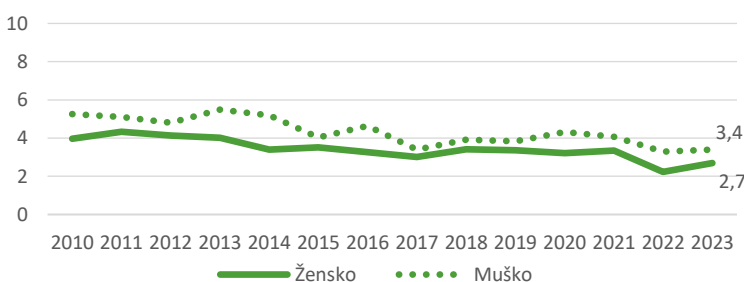
3.2 Do 2030. okončati smrtno slučajevne koje se mogu sprečiti kod novorođenčadi i dece mlađe od 5 godina, gde će sve zemlje imati za cilj smanjenje neonatalne smrtnosti na ne više od 12 na 1.000 živorođenih i smrtnosti dece ispod 5 godina na ne više od 25 na 1.000 živorođenih

3.2.1 Stopa smrtnosti dece ispod pet godina starosti, prema polu, 2010-2023. (umrli na 1.000 živorođenih)



Izvor: Vitalna statistika, RZS

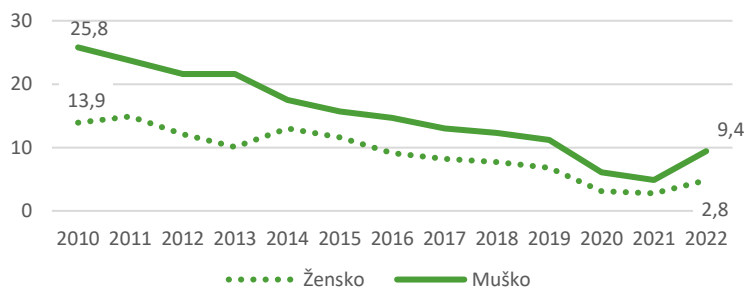
3.2.2 Stopa neonatalne smrtnosti, prema polu, 2010-2023. (umrli na 1.000 živorođenih)



Izvor: Vitalna statistika, RZS

3.3 Do 2030. okončati epidemije AIDS-a, tuberkuloze, malarije i zanemarenih tropskih bolesti i boriti se protiv hepatitisa, bolesti koje se prenose vodom i ostalih zaraznih bolesti

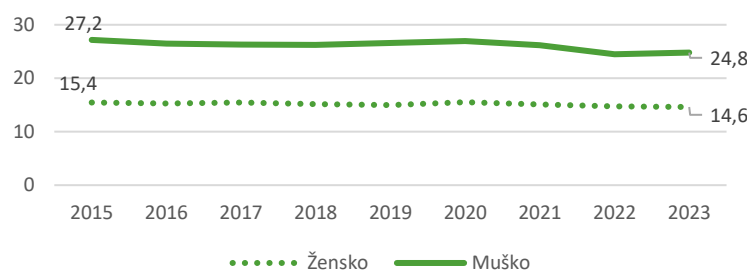
3.3.2 Incidencija tuberkuloze na 100.000 stanovnika, prema polu, 2010-2022.



Izvor: Institut za javno zdravlje Srbije i Vitalna statistika, RZS

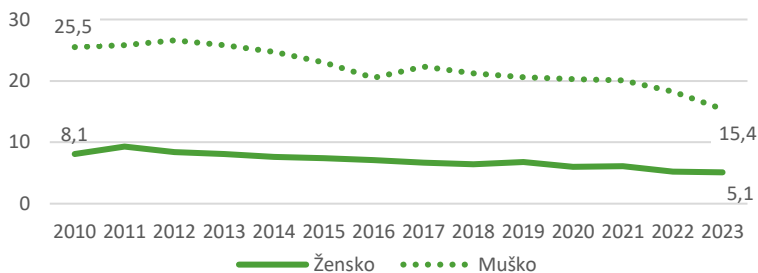
3.4 Do 2030. smanjiti za jednu trećinu prevremeni mortalitet od neprenosivih bolesti kroz prevenciju i lečenje i promovirati mentalno zdravlje i blagostanje

3.4.1 Stopa smrtnosti koja se pripisuje kardio-vaskularnim bolestima, raku, dijabetesu ili hroničnim respiratornim bolestima, prema polu, 2015-2023. (%)



Izvor: Vitalna statistika, RZS

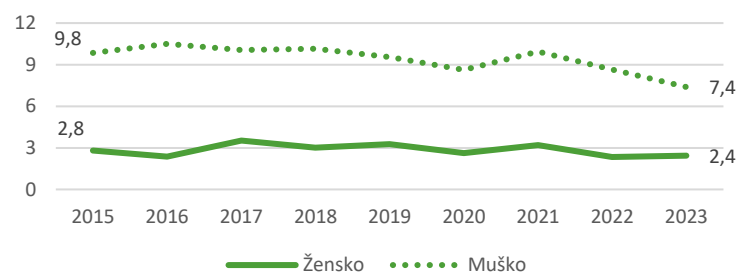
3.4.2 Stopa smrtnosti usled samoubistva, prema polu, 2010-2023. (na 100.000 stanovnika)



Izvor: Vitalna statistika, RZS

3.6 Do 2020. prepoloviti broj smrtnih slučajeva i povreda u drumskom saobraćaju na globalnom nivou

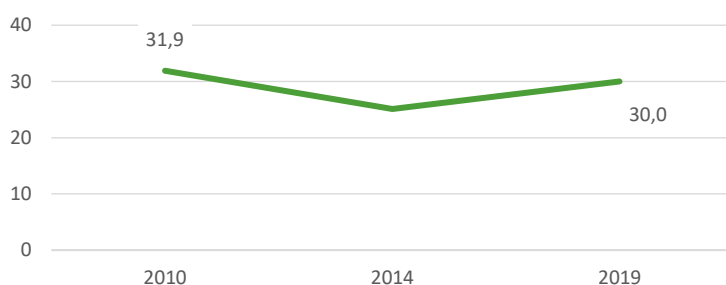
3.6.1 Stopa smrtnosti usled povreda u drumskom saobraćaju, prema polu, 2015-2023. (na 100.000 stanovnika)



Izvor: Vitalna statistika, RZS

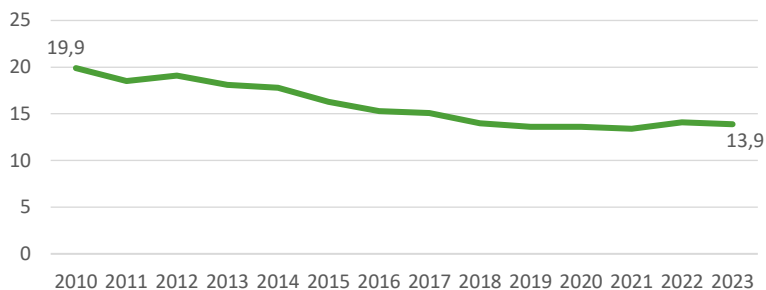
3.7 Do 2030. obezbediti univerzalni pristup uslugama koje se odnose na polnu i reproduktivnu zdravstvenu zaštitu uključujući planiranje porodice, informisanje i obrazovanje, kao i integraciju reproduktivnog zdravlja u nacionalne strategije i programe

3.7.1 Udeo žena u reproduktivnom periodu (starosti 15-49 godina) koje svoje potrebe za planiranje porodice zadovoljavaju savremenim metodama, 2010-2019 (%)



Izvor: MICS - RZS i UNICEF

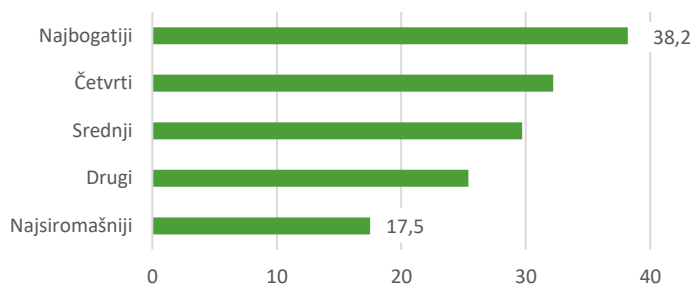
3.7.2 Stopa rađanja adolescentkinja (starosti 15-19 godina) na 1.000 žena iz te starosne grupe, 2010-2023.



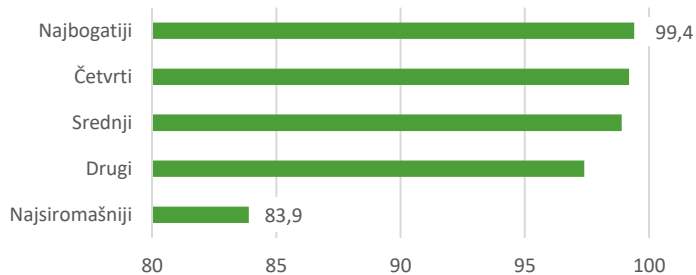
Izvor: Vitalna statistika, RZS

3.8 Postići univerzalni obuhvat zdravstvenom zaštitom, uključujući zaštitu od finansijskog rizika, dostupnost kvalitetnih osnovnih zdravstvenih usluga i dostupnost bezbednih, delotvornih, kvalitetnih i pristupačnih osnovnih lekova i vakcina za sve

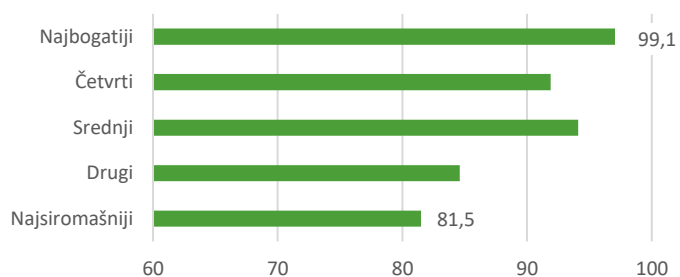
3.8.1a Obuhvat osnovnim zdravstvenim uslugama - udeo žena u reproduktivnom periodu (starosti 15-49 godina) koje svoje potrebe za planiranje porodice zadovoljavaju savremenim metodama, prema kvintilima blagostanja, 2019. (%)



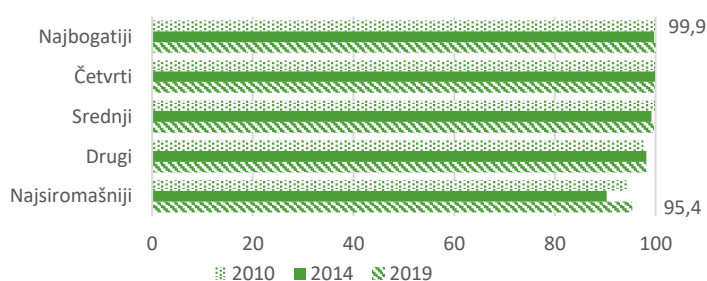
3.8.1b Obuhvat osnovnim zdravstvenim uslugama - prenatalna zaštita (četiri i više poseta), prema kvintilima blagostanja, 2019. (%)



3.8.1c Obuhvat osnovnim zdravstvenim uslugama - obuhvat imunizacijom protiv difterije, tetanusa i velikog kašlja (DTP), prema kvintilima blagostanja, 2019. (%)



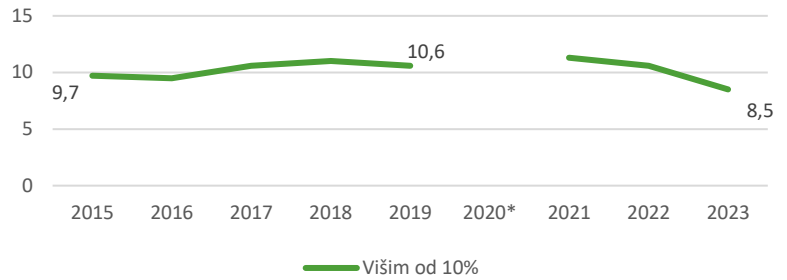
3.8.1d Obuhvat osnovnim zdravstvenim uslugama - korišćenje poboljšanih sanitarnih prostorija, prema kvintilima blagostanja, 2010, 2014. i 2019. (%)



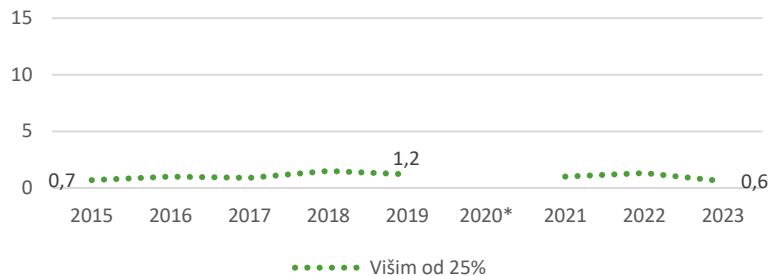
Izvor: MICS - RZS i UNICEF



3.8.2a Procenat stanovništva sa visokim izdacima za zdravlje višim od 10% na nivou domaćinstva, u odnosu na ukupnu potrošnju, 2015-2023. (%)



3.8.2b Procenat stanovništva sa visokim izdacima za zdravlje višim od 25% na nivou domaćinstva, u odnosu na ukupnu potrošnju, 2015-2023. (%)

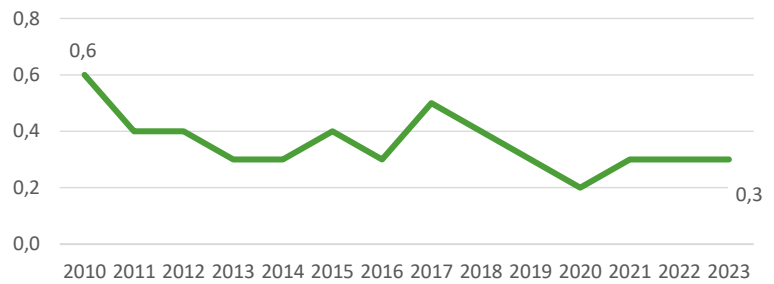


Izvor: Anкета o potrošnji domaćinstava, RZS

\* Ne raspoloživo podatkom

3.9 Do 2030. značajno smanjiti broj smrtnih slučajeva i oboljenja od opasnih hemikalija i zagađenja, i kontaminacije vazduha, vode i zemljišta

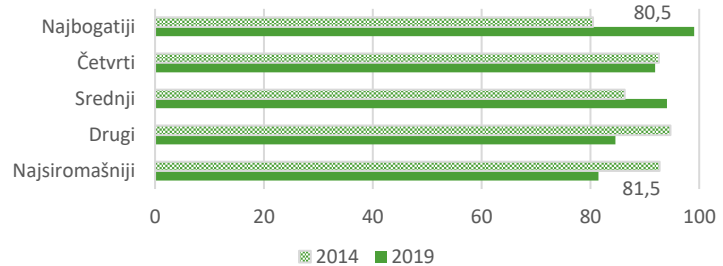
3.9.3 Stopa smrtnosti koja se pripisuje nenamernom trovanju, 2010-2023. (na 100.000 stanovnika)



Izvor: Vitalna statistika, RZS

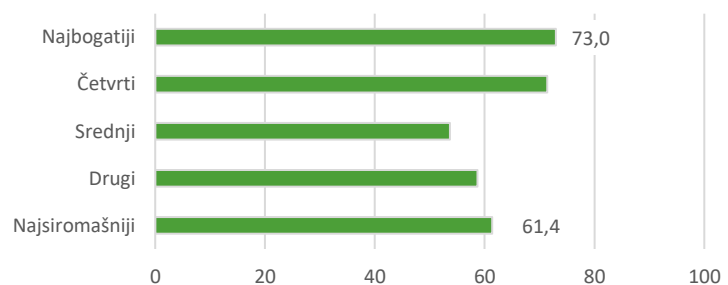
3.b Podržati istraživanja i razvoj vakcina i lekova za prenosive i neprenosive bolesti koje primarno pogađaju zemlje u razvoju, obezbediti pristupačnost osnovnih lekova i vakcina u skladu sa „Deklaracijom iz Dohe o Sporazumu o trgovinskim aspektima prava intelektualne svojine (TRIPS) i javnom zdravlju“, kojom se potvrđuje pravo zemalja u razvoju da u potpunosti koriste odredbe „Sporazuma o trgovinskim aspektima prava intelektualne svojine“ koje se odnose na fleksibilnost u pogledu zaštite javnog zdravlja i, posebno, obezbeđuju dostupnost lekova za sve

3.b.1a Obuhvat imunizacijom protiv difterije, tetanusa i velikog kašlja (DTP), prema kvintilima blagostanja\*, 2014. i 2019. (%)



\* deca uzrasta 12-23 meseca

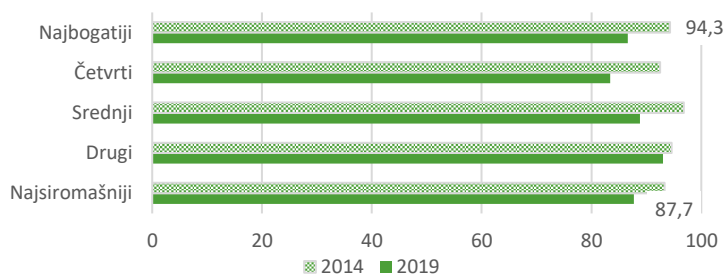
3.b.1b Obuhvat imunizacijom protiv pneumokoka (konjugovana vakcina), prema kvintilima blagostanja\*, 2019. (%)



\* deca uzrasta 12-23 meseca

### 3.b.1c Obuhvat imunizacijom protiv malih boginja, prema kvintilima blagostanja\*, 2014. i 2019. (%)

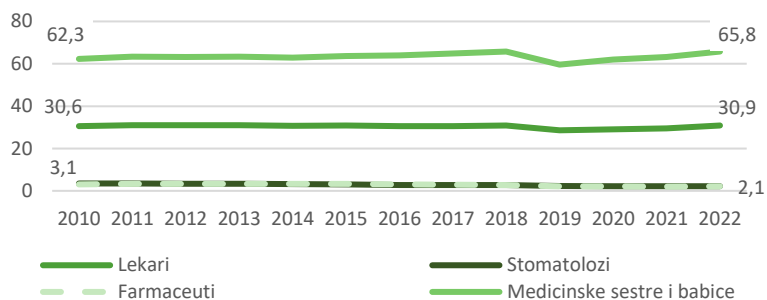
Izvor: MICS - RZS i UNICEF  
\* deca uzrasta 24-35 meseci



### 3.c Značajno povećati finansiranje u oblasti zdravstva, kao i regrutovanje, razvijanje, obučavanje i zadržavanje zdravstvenih radnika u zemljama u razvoju, posebno u najmanje razvijenim zemljama i malim ostrvskim državama u razvoju

#### 3.c.1 Gustina i distribucija zdravstvenih radnika, 2010-2022. (Na 10.000 stanovnika)

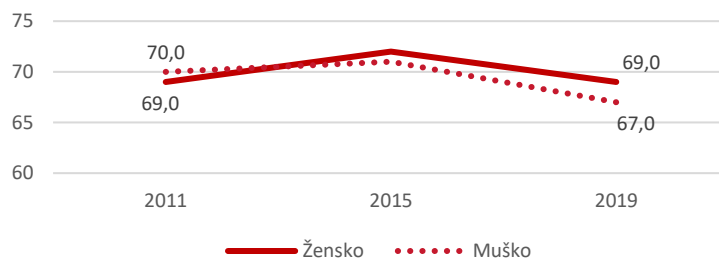
Izvor: Institut za javno zdravlje Srbije i Vitalna statistika, RZS



## Cilj 4. Obezbediti inkluzivno i pravedno kvalitetno obrazovanje i promovisati mogućnost celoživotnog učenja za sve

### 4.1 Do 2030. obezbediti da sve devojčice i dečaci završe besplatno, ravnopravno i kvalitetno osnovno i srednje obrazovanje koje vodi ka relevantnim i efikasnim ishodima učenja

#### 4.1.1b Udeo dece i mladih na kraju prvog ciklusa osnovnog obrazovanja (1-4. razreda) koja postižu najmanje minimalni nivo dostignuća u matematici, prema polu, 2011, 2015 i 2019. (%)

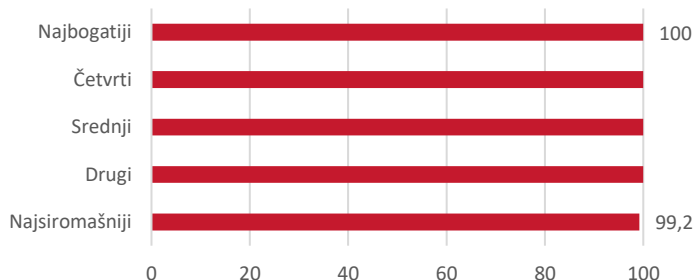


#### 4.1.1c Udeo dece i mladih na kraju osnovnog obrazovanja (8. razreda) koja postižu najmanje minimalni nivo dostignuća u čitanju i matematici, prema polu, 2003-2022. (%)

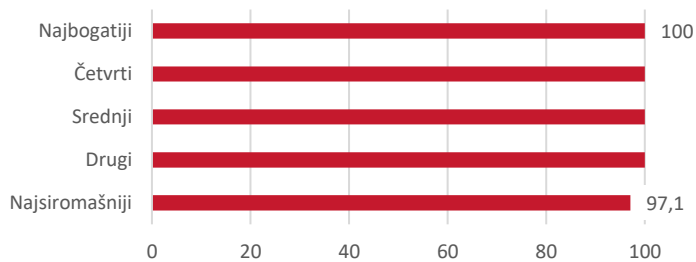
Izvor: UN baza podataka



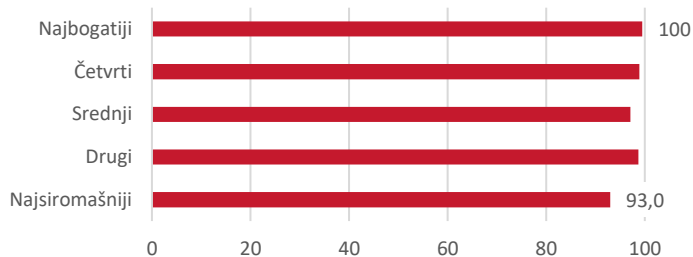
#### 4.1.2a Stopa završavanja (prvi ciklus osnovnog obrazovanja), prema kvintilima blagostanja, 2019. (%)



4.1.2b Stopa završavanja (drugi ciklus osnovnog obrazovanja), prema kvintilima blagostanja, 2019. (%)



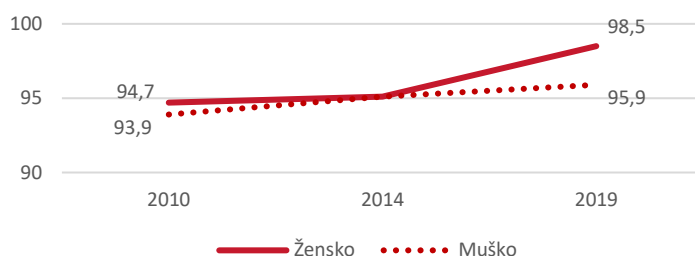
4.1.2c Stopa završavanja (srednje obrazovanje), prema kvintilima blagostanja, 2019. (%)



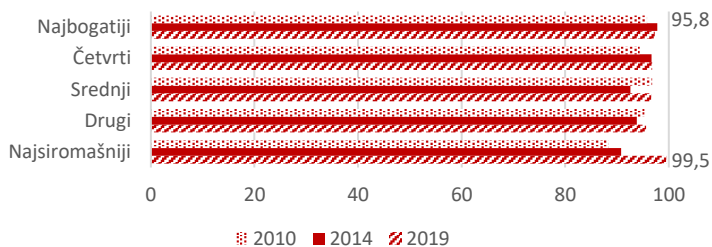
Izvor: MICS - RZS i UNICEF

4.2 Do 2030. obezbediti da sve devojčice i dečaci imaju pristup kvalitetnom razvoju u ranom detinjstvu, brizi i predškolskom obrazovanju kako bi bili spremni za osnovno obrazovanje

4.2.1a Udeo dece starosti 24–59 meseci koja se pravilno razvijaju u domenima zdravlja, obrazovanja i psiho-socijalnog blagostanja\*, prema polu, 2010, 2014. i 2019. (%)



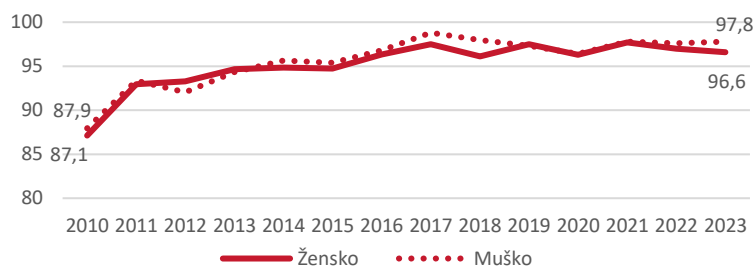
4.2.1b Udeo dece starosti 24–59 meseci koja se pravilno razvijaju u domenima zdravlja, obrazovanja i psiho-socijalnog blagostanja\*, prema kvintilima blagostanja, 2010, 2014. i 2019. (%)



Izvor: MICS - RZS i UNICEF

\*Indeks ranog razvoja deteta

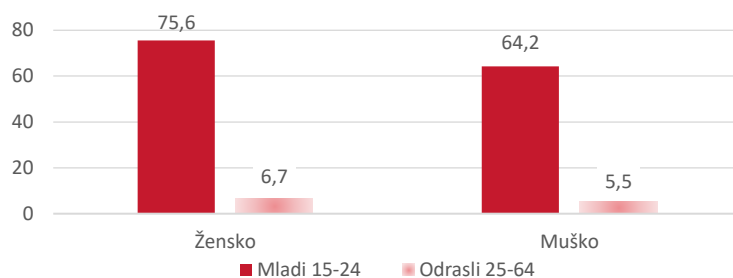
4.2.2 Stopa učešća u organizovanom učenju (godinu dana pre zvaničnog uzrasta za upis u osnovnu školu), prema polu, 2010-2023. (%)



Izvor: Statistika obrazovanja, RZS

4.3 Do 2030. obezbediti jednaku dostupnost pristupačnog i kvalitetnog stručnog obrazovanja na svim nivoima, uključujući i univerzitetsko, za sve žene i muškarce

4.3.1 Stopa učešća mladih i odraslih u formalnom i neformalnom obrazovanju i obukama\*, prema polu, 2023. (%)



Izvor: Anketa o radnoj snazi, RZS

\*4 sedmice pre istraživanja

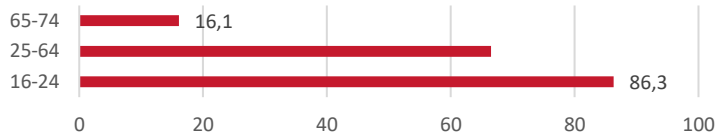
4.4 Do 2030. značajno povećati broj mladih i odraslih koji imaju odgovarajuće veštine, uključujući tehničke i stručne, za zapošljavanje, dostojne poslove i preduzetništvo

4.4.1 Udeo mladih i odraslih sa veštinama u oblasti informacionih i komunikacionih tehnologija (IKT), prema vrstama veština, 2023. (%)

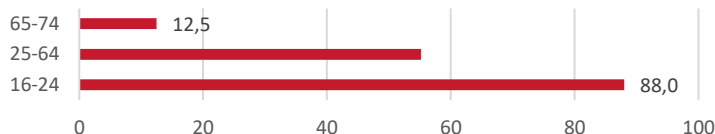
Pisanje koda u programskom jeziku



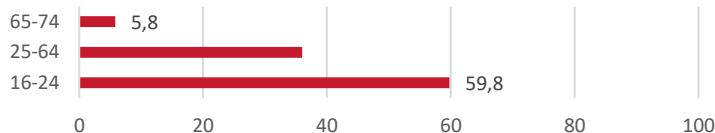
Kopiranje ili premeštanje fajlova između uređaja ili na kladu



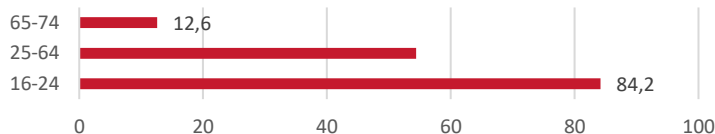
Preuzimanje ili instaliranje softvera ili aplikacija



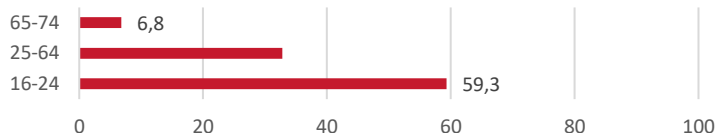
Promena podešavanja softvera, aplikacije ili uređaja



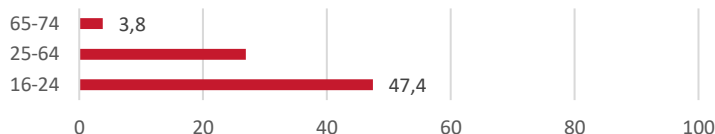
Upotreba softvera za obradu teksta



Kreiranje datoteka koje integrišu elemente kao što su tekst, slike, tabelle, grafikoni, animacije ili zvuk



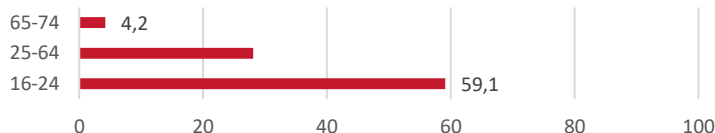
Korišćenje softvera za rad sa tabelama



Korišćenje naprednih funkcija softvera za rad sa tabelama za organizovanje, analizu, strukturiranje i modifikaciju podataka



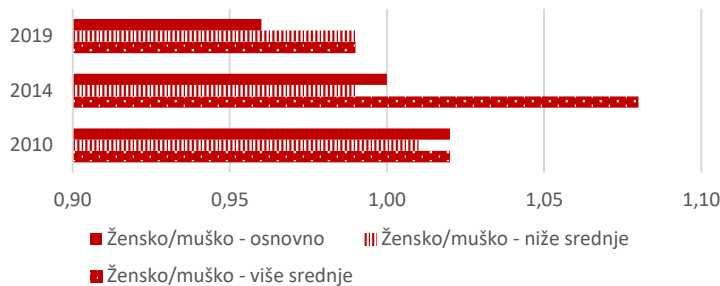
Uređivanje fotografija, video ili audio datoteka



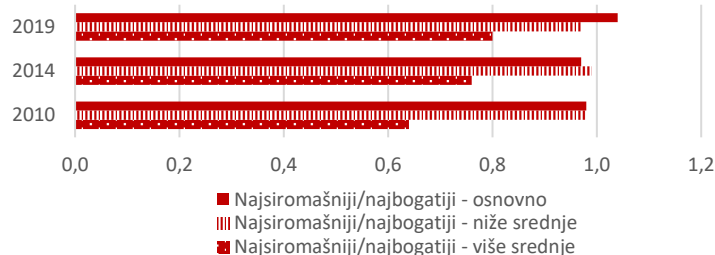
Izvor: Evrostat

4.5 Do 2030. eliminisati rodnu nejednakost u obrazovanju i obezbediti jednak pristup svim nivoima obrazovanja i stručnom osposobljavanju za ranjive grupe, uključujući osobe sa invaliditetom, autohtono stanovništvo i decu u ranjivim situacijama

4.5.1a Indeksi pariteta u različitim nivoima obrazovanja, prema polu \*, 2010-2019.



4.5.1b Indeksi pariteta u različitim nivoima obrazovanja, prema kvintilima blagostanja \*, 2010-2019.

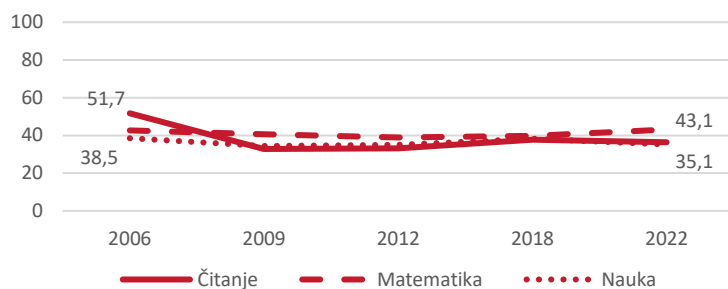


Izvor: MICS - RZS i UNICEF

\* ISCED 2011

4.6 Do 2030. obezbediti da svi mladi i znatan deo odraslih (muškaraca i žena) postignu jezičku i numeričku pismenost

4.6.1 Udeo učenika startosti 15 godina koji nisu dostigli najmanji fiksni nivo postignuća na PISA skali za tri osnovna školska predmeta, 2006-2022. (%)



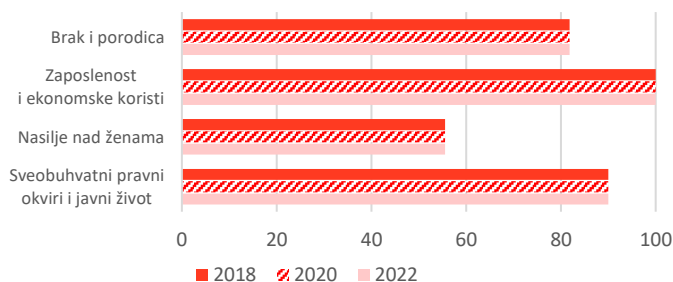
Izvor: OECD



## Cilj 5. Postići rodnu ravnopravnost i osnaživati sve žene i devojčice

5.1 Okončati svuda i sve oblike diskriminacije žena i devojčica

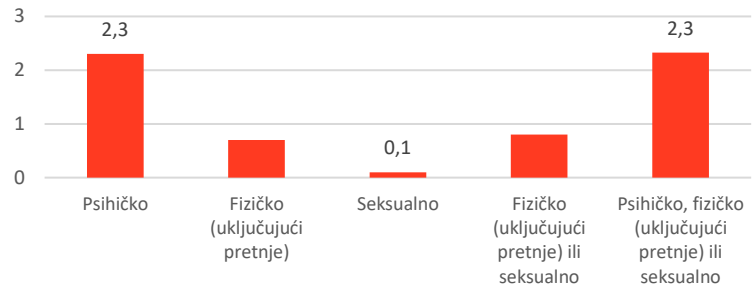
5.1.1 Pravni okviri koji promovišu, sprovode i prate rodnu ravnopravnost (procenat postignuća, 0 - 100), 2018-2022.



Izvor: UN Women

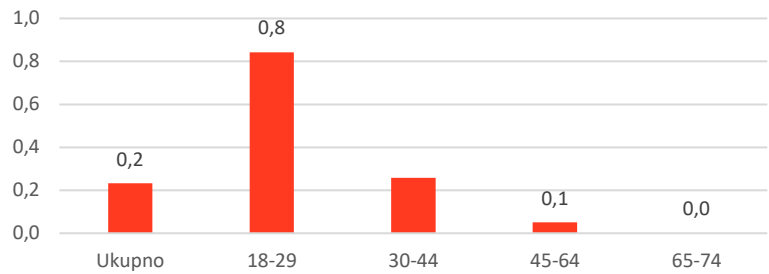
## 5.2 Eliminirati sve oblike nasilja nad svim ženama i devojicama u javnoj i privatnoj sferi, uključujući trgovinu ljudima, seksualne i druge oblike eksploatacije

5.2.1 Udeo žena i devojaka starosti 18 do 74 godine koje su bile izložene fizičkom, seksualnom ili psihološkom nasilju od strane sadašnjeg ili bivšeg intimnog partnera tokom proteklih 12 meseci, prema vrsti nasilja, 2021. (%)



Izvor: Istraživanja o bezbednosti i kvalitetu života žena (EU-GBV), RZS

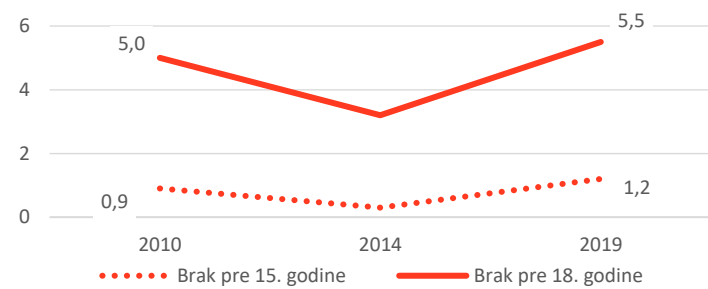
5.2.2 Udeo žena i devojaka starosti 18 do 74 godine koje su bile izložene seksualnom nasilju od strane osoba koje nisu bile njihov intimni partner tokom proteklih 12 meseci, prema starosti, 2021. (%)



Izvor: Istraživanja o bezbednosti i kvalitetu života žena (EU-GBV), RZS

## 5.3 Eliminirati sve štetne prakse kao što su dečiji, rani i prisilni brakovi i sakaćenje ženskih genitalija

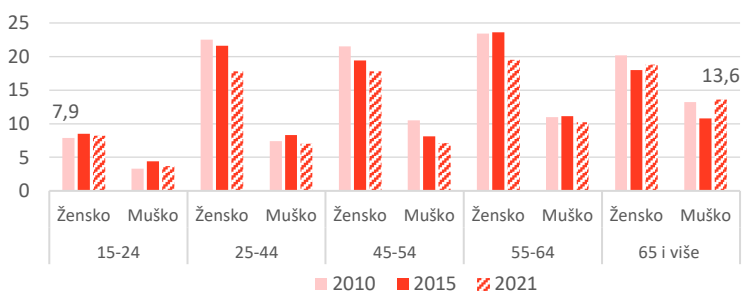
5.3.1 Udeo žena starosti 20-24 godine koje su prvi put stupile u brak ili vanbračnu zajednicu pre 15. godine i pre 18. godine, 2010-2019. (%)



Izvor: MICS - RZS i UNICEF

## 5.4 Prepoznati i vrednovati neplaćeni rad, brigu i staranje u domaćinstvu, kroz obezbeđivanje javnih usluga, infrastrukture i politike socijalne zaštite, i kroz promovisanje zajedničke odgovornosti u domaćinstvu i porodici, na nacionalno prikladan način

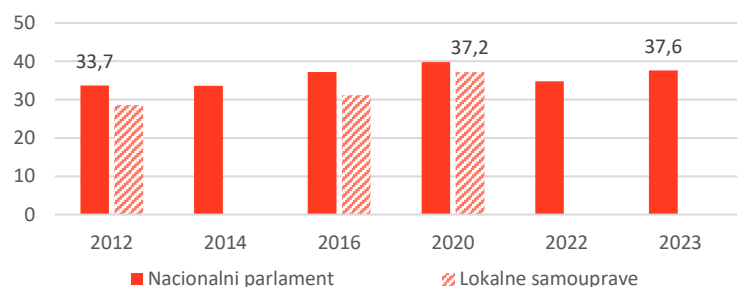
5.4.1 Udeo vremena koje se provodi u obavljanju neplaćenih poslova u domaćinstvu i brizi o drugima stanovništvo starosti 15 i više godina, prema polu i starosti, 2010-2021. (%)



Izvor: TUS, RZS

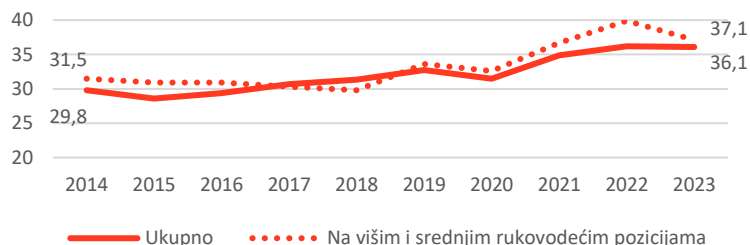
## 5.5 Obezbediti da žene u potpunosti i efektivno učestvuju i imaju jednake mogućnosti za rukovođenje na svim nivoima donošenja odluka u političkom, privrednom i javnom životu

5.5.1 Udeo žena u nacionalnom parlamentu i lokalnim samoupravama, 2012-2023. (%)



Izvor: Narodna skupština Republike Srbije i Statistika izbora, RZS

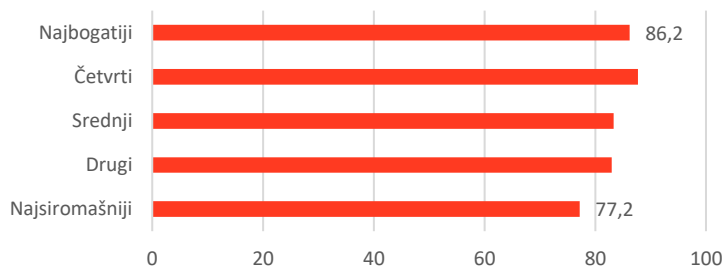
### 5.5.2 Udeo žena na rukovodećim pozicijama, 2014-2023. (%)



Izvor: Anketa o radnoj snazi, RZS

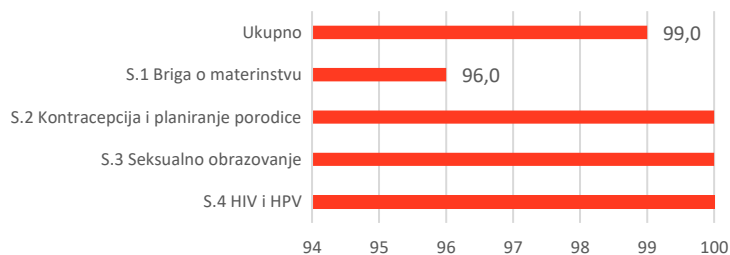
### 5.6 Obezbediti univerzalan pristup uslugama seksualnog i reproduktivnog zdravlja i reproduktivnih prava, kako je dogovoreno u skladu sa „Programom akcije Međunarodne konferencije o stanovništvu i razvoju“ i „Pekinškom platformom za akciju“, odnosno sa dokumentima koji su nastali kao rezultat njihovih analitičkih konferencija

#### 5.6.1 Udeo žena starosti 15-49 godina koje samostalno donose odluke zasnovane na informacijama o seksualnim odnosima, upotrebi kontracepcije i brizi za reproduktivno zdravlje, prema kvintilima blagostanja, 2019. (%)



Izvor: MICS - RZS i UNICEF

#### 5.6.2 Mera u kojoj zemlja ima zakone i propise koji garantuju ženama i muškarcima starosti 15 i više godina puni i jednak pristup medicinskim uslugama, informacijama i obrazovanju, 2022. (%)



Izvor: UN baza podataka

### 5.a Sprovesti reforme kako bi žene dobile jednaka prava na ekonomske resurse, kao i pristup vlasništvu i kontroli nad zemljištem i ostalim oblicima svojine, finansijskim uslugama, nasledstvu i prirodnim resursima, u skladu sa nacionalnim zakonima

#### 5.a.2 Stepen do kojeg pravni okvir (uključujući običajno pravo) garantuje jednaka prava žena na vlasništvo nad zemljištem i / ili kontrolu nad zemljištem\*, 2019-2023.

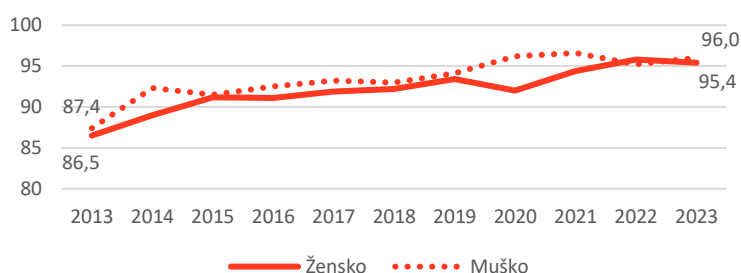
Godina	Nivo garancije
2019	5
2020	Nema podataka
2021	Nema podataka
2022	Nema podataka
2023	Nema podataka

Izvor: Republički geodetski zavod

\* Od 1 = Nema dokaza do 6 = Najviši nivo garancija

### 5.b Povećati upotrebu inovativnih tehnologija, posebno informacionih i komunikacionih tehnologija, kako bi se promovisalo osnaživanje žena

#### 5.b.1 Udeo osoba koje poseduju mobilni telefon, prema polu, 2013-2023. (%)



Izvor: Statistika informaciono-komunikacionih tehnologija, RZS

5.c Usvojiti i osnažiti dobru politiku i provodivo zakonodavstvo za promovisanje rodne ravnopravnosti i osnaživanje svih žena i devojčica na svim nivoima

5.c.1 Udeo država koje poseduju sisteme za praćenje i raspoređivanje javnih rashoda za rodnu ravnopravnost i osnaživanje žena\*, 2021.

Godina	Nivo ispunjenja
2021	2

Izvor: UN Women, OECD i UNDP

\*0 = Ne ispunjava uslove, 1 = Pristupa zahtevu,

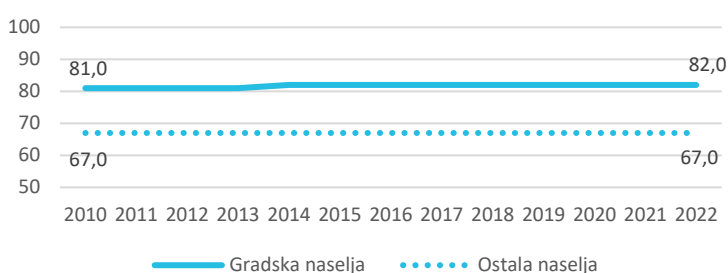
2 = U potpunosti ispunjen zahtev



## Cilj 6. Obezbediti dostupnost i održivo upravljanje vodom i sanitacijama za sve

### 6.1 Do 2030. postići univerzalan i jednak pristup bezbednoj i priuštivoj pijaćoj vodi za sve

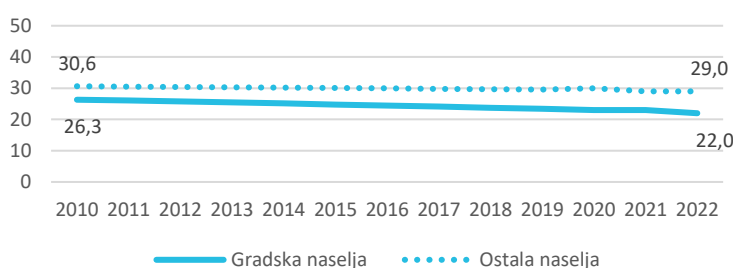
6.1.1 Udeo stanovništva koje koristi pijaću vodu iz sistema kojima se bezbedno upravlja, prema tipu naselja, 2010-2022. (%)



Izvor: WHO/UNICEF JMP za vodosnabdevanje, sanitaciju i higijenu, Institut za javno zdravlje Srbije i RZS

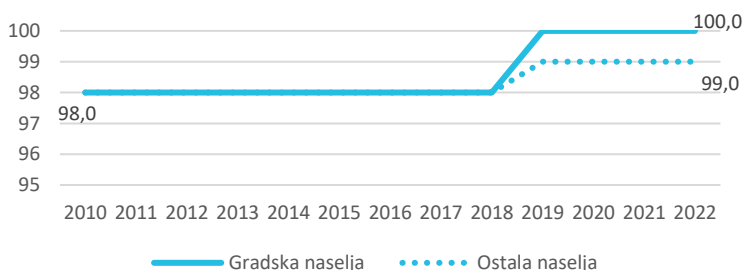
### 6.2 Do 2030. postići adekvatan i jednak pristup sanitarnim i higijenskim uslovima za sve, kao i okončanje prakse obavljanja defekacije na otvorenom, uz obraćanje posebne pažnje na potrebe žena i devojčica, odnosno onih u stanjima ranjivosti

6.2.1a Udeo stanovništva koje koristi usluge sanitacije kojima se bezbedno upravlja, prema tipu naselja, 2010-2022. (%)



Izvor: WHO/UNICEF JMP za vodosnabdevanje, sanitaciju i higijenu, Institut za javno zdravlje Srbije i RZS

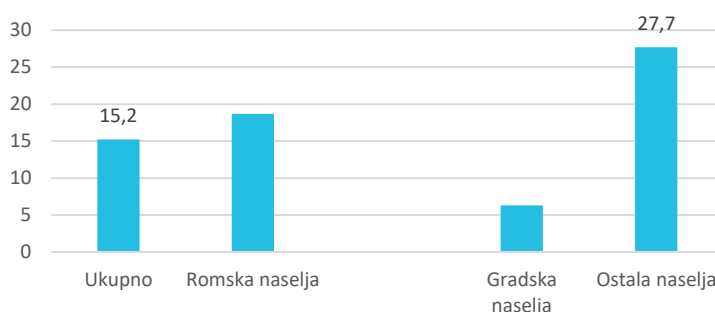
6.2.1b Udeo stanovništva koje ima mesto za pranje ruku sa sapunom i vodom u krugu domaćinstva, prema tipu naselja, 2010-2022.\* (%)



Izvor: WHO/UNICEF JMP za vodosnabdevanje, sanitaciju i higijenu, Institut za javno zdravlje Srbije i RZS

\* Procenjena vrednost 2015-2018. i 2020-2022.

6.2.1c Udeo stanovništva koje koristi usluge sanitacije kojima se bezbedno upravlja, uključujući pranje ruku sapunom i vodom: uklanjanje otpadnih materija radi tretmana van domaćinstva, prema tipu naselja, 2019. (%)

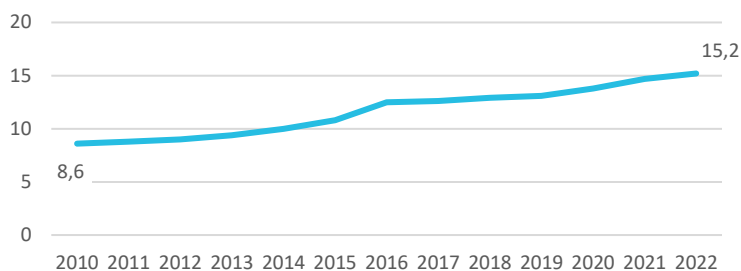


Izvor: MICS - RZS i UNICEF



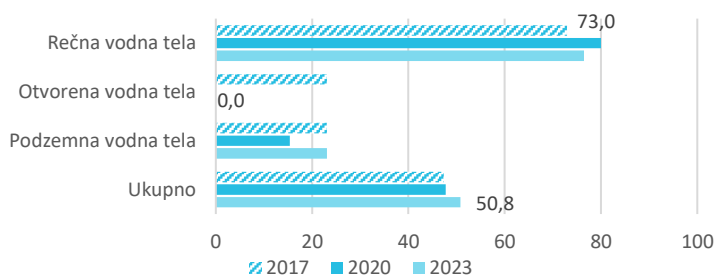
6.3 Do 2030. unaprediti kvalitet vode smanjenjem zagađenja, eliminisati odlaganje i na najmanju moguću meru svesti ispuštanje opasnih hemikalija i materija, prepoloviti udeo neprečišćenih otpadnih voda i značajno povećati recikliranje i bezbednu ponovnu upotrebu na globalnom nivou

6.3.1 Populacija priključena na tretman urbanih otpadnih voda sa najmanje sekundarnim tretmanom, 2010-2022. (%)



Izvor: Statistika i računi životne sredine, RZS

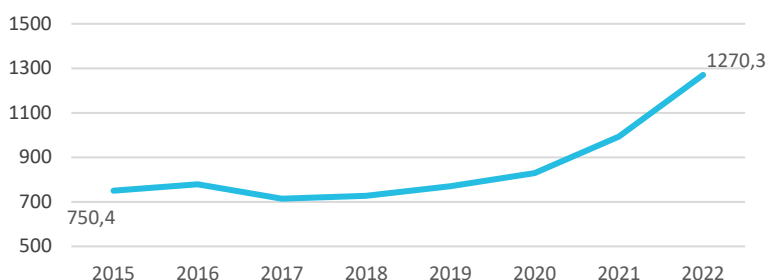
6.3.2 Udeo vodnih tela koja imaju dobar status vode, 2017, 2020. i 2023. (%)



Izvor: Agencija za zaštitu životne sredine

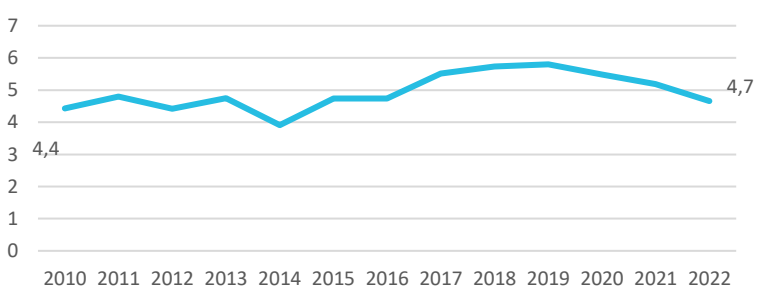
6.4 Do 2030. bitno povećati efikasnost korišćenja vode u svim sektorima i obezbediti održivu eksploataciju vode i snabdevanje slatkom vodom kako bi se odgovorilo na nestašicu vode i u znatnoj meri smanjio broj ljudi koji se suočavaju sa nestašicom vode

6.4.1 Promene u efikasnosti korišćenja voda tokom vremena, 2015-2022. (RSD/m3)



Izvor: Statistika i računi životne sredine, RZS

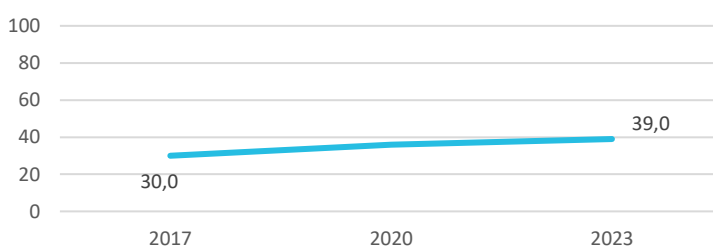
6.4.2. Vodni stres: udeo ukupno zahvaćenih vodnih resursa u ukupno raspoloživim vodnim resursima, 2010-2022. (%)



Izvor: Statistika i računi životne sredine, RZS

6.5 Do 2030. sprovesti integralno upravljanje vodnim resursima na svim nivoima, uključujući prekograničnu saradnju, ako je to potrebno

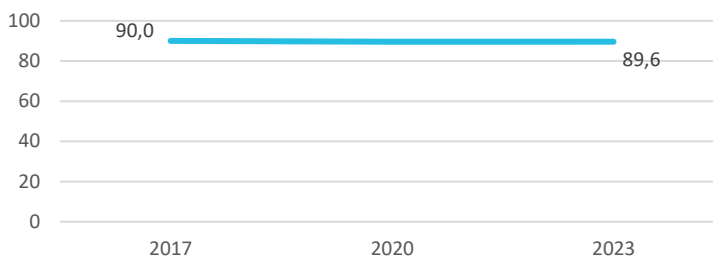
6.5.1 Procenat integralnog upravljanja vodama, 2017, 2020. i 2023. (%)



Izvor: IWRM / UNEP / Ministarstvo poljoprivrede, šumarstva i vodoprivrede - Republička direkcija za vode i dr.

6.5.2 Procenat prekograničnog područja sliva u državi sa operativnim aranžmanima za saradnju u oblasti voda, 2017, 2020. i 2023. (%)

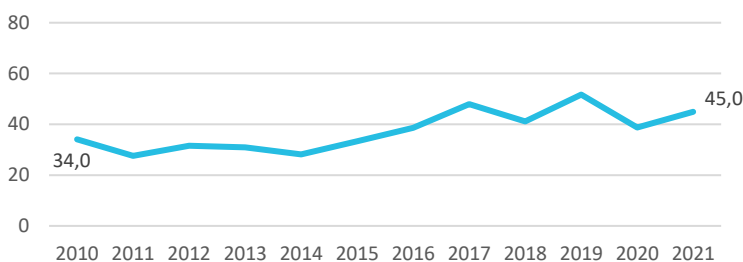
Izvor: Ministarstvo poljoprivrede, šumarstva i vodoprivrede - Republička direkcija za vode, Javno vodoprivredno preduzeće "Srbijavode", Javno vodoprivredno preduzeće "Vode Vojvodine"



6.a Do 2030. proširiti međunarodnu saradnju sa zemljama u razvoju i podršku tim zemljama u stvaranju kapaciteta za aktivnosti i programe vezane za vodosnabdevanje i sanitaciju, uključujući prikupljanje vode, desalinaciju, efikasno korišćenje vode, tretman otpadnih voda, recikliranje i tehnologije ponovne upotrebe vode

6.a.1 Iznos zvanične razvojne pomoći usmerene na vodosnabdevanje i sanitaciju koji je deo vladinog usklađenog plana potrošnje, 2010-2021. (mil. USD u stalnim cenama 2021)

Izvor: GLAAS i OECD



6.b Podržati i pojačati učešće lokalnih zajednica u unapređivanju upravljanja vodosnabdevanjem i sanitacijom

6.b.1a Nivo učešća korisnika usluga / zajednica u programima planiranja snabdevanja pitkom vodom u ostalim naseljima isključujući gradska\*, 2014-2022.

\*3 = Visoko; 2 = Srednje; 1 = Nisko;  
0 = Podatak nije dostupan

Godina	Nivo učešća	Ocena
2014	Nisko	1
2017	Visoko	3
2019	Visoko	3
2022	Visoko	3

6.b.1b Nivo definisanih procedura u zakonu i politikama za učešće korisnika usluga / zajednica u programu planiranja snabdevanja pitkom vodom u ostalim naseljima isključujući gradska\*, 2014-2022.

\*10 = Jasno definisano; 5 = Nije jasno definisano;  
0 = Podatak nije dostupan

Godina	Nivo definicije u procedurama	Ocena
2014	Jasno definisano	10
2017	Jasno definisano	10
2019	Jasno definisano	10
2022	Jasno definisano	10

6.b.1c Nivo učešća korisnika / zajednica u programima planiranja i upravljanja vodnim resursima\*, 2017-2022.

\*3 = Visoko; 2 = Srednje; 1 = Nisko;  
0 = Podatak nije dostupan

Godina	Nivo učešća	Ocena
2017	Visoko	3
2019	Visoko	3
2022	Visoko	3

6.b.1d Nivo definisanih procedura u zakonu i politikama za učešće korisnika usluga / zajednica u planiranju i upravljanju vodnim resursima\*, 2017-2022.

Godina	Nivo definicije u procedurama	Ocena
2017	Jasno definisano	10
2019	Jasno definisano	10
2022	Jasno definisano	10

Izvor: GLAAS

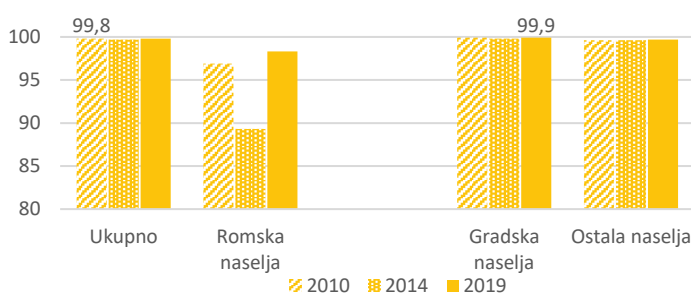
\*10 = Jasno definisano; 5 = Nije jasno definisano; 0 = Podatak nije dostupan



## Cilj 7. Osigurati pristup dostupnoj, pouzdanoj, održivoj i modernoj energiji za sve

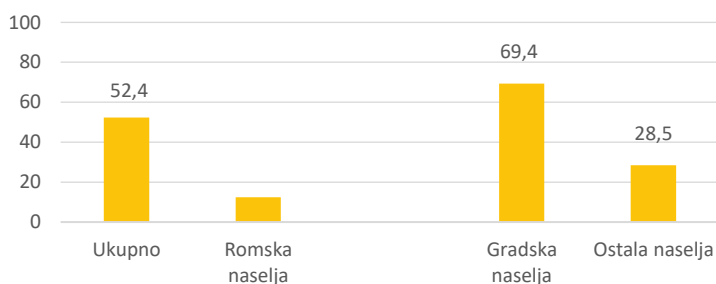
7.1 Do 2030. obezbediti univerzalni pristup ekonomski prihvatljivim, pouzdanim i modernim energetske uslugama

7.1.1 Udeo stanovništva koje ima pristup električnoj energiji, 2010-2019. (%)



Izvor: MICS - RZS i UNICEF

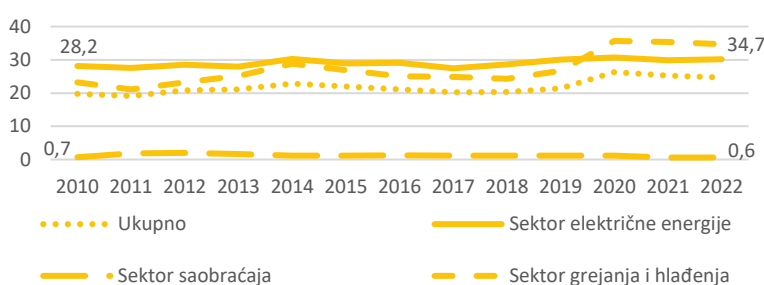
7.1.2 Udeo stanovništva koje se prvenstveno oslanja na čista goriva i tehnologije, 2019. (%)



Izvor: MICS - RZS i UNICEF

7.2 Do 2030. značajno povećati udeo obnovljive energije u globalnom energetske miksu

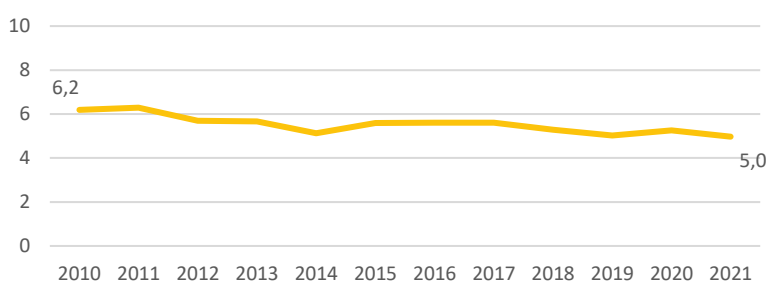
7.2.1 Udeo energije iz obnovljivih izvora energije u bruto finalnoj potrošnji energije, 2010-2022. (%)



Izvor: Ministarstvo rudarstva i energetike

7.3 Do 2030. udvostručiti globalnu stopu poboljšanja energetske efikasnosti

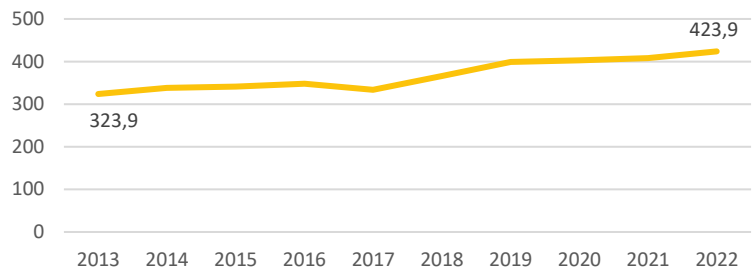
7.3.1 Energetski intenzitet meren kroz primarnu energiju i BDP (MJ/USD), 2010-2021.




Izvor: Statistika energetike i Statistika nacionalnih računa, RZS i Ujedinjene nacije

7.b Do 2030. proširiti infrastrukturu i unaprediti tehnologiju za snabdevanje modernom i održivom energijom za sve u zemljama u razvoju, a posebno u najmanje razvijenim zemljama i malim ostrvskim državama u razvoju, državama u razvoju koje nemaju izlaz na more, u skladu sa njihovim programima podrške

7.b.1 Instalirani kapaciteti za proizvodnju energije iz obnovljivih izvora u zemljama u razvoju i razvijenim zemljama (u vatima po glavi stanovnika), 2013-2022.



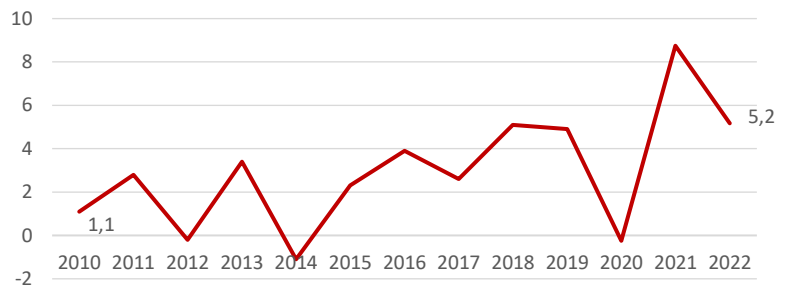
Izvor: Statistika energetike, RZS



## Cilj 8. Promovisati kontinuiran, inkluzivan i održiv ekonomski rast, punu i produktivnu zaposlenost i dostojanstven rad za sve

8.1 Održati ekonomski rast po glavi stanovnika u skladu sa nacionalnim okolnostima, a u najmanje razvijenijim zemljama održati rast bruto domaćeg proizvoda na nivou od najmanje 7% godišnje

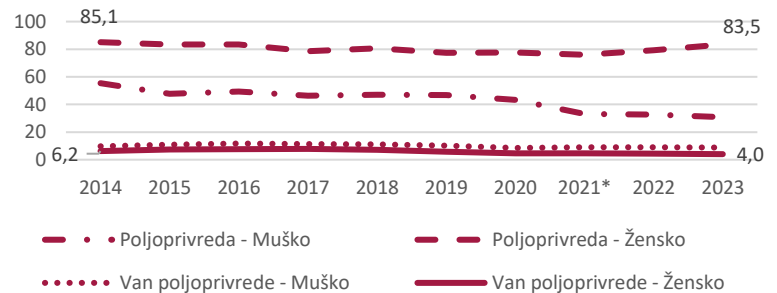
8.1.1 Godišnja stopa rasta realnog BDP-a po glavi stanovnika, 2010-2022. (%)



Izvor: Statistika nacionalnih računi, RZS

8.3 Promovisati razvojno orijentisane politike koje podržavaju produktivne aktivnosti, stvaranje dostojanstvenih poslova, preduzetništvo, kreativnost i inovativnost i podsticati formalizaciju i rast mikropreduzeća, odnosno malih i srednjih preduzeća, uključujući i pristup finansijskim uslugama

8.3.1 Udeo neformalne zaposlenosti u ukupnoj zaposlenosti, prema sektorima i polu, 2014-2023.\* (%)

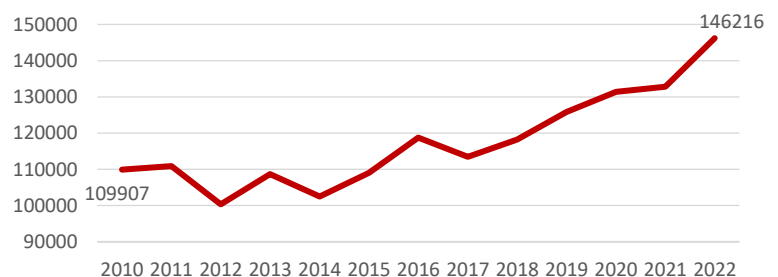


Izvor: Anкета o radnoj snazi, RZS

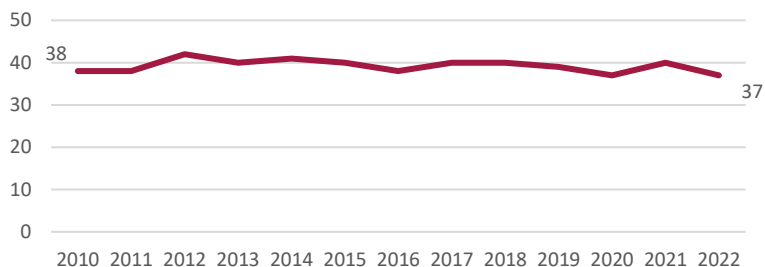
\*Prekid serije od 2021.

8.4 Progresivno unaprediti, do 2030, globalnu efikasnost resursa u potrošnji i proizvodnji i uložiti napore da se ekonomski rast razdvoji od degradacije životne sredine u skladu sa 10-godišnjim okvirom programa održive potrošnje i proizvodnje, uz vodeću ulogu razvijenih zemalja

8.4.2a Domaća potrošnja materijala (DMC), 2010-2022. (hiljada tona)



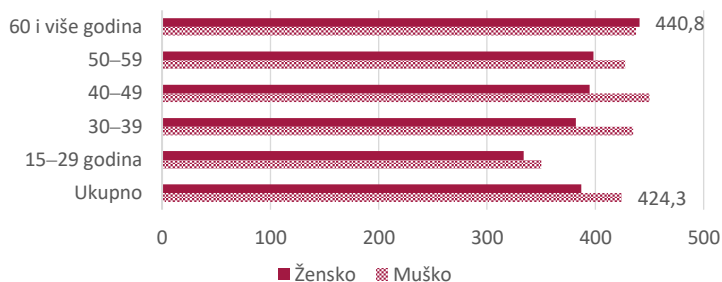
#### 8.4.2b Produktivnost resursa, 2010-2022. (RSD/kg)



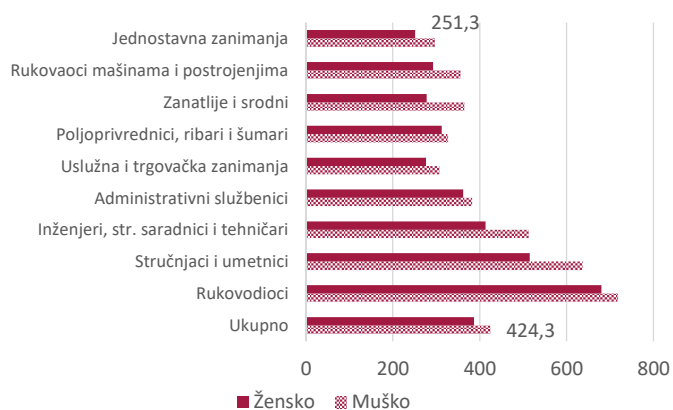
Izvor: Statistika i računi životne sredine, RZS

#### 8.5 Do 2030. postići punu i produktivnu zaposlenost i dostojanstven rad za sve žene i muškarce, uključujući i mlade ljude i osobe sa invaliditetom, kao i jednaku platu za rad jednake vrednosti

##### 8.5.1a Prosečna zarada zaposlenih po satu, prema starosti i polu (RSD), 2018.



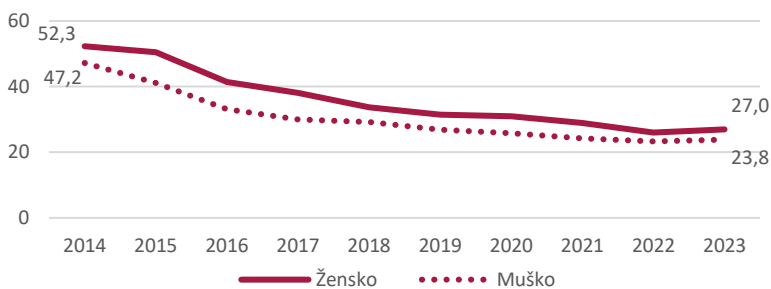
##### 8.5.1b Prosečna zarada zaposlenih po satu, prema zanimanju i polu (RSD) \*, 2018.



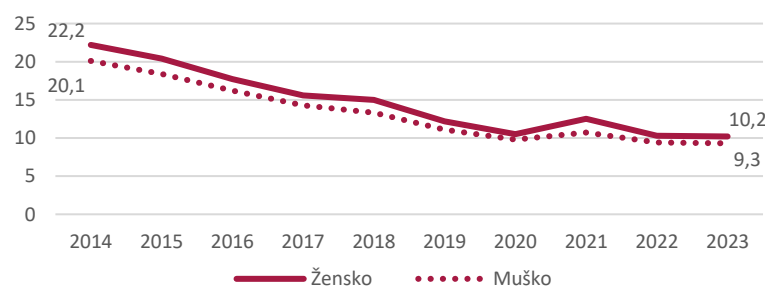
Izvor: SES, RZS

\*ISCO 08

##### 8.5.2a Stopa nezaposlenosti, stanovništvo starosti 15-24 godine, prema polu, 2014-2023. (%)



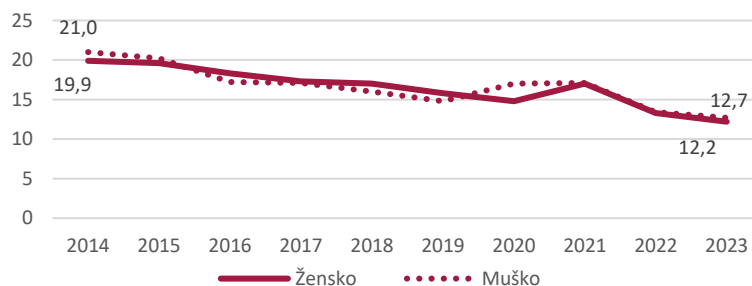
##### 8.5.2b Stopa nezaposlenosti prema polu, stanovništvo starosti 15-64 godine, 2014-2023. (%)



Izvor: Anketa o radnoj snazi, RZS

## 8.6 Do 2020. bitno smanjiti udeo mladih koji nisu zaposleni niti su u procesu obrazovanja ili obuke

8.6.1 Udeo mladih (starosti 15-24 godine) koji nisu obuhvaćeni obrazovanjem, zaposlenošću ili obukom, prema polu<sup>\*, \*\*</sup>, 2014-2023. (%)



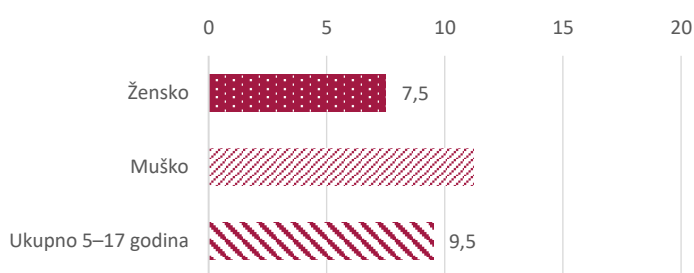
Izvor: Anкета o radnoj snazi, RZS

\* NEET indikator

\*\* Prekid serije od 2021.

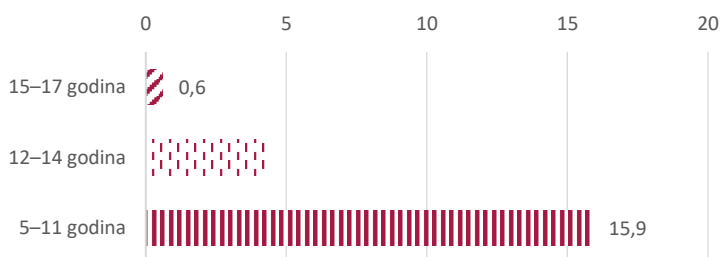
8.7 Preduzimanje hitnih i efikasnih mera za iskorenjivanje prisilnog rada; okončati savremeno ropstvo i trgovinu ljudima i obezbediti zabranu i otklanjanje najgorih oblika dečijeg rada, uključujući regrutovanje i korišćenje dece vojnika, a do 2025. okončati dečiji rad u svim njegovim oblicima

8.7.1a Udeo dece starosti 5-17 godina koja su uključena u dečiji rad, prema polu, 2019. (%)



Izvor: MICS - RZS i UNICEF

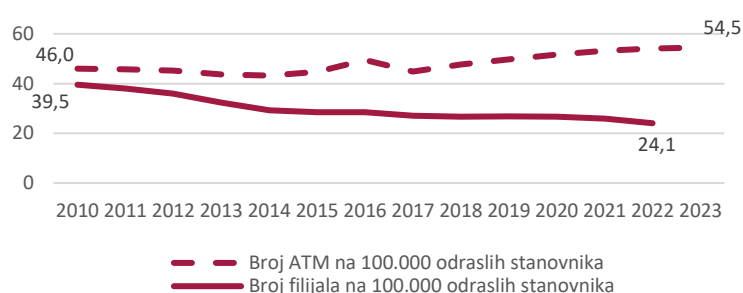
8.7.1b Udeo dece starosti 5-17 godina koja su uključena u dečiji rad, prema starosti, 2019. (%)



Izvor: MICS - RZS i UNICEF

8.10 Jačati kapacitete domaćih finansijskih institucija kako bi se podsticala i širila dostupnost bankarskih, osiguravajućih i finansijskih usluga za sve

8.10.1 (a) Broj filijala komercijalnih banaka i (b) broj automatizovanih automata (ATM) na 100.000 odraslih stanovnika (15+), 2010-2023.



Izvor: Narodna banka Srbije i Vitalna statistika, RZS

8.b Do 2020. razviti i operacionalizovati globalnu strategiju za zapošljavanje mladih i primeniti „Globalni pakt za zapošljavanje“ Međunarodne organizacije rada

8.b.1 Postojanje razvijene i operacionalizovane nacionalne strategije za zapošljavanje mladih, kao zasebne strategije ili zasebnog dela u okviru nacionalne strategije zapošljavanja\*, 2019-2022.

Godina	Ocena
2019	3
2020	3
2021	3
2022	3

Izvor: ILO procena

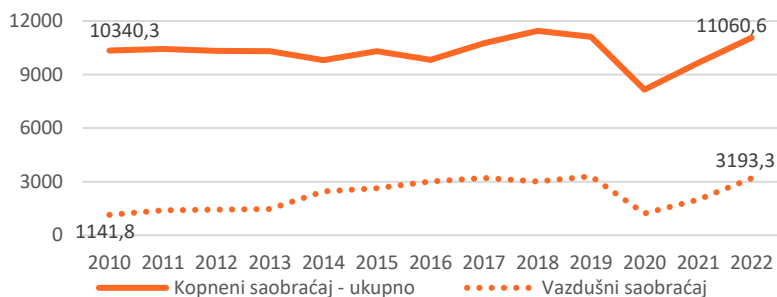
\*0 - bez strategije; 1 - u procesu izrade;

2 - razvijena i usvojena; 3 - operacionalizovana

## Cilj 9. Izgraditi otpornu infrastrukturu, promovisati inkluzivnu i održivu industrijalizaciju i podsticati inovacije

9.1 Razviti kvalitetnu, pouzdanu, održivu i otpornu infrastrukturu, uključujući regionalnu i prekograničnu infrastrukturu, kako bi se podržali ekonomski razvoj i ljudsko blagostanje, sa fokusom na ekonomski prihvatljivom i jednakom pristupu za sve

9.1.2a Obim putničkog transporta, prema vrsti transporta, 2010-2022. (pkm, mil.)



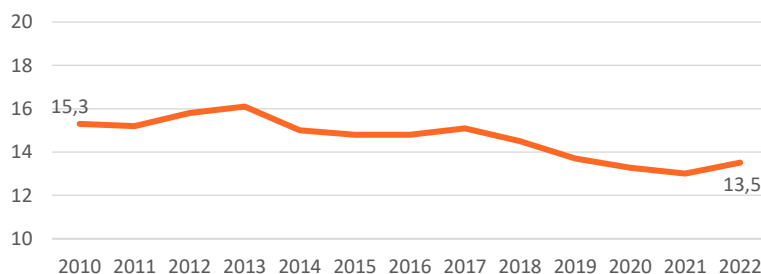
9.1.2b Obim teretnog transporta, prema vrsti transporta, 2010-2022. (tkm, mil.)



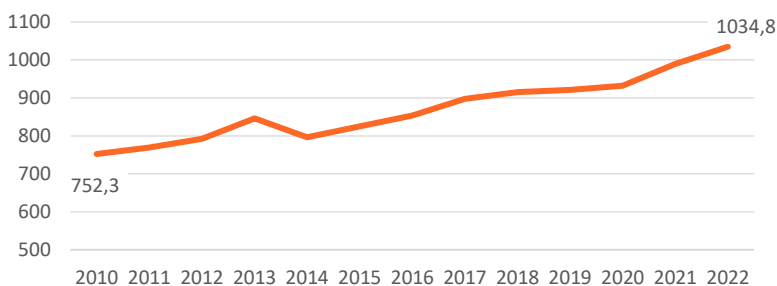
Izvor: Statistika saobraćaja i telekomunikacija, RZS

9.2 Promovisati inkluzivnu i održivu industrijalizaciju i do 2030. značajno povećati udeo industrije u stopi zaposlenosti i bruto domaćem proizvodu, u skladu sa nacionalnim okolnostima, a u najmanje razvijenim zemljama udvostručiti njen udeo

9.2.1a Bruto dodata vrednost prerađivačke industrije, učešće u BDP-u, 2010-2022. (%)

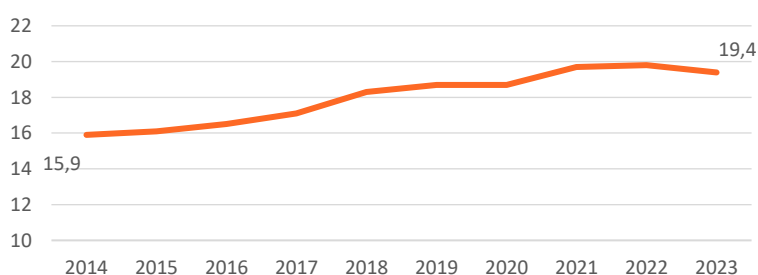


9.2.1b Bruto dodata vrednost prerađivačke industrije po glavi stanovnika, 2010-2022. (USD u stalnim cenama 2015)



Izvor: Statistika nacionalnih računa, RZS

9.2.2 Zaposlenost u proizvodnji kao udeo u ukupnoj zaposlenosti, 2014-2023. (%)

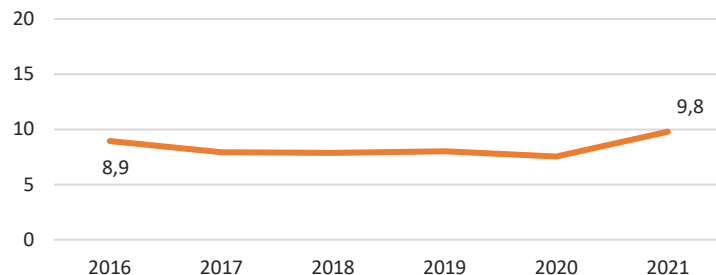


Izvor: Anketa o radnoj snazi, RZS

9.3 Povećati pristup malih industrijskih i ostalih preduzeća finansijskim uslugama, posebno u zemljama u razvoju, što obuhvata i povoljne kredite, i povećati njihovu integraciju u lance vrednosti i u tržišta

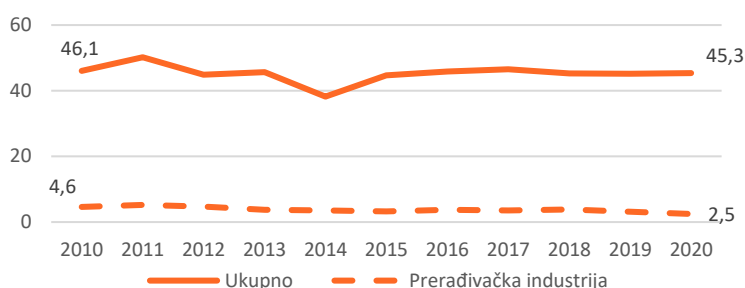
9.3.1 Udeo malih industrijskih preduzeća u ukupnoj dodatoj vrednosti prerađivačke industrije, 2016-2021. (%)

Izvor: Evrostat

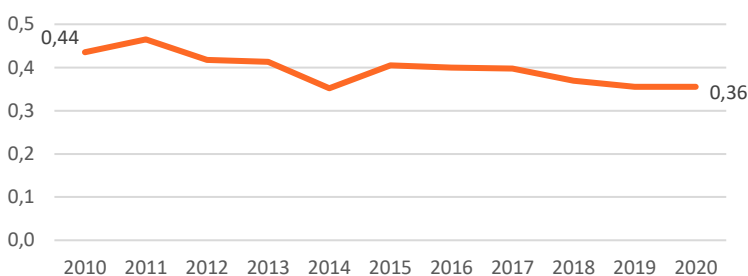


9.4 Do 2030. unaprediti infrastrukturu i prilagoditi industrije kako bi postale održive, uz veću efikasnost u korišćenju resursa i većim usvajanjem čistih i ekološki ispravnih tehnologija i industrijskih procesa, pri čemu će sve zemlje preuzeti aktivnosti u skladu sa svojim odgovarajućim kapacitetima

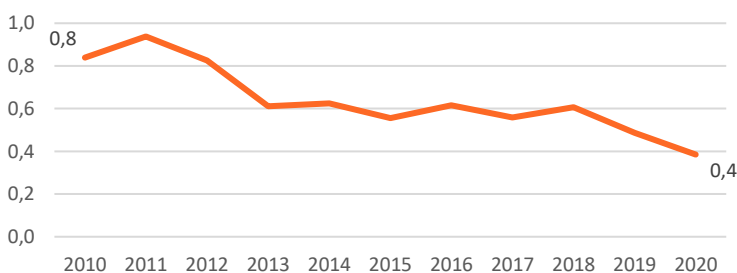
9.4.1a Emisije CO2 po jedinici stvorene dodate vrednosti: Emisije CO2 iz procesa sagorevanja goriva, 2010-2020. (miliona tona)



9.4.1b Emisije CO2 po jedinici stvorene dodate vrednosti: Emisije CO2 po jedinici BDP-a, 2010-2020. (kg CO2 po konstanti 2017 USD)



9.4.1c Emisije CO2 po jedinici stvorene dodate vrednosti: Emisije CO2 po jedinici dodate vrednosti u oblasti prerađivačke industrije, 2010-2020. (kg CO2 po konstanti 2015 USD)



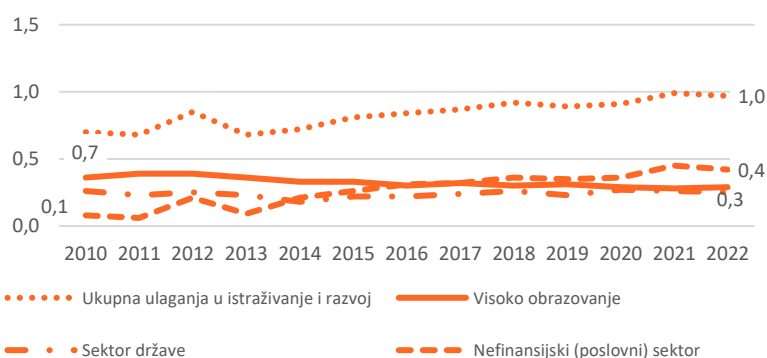
Izvor: Međunarodna agencija za energiju (IEA)

9.5 Unaprediti naučna istraživanja, poboljšati tehnološke mogućnosti industrijskih sektora u svim zemljama, posebno zemljama u razvoju, što podrazumeva da se do 2030. podstiču inovacije i značajno poveća broj zaposlenih u oblasti istraživanja i razvoja na milion ljudi, kao i da se poveća javna i privatna potrošnja za istraživanje i razvoj

9.5.1 Ukupna ulaganja u istraživanje i razvoj kao udeo u BDP-u, prema sektorima\*, 2010-2022. (%)

Izvor: Statistika nauke, tehnologije i inovacija, RZS

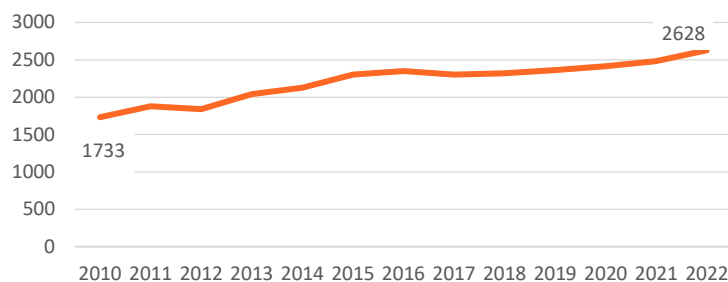
\*Privatni sektor - Podatak je manji od 0,5 od date jedinice mere





9.5.2 Broj istraživača (izraženo kao ekvivalent zaposlenosti sa punim radnim vremenom) na milion stanovnika, 2010-2022.

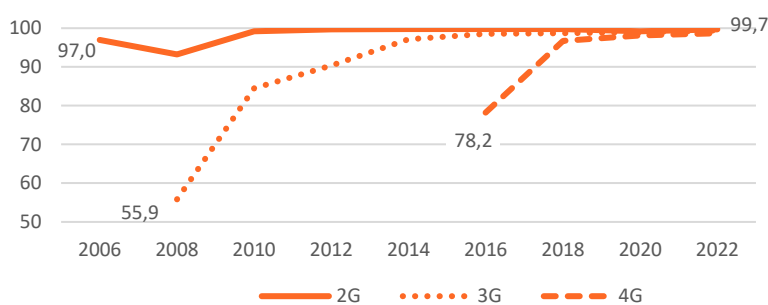
Izvor: Statistika nauke, tehnologije i inovacija i Vitalna statistika, RZS



9.c Značajno povećati pristup informacionim i komunikacionim tehnologijama i uložiti napore da se obezbedi univerzalan i priuštvit pristup internetu u najmanje razvijenim zemljama do 2020. godine

9.c.1 Udeo stanovništva obuhvaćenog mobilnom mrežom, prema tehnologijama, 2006-2022. (%)

Izvor: RATEL

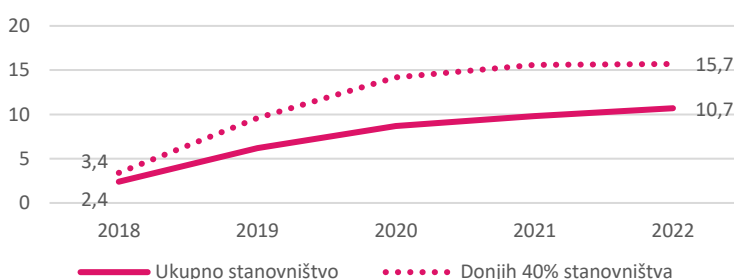


## Cilj 10. Smanjiti nejednakost unutar i između država

10.1 Do 2030. progresivno postići i održati rast prihoda donjih 40% stanovništva po stopi višoj od nacionalnog proseka

10.1.1 Stope rasta raspoloživog prihoda po glavi stanovnika donjih 40% stanovništva i ukupnog stanovništva, 2018-2022. (%)

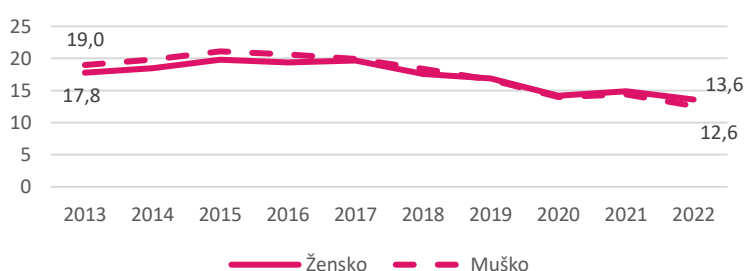
Izvor: SILC, RZS



10.2 Do 2030. osnažiti i promovisati socijalnu, ekonomsku i političku inkluziju svih, bez obzira na starost, pol, invaliditet, rasu, etničku pripadnost, poreklo, religiju ili ekonomski i neki drugi status

10.2.1 Udeo stanovništva čiji je raspoloživi prihod niži od 50% medijane ekvivalentnog prihoda, prema polu, 2013-2022. (%)

Izvor: SILC, RZS

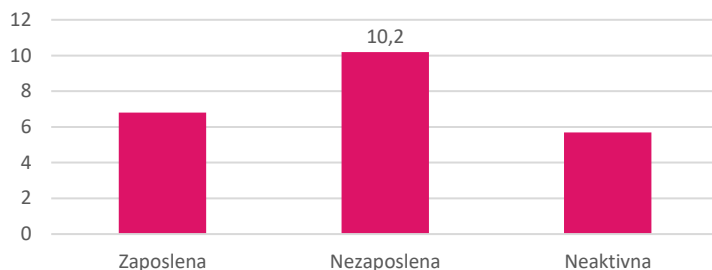


### 10.3 Osigurati jednake mogućnosti i smanjiti nejednakost ishoda, uključujući eliminisanjem diskriminatornih zakona, politika i praksi i promovisanjem odgovarajućeg zakonodavstva, politika i delovanja u tom pogledu

10.3.1 Udeo stanovništva koje je izjavilo da je tokom prethodnih 12 meseci imalo osećaj da je diskriminisano ili uznemiravano po nekom osnovu diskriminacije koja je zabranjena prema međunarodnom pravu ljudskih prava, 2019. \* (%)

Izvor: MICS - RZS i UNICEF

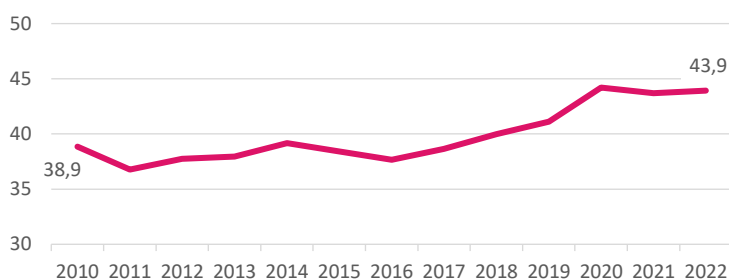
\*Žene starosti 15-49 godina



### 10.4 Usvojiti politike, posebno fiskalne, politike u oblasti zarada i socijalne zaštite, i progresivno postići veću ravnopravnost

10.4.1 Učešće rada u BDP-u, 2010-2022. (%)

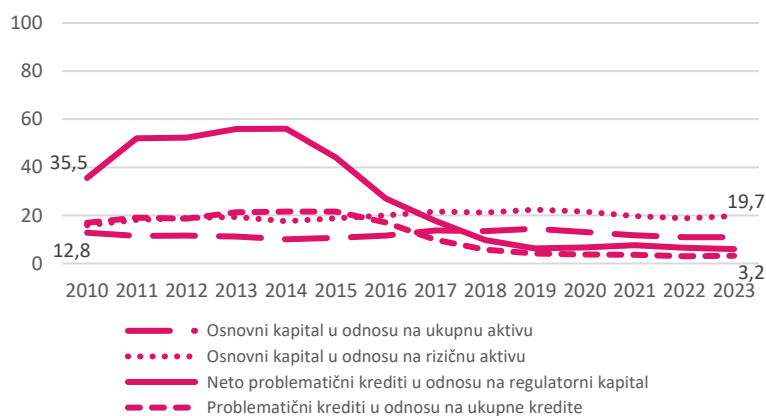
Izvor: Statistika nacionalnih računa, RZS



### 10.5 Poboljšati regulisanje i praćenje globalnih finansijskih tržišta i institucija te pojačati primenu tih propisa

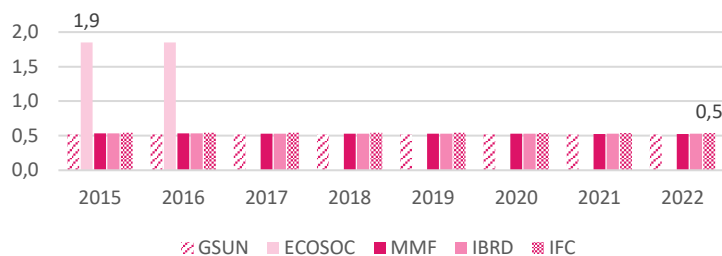
10.5.1 Indikatori finansijske stabilnosti, 2010-2023. (%)

Izvor: Narodna banka Srbije

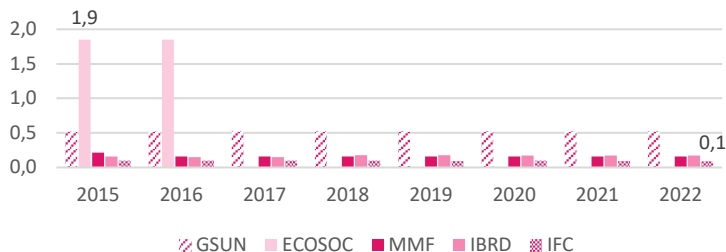


### 10.6 Obezbediti jaču zastupljenost i glas zemalja u razvoju u donošenju odluka u globalnim međunarodnim ekonomskim i finansijskim institucijama u cilju stvaranja efikasnijih, pouzdanijih, odgovornijih i legitimnijih institucija

10.6.1a Udeo članova u međunarodnim organizacijama, 2015-2022. (%)



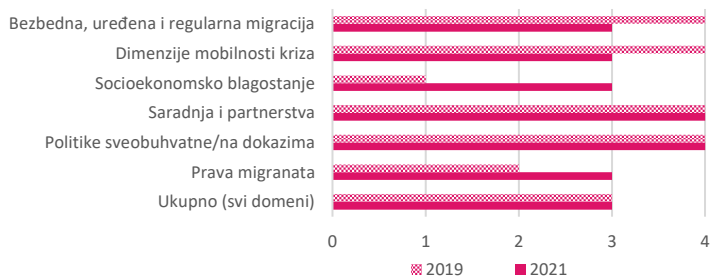
10.6.1b Udeo glasačkih prava u međunarodnim organizacijama, 2015-2022. (%)



Izvor: UN baza podataka

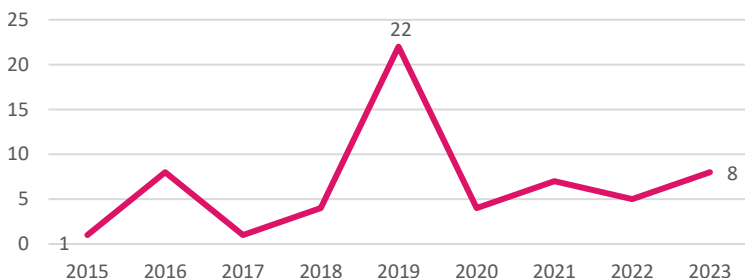
10.7 Olakšati uređenu, bezbednu, regularnu i odgovornu migraciju i mobilnost ljudi, uključujući primenu planiranih i dobro vođenih migracionih politika

10.7.2 Broj zemalja sa migracionim politikama koje olakšavaju uređenu, bezbednu, regularnu i odgovornu migraciju i mobilnost ljudi, 2019. i 2021. (ocena)



Izvor: Međunarodna organizacija za migracije (IOM) i Odeljenje Ujedinjenih nacija za ekonomska i socijalna pitanja (UN DESA)

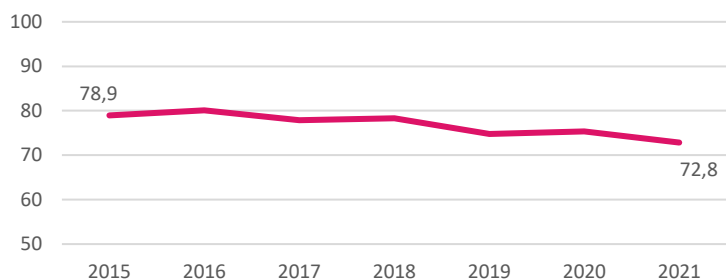
10.7.3 Broj ljudi koji su umrli ili nestali u procesu migracije ka međunarodnoj destinaciji, 2015-2023.



Izvor: Međunarodna organizacija za migracije (IOM) - Projekat nestalih migranata

10.a Primenjivati princip specijalnog i diferencijalnog tretmana za zemlje u razvoju, posebno za najmanje razvijene zemlje, u skladu sa sporazumima Svetske trgovinske organizacije

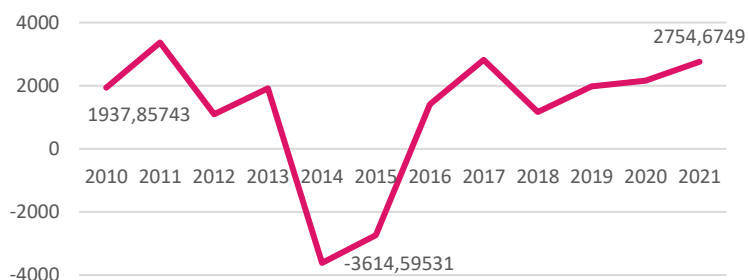
10.a.1 Udeo tarifnih linija koje se primenjuju na uvoz iz najmanje razvijenih zemalja i zemalja u razvoju sa nultim carinama, 2015-2021. (%)



Izvor: ITC/UNCTAD/WTO baza podataka

10.b Podsticati zvaničnu razvojnu pomoć i finansijske tokove, uključujući direktne strane investicije, za države u kojima postoji najveća potreba, a posebno za najmanje razvijene zemlje, afričke zemlje, male ostrvske države u razvoju i zemlje u razvoju koje nemaju izlaz na more, u skladu sa njihovim nacionalnim planovima i programima

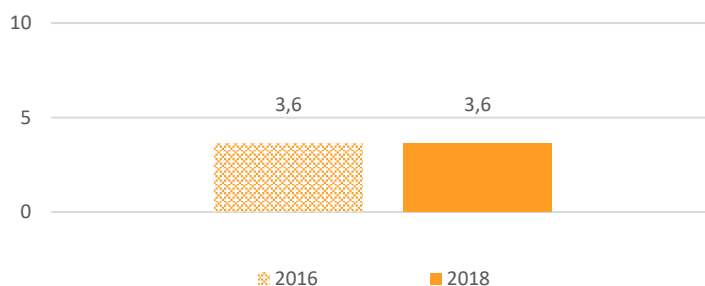
10.b.1 Ukupni finansijski tokovi za razvoj, prema primaocima i državama donatorima, kao i po vrsti tokova (npr. zvanična razvojna pomoć, direktne strane investicije i drugi tokovi), 2010-2021. (mil. trenutnih USD)



Izvor: OECD

11.1 Do 2030. osigurati da svi imaju pristup adekvatnom, bezbednom i pristupačnom stanovanju i osnovnim uslugama, unaprediti neuslovna naselja

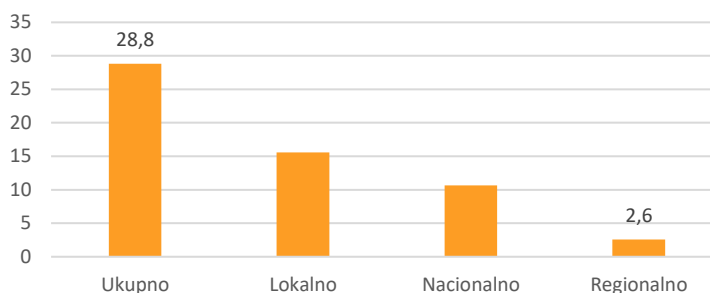
11.1.1 Udeo gradskog stanovništva koje živi u neuslovnim naseljima, nestandardnim naseljima, ili neadekvatnim stambenim uslovima, 2016. i 2018. (%)



Izvor: Program Ujedinjenih nacija za naselja

11.4 Pojačati napore da se zaštiti i očuva svetska kulturna i prirodna baština

11.4.1 Ukupni rashodi po glavi stanovnika za očuvanje, zaštitu i konzervaciju celokupne kulturne i prirodne baštine, prema vrsti finansiranja, vrstama baštine i nivou upravljanja, 2021 (Pariteti kupovne moći (PPP), po konstanti 2017 USD)



Izvor: UNESCO - institut za statistiku

11.5 Do 2030. značajno smanjiti broj smrtnih slučajeva, broj ugroženih ljudi i direktne ekonomske gubitke u odnosu na globalni bruto domaći proizvod izazvan katastrofama, uključujući i one povezane sa vodom, usmeravajući pažnju na zaštitu siromašnih i onih u stanjima ranjivosti

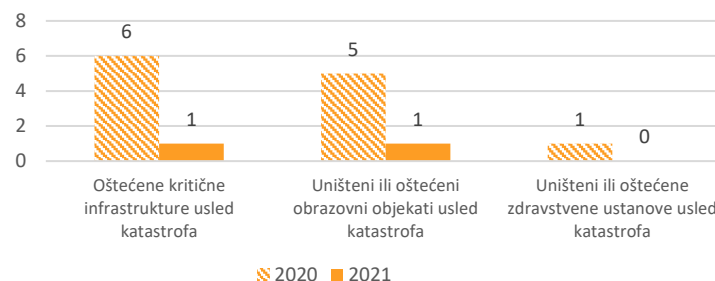
11.5.1a Smrtni slučajevi, nestala lica i lica direktno pogođena katastrofama na 100.000 stanovnika (=1.5.1a=13.1.1a)

11.5.1b Smrtni slučajevi, nestala lica i lica direktno pogođena katastrofama (=1.5.1b=13.1.1b)

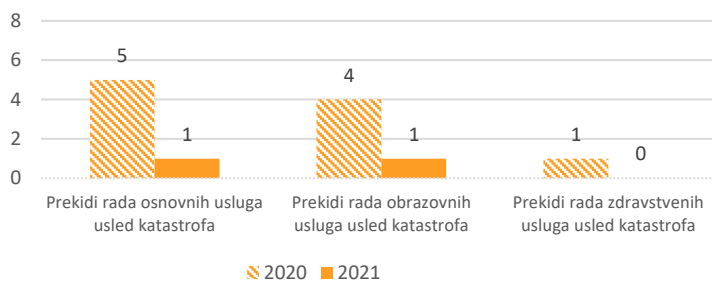
11.5.2a Direktni ekonomski gubici uzrokovani katastrofama u odnosu na globalni BDP (%) (= 1.5.2a)

11.5.2b Direktni ekonomski gubici uzrokovani katastrofama (USD) (= 1.5.2b)

11.5.3a Oštećenja na ključnim infrastrukturama, 2020. i 2021. (broj)



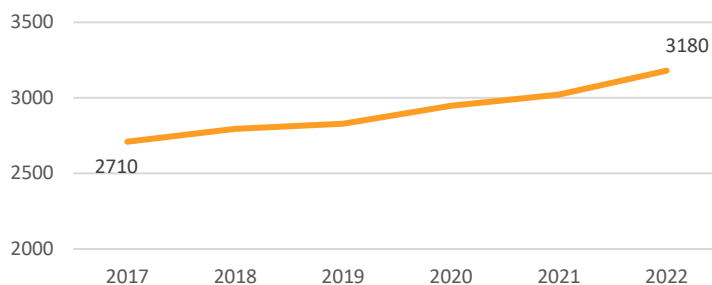
11.5.3b Broj prekida osnovnih usluga usled katastrofa, 2020. i 2021.



Izvor: UNDRR

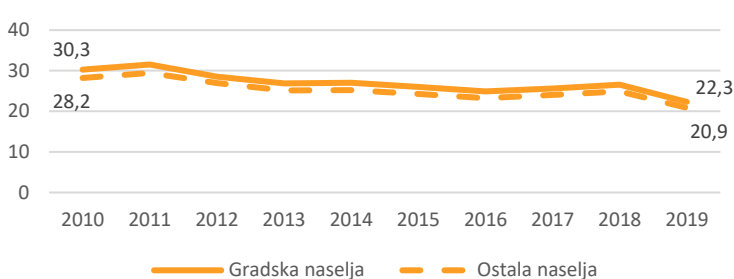
11.6 Do 2030. smanjiti negativan uticaj gradova na životnu sredinu meren po glavi stanovnika, sa posebnom pažnjom na kvalitet vazduha i upravljanje otpadom na opštinskom i drugim nivoima

11.6.1 Ukupno proizvedeni komunalni otpad, 2017-2022. (hiljada tona)



Izvor: Agencija za zaštitu životne sredine

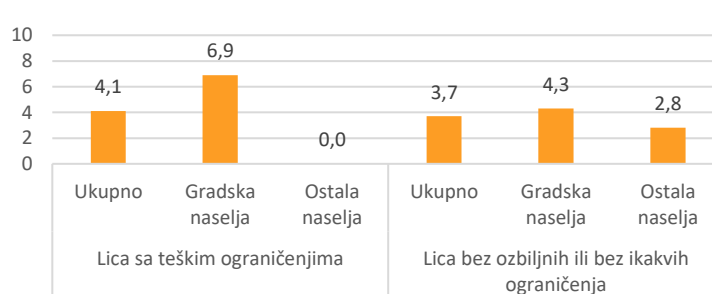
11.6.2 Godišnje srednje vrednosti suspendovanih čestica (npr. PM2.5 i PM10) u gradovima (ponderisan broj stanovnika), prema tipu naselja, 2010-2019. ( $\mu\text{g}/\text{m}^3$ )



Izvor: Svetska zdravstvena organizacija

11.7 Do 2030. omogućiti univerzalni pristup bezbednim, inkluzivnim i pristupačnim zelenim i javnim površinama, posebno za žene i decu, starija lica i osobe sa invaliditetom

11.7.2 Udeo žena koje su žrtve fizičkog ili seksualnog uznemiravanja tokom prethodnih 12 meseci, prema zdravstvenim ograničenjima i tipu naselja, 2021. (%)



Izvor: Istraživanja o bezbednosti i kvalitetu života žena (EU-GBV), RZS

11.a Podržati pozitivne ekonomske, socijalne i ekološke veze između urbanih, perifernih i ruralnih oblasti osnaživanjem nacionalnog i regionalnog razvojnog planiranja

11.a.1 Broj zemalja koje imaju nacionalne urbane politike ili planove regionalnog razvoja koji (a) odgovaraju na dinamiku stanovništva (b) osiguravaju uravnotežen teritorijalni razvoj i (c) povećavaju lokalni fiskalni prostor, 2020.

Godina	Ocena
2020	1

Izvor: Program Ujedinjenih nacija za naselja (UN-Habitat) (1 = Da; 0 = Ne)

11.b Do 2020. značajno povećati broj gradova i ljudskih naselja koji usvajaju i primenjuju integrisane politike i planove usmerene ka inkluziji, efikasnosti resursa, ublažavanja i prilagođavanja klimatskim promenama, otpornosti na elementarne nepogode, takođe razviti i primeniti, u skladu sa Sendai okvirom za smanjenje rizika od budućih katastrofa 2015 - 2030, holističko upravljanje rizicima od elementarnih nepogoda na svim nivoima

11.b.1 Broj zemalja koje usvajaju i primenjuju nacionalne strategije smanjenja rizika od katastrofa u skladu sa Sendai okvirom za smanjenje rizika od katastrofa 2015-2030. godine - Ocena usvajanja i primene (=1.5.3=13.1.2)

11.b.2a Udeo lokalnih samouprava koje usvajaju i primenjuju strategije za smanjenje rizika od katastrofa na lokalnom nivou u skladu sa nacionalnim strategijama smanjenja rizika od katastrofa (=1.5.4a=13.1.3a)

11.b.2b Broj lokalnih samouprava koje usvajaju i primenjuju strategije za smanjenje rizika od katastrofa na lokalnom nivou u skladu sa nacionalnim strategijama smanjenja rizika od katastrofa (=1.5.4b=13.1.3b)



## Cilj 12. Obezbediti održive obrasce potrošnje i proizvodnje

12.1 Sprovesti Desetogodišnji okvir programa za održivu potrošnju i proizvodnju, u kome će učestvovati sve zemlje, a razvijene zemlje će preuzeti rukovodeću ulogu, uzimajući u obzir stepen razvoja i kapacitete zemalja u razvoju

12.1.1 Broj zemalja koje razvijaju, usvajaju ili sprovode instrumente politike čiji je cilj podrška prelasku na održivu potrošnju i proizvodnju

12.1.1a Nacionalni akcioni planovi za održivu potrošnju i proizvodnju, 2021. i 2022.

(1 = Da; 0 = Ne)

Godina	Ocena
2021	1
2022	1

12.1.1b Instrumenti politike za održivu potrošnju i proizvodnju, 2022.

Godina	Broj	Instrumenti politike
2022	3	Makro politike
	3	Regulatorni i pravni instrumenti
	1	Dobrovoljne šeme i šeme samoregulacije

12.1.1c Broj politika, instrumenata i mehanizama za održivu potrošnju i proizvodnju, 2021. i 2022.

Godina	Broj
2021	10
2022	7

Izvor: Agencija za zaštitu životne sredine

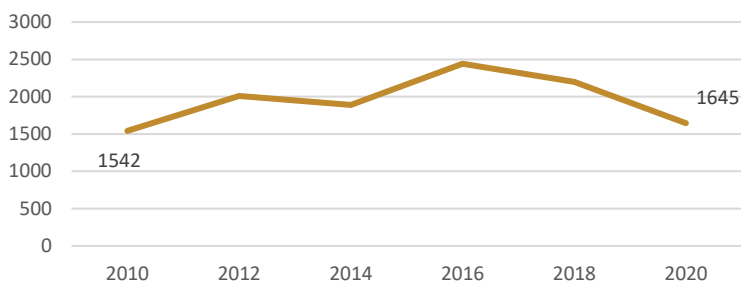
12.2 Do 2030. postići održivo upravljanje i efikasno korišćenje prirodnih resursa

12.2.2a Domaća potrošnja materijala (=8.4.2a)

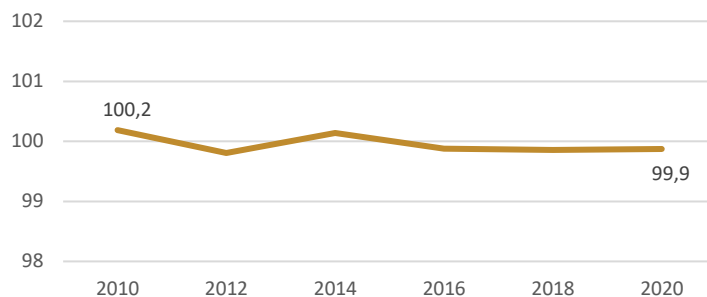
12.2.2b Produktivnost resursa (=8.4.2b)

12.4 Do 2020. postići ekološki ispravno upravljanje hemikalijama i svim vrstama otpada tokom čitavog njihovog upotrebno ciklusa, u skladu sa dogovorenim međunarodnim okvirima, i značajno smanjiti njihovo ispuštanje u vazduh, vodu i zemljište kako bi se što više umanjili njihovi negativni uticaji na zdravlje ljudi i životnu sredinu

12.4.2a Stvoreni opasni otpad po glavi stanovnika, 2010-2020. (kg po glavi stanovnika)



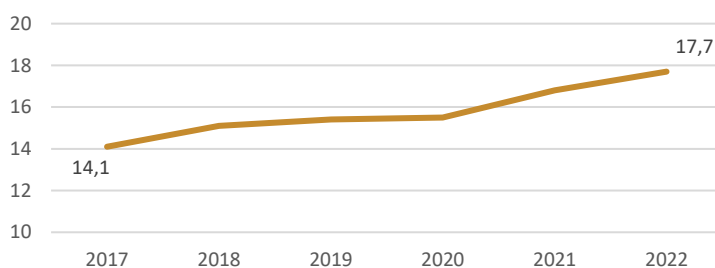
12.4.2b Tretirani ili odloženi opasni otpad, 2010-2020. (%)



Izvor: SEPA i RZS

12.5 Do 2030. značajno smanjiti proizvodnju otpada kroz prevenciju, redukciju, recikliranje i ponovno korišćenje

12.5.1 Nacionalna stopa recikliranja komunalnog otpada, 2017-2022. (%)



Izvor: Agencija za zaštitu životne sredine

12.a Do 2030. proširiti infrastrukturu i unaprediti tehnologiju za snabdevanje modernom i održivom energijom za sve u zemljama u razvoju, a posebno u najmanje razvijenim zemljama i malim ostrvskim državama u razvoju, državama u razvoju koje nemaju izlaz na more, u skladu sa njihovim programima podrške

12.a.1 Instalirani kapaciteti za proizvodnju energije iz obnovljivih izvora u zemljama u razvoju i razvijenim zemljama (u vatima po glavi stanovnika) (=7.b.1)

12.b Razvijati i primenjivati alate za praćenje uticaja održivog razvoja na održivi turizam koji stvara radna mesta i promoviše lokalnu kulturu i proizvode

12.b.1 Implementacija standardnih računovodstvenih alata za praćenje ekonomskih i ekoloških aspekata održivosti turizma, 2018-2020.

Alati za praćenje ekonomskih i ekoloških aspekata turizma			
Godina	Broj tabela	SEEA tabele	TSA tabele
2018	2	2	0
2019	2	2	0
2020	2	2	0

Izvor: Statistika ugostiteljstva i turizma, P3C



## Cilj 13. Preduzeti hitnu akciju u borbi protiv klimatskih promena i njihovih posledica

13.1 Osnajiti otpornost i adaptivni kapacitet na opasnosti povezane sa klimatskim uslovima i prirodnim katastrofama u svim zemljama

13.1.1a Smrtni slučaji, nestala lica i lica direktno pogođena katastrofama na 100.000 stanovnika (=1.5.1a=11.5.1a)

13.1.1b Smrtni slučaji, nestala lica i lica direktno pogođena katastrofama (=1.5.1b=11.5.1b)

13.1.2 Broj zemalja koje usvajaju i primenjuju nacionalne strategije smanjenja rizika od katastrofa u skladu sa Sendai okvirom za smanjenje rizika od katastrofa 2015-2030. godine - Ocena usvajanja i primene (=1.5.3=11.b.1)

13.1.3a Udeo lokalnih samouprava koje usvajaju i primenjuju strategije za smanjenje rizika od katastrofa na lokalnom nivou u skladu sa nacionalnim strategijama smanjenja rizika od katastrofa (=1.5.4a=11.b.2a)

13.1.3b Broj lokalnih samouprava koje usvajaju i primenjuju strategije za smanjenje rizika od katastrofa na lokalnom nivou u skladu sa nacionalnim strategijama smanjenja rizika od katastrofa (=1.5.4b=11.b.2b)



## Cilj 14. Očuvati i održivo koristiti okeane, mora i morske resurse za održiv razvoj

14.b Obezbediti pristup morskim resursima i tržištima za male profesionalne ribare

14.b.1 Stepjen sprovođenja pravnog/regulatornog/institucionalnog okvira koji prepoznaje i štiti prava malih ribnjaka, 2020. (1 = najniži; 5 = najviši)

Godina	Ocena
2020	4

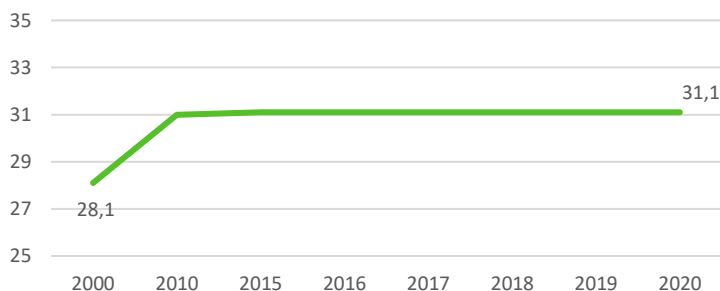
Izvor: FAO



## Cilj 15. Zaštititi, obnavljati i promovisati održivo korišćenje kopnenih ekosistema, održivo upravljati šumama, boriti se protiv dezertifikacije, zaustaviti i preokrenuti proces degradacije zemljišta i zaustaviti gubitak biodiverziteta

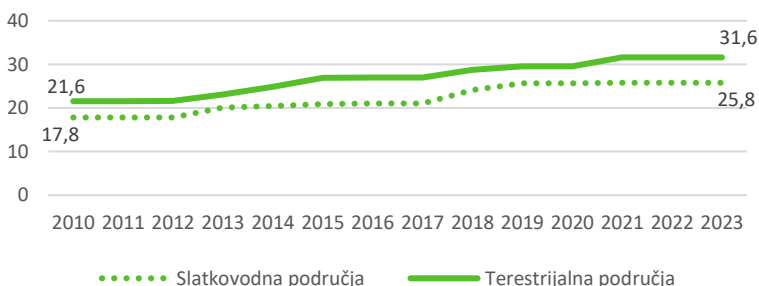
15.1 Do 2020. osigurati očuvanje, obnovu i održivo korišćenje kopnenih i unutrašnjih slatkovodnih ekosistema i njihovog okruženja, posebno šuma, močvarnog zemljišta, planina i isušenog zemljišta, u skladu sa obavezama prema međunarodnim sporazumima

15.1.1 Površina pod šumama kao udeo u ukupnoj kopnenoj površini, 2000-2020. (%)



Izvor: FAO

15.1.2 Udeo lokacija važnih za kopneni i slatkovodni biodiverzitet, koje su obuhvaćene zaštićenim područjima, prema vrsti ekosistema, 2010-2023. (%)

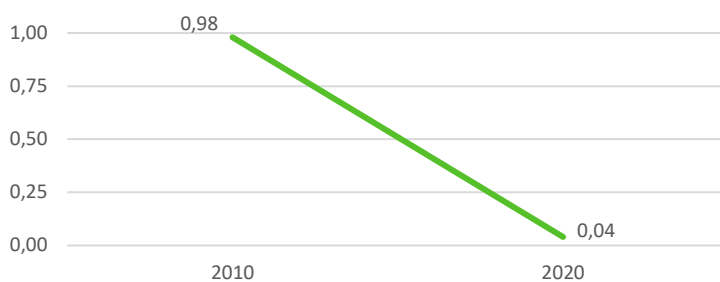


Izvor: Agencija za zaštitu životne sredine

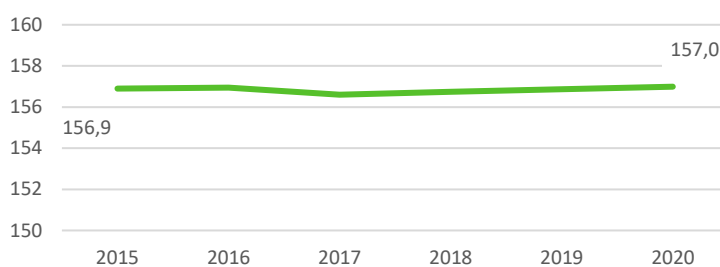


15.2 Do 2020. promovisati implementaciju održivog upravljanja svim vrstama šuma, zaustaviti krčenje šuma, obnoviti uništene šume i povećati pošumljavanje na globalnom nivou

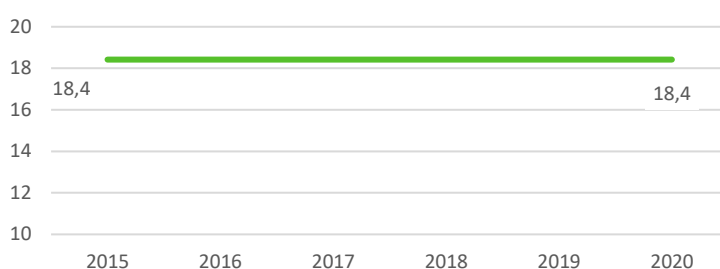
15.2.1a Napredak ka održivom upravljanju šumama: Godišnja stopa promene šumskog područja, 2010. i 2020. (%)



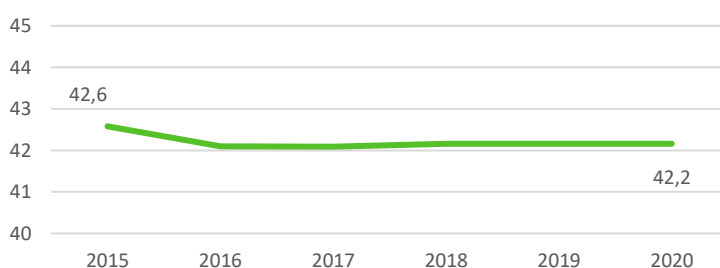
15.2.1b Napredak ka održivom upravljanju šumama: Nadzemna biomasa u šumi, 2015-2020. (tona po hektaru)



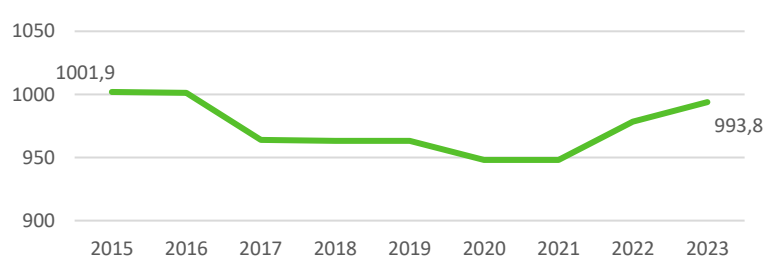
15.2.1c Napredak ka održivom upravljanju šumama: Udeo šumske površine koja se nalazi unutar zakonom utvrđenih zaštićenih područja, 2015-2020. (%)



15.2.1d Napredak ka održivom upravljanju šumama: Procenat šumske površine prema dugoročnom planu gazdovanja šumama, 2015-2020. (%)



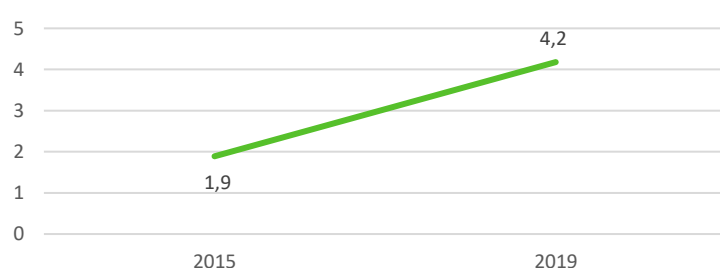
15.2.1e Napredak ka održivom upravljanju šumama: Šumsko područje u okviru nezavisno verifikovane šeme sertifikacije za gazdovanje šumama, 2015-2023. (hiljade hektara)



Izvor: FAO

15.3 Do 2020. boriti se protiv dezertifikacije, obnavljati degradirano zemljište i tlo, uključujući zemljište pod uticajem dezertifikacije, suša i poplava, i težiti da se u svetu neutralizuje degradacija zemljišta

15.3.1 Udeo degradiranog zemljišta u ukupnim kopnenim površinama, 2015. i 2019. (%)



Izvor: UNCCD

15.6 Promovisati pravednu i jednaku raspodelu koristi koja proističe iz korišćenja genetskih resursa i promovisati odgovarajući pristup takvim resursima, kako je dogovoreno na međunarodnom nivou

15.6.1 Broj zemalja koje su usvojile zakonodavne, administrativne i političke okvire za obezbeđivanje pravedne i ravnopravne raspodele koristi

15.6.1a Države strane potpisnice Međunarodnog ugovora o biljnim genetičkim resursima za hranu i poljoprivredu (PGRFA), 2023.  
(1 = Da; 0 = Ne)

Godina	Ocena
2023	1

15.6.1b Države strane potpisnice Protokola iz Nagoje, 2023.  
(1 = Da; 0 = Ne)

Godina	Ocena
2023	1

15.6.1c Države koje su podnele izveštaj o zakonodavnim, administrativnim i političkim okvirima kroz on-lajn sistem izveštavanja o pridržavanju Međunarodnog ugovora o biljnim genetičkim resursima za hranu i poljoprivredu, 2023. (1 = Da; 0 = Ne)

Godina	Ocena
2023	1

15.6.1d Države koje su podnele izveštaj o zakonodavnim, administrativnim i političkim okvirima Centralnoj instituciji za razmenu specijalizovanih informacija o pristupu i podeli koristi nastalih korišćenjem genetičkih resursa, 2023.  
(1 = Da; 0 = Ne)

Godina	Ocena
2023	1

15.6.1e Ukupan broj prijavljenih standardnih sporazuma o transferu materijala (SMTA) kojima se prenose biljni genetski resursi za hranu i poljoprivredu u zemlju, 2023. (broj)

Godina	Broj
2023	113

Izvor: UN baza podataka

15.9 Do 2020. integrisati vrednosti ekosistema i biodiverziteta u nacionalno i lokalno planiranje, razvojne procese, strategije za smanjenje siromaštva i izveštaje

15.9.1a Uspostavljeni nacionalni ciljevi u skladu sa/slični Aiči cilju 2 za biodiverzitet iz Strateškog plana za biodiverzitet 2011-2020 u nacionalnim strategijama i akcionim planovima za biodiverzitet i napredak u izveštavanju prema tim ciljevima, 2023.  
(1 = Da; 0 = Ne)

Godina	Ocena
2023	1

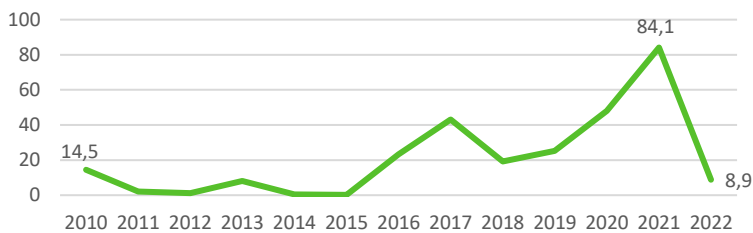
15.9.1b Integracija biodiverziteta u nacionalne sisteme računovodstva i izveštavanja, definisanih kao primena sistema ekološko-ekonomskog računovodstva, 2023.  
(1 = Da; 0 = Ne)

Godina	Ocena
2023	1

Izvor: UN baza podataka

15.a Mobilisati i značajno povećati finansijska sredstva iz svih izvora radi očuvanja i održivog korišćenja biodiverziteta i ekosistema

15.a.1 Zvanična razvojna pomoć za očuvanje i održivo korišćenje biodiverziteta i ekosistema, 2010-2022. (mil. USD)



Izvor: OECD

15.b Mobilisati značajna sredstva iz svih izvora i na svim nivoima kako bi se finansiralo održivo upravljanje šumama i pružili odgovarajući podsticaji zemljama u razvoju za unapređenje takvog upravljanja, uključujući očuvanje i pošumljavanje

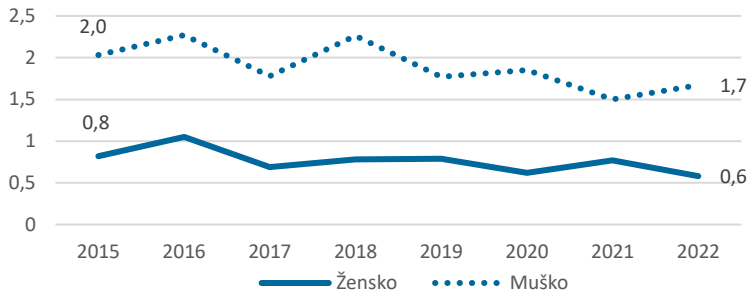
15.b.1 Zvanična razvojna pomoć za očuvanje i održivo korišćenje biodiverziteta i ekosistema (=15.a.1)



**Cilj 16. Promovisati miroljubiva i inkluzivna društva za održivi razvoj, obezbediti pristup pravdi za sve, i izgraditi delotvorne, odgovorne i inkluzivne institucije na svim nivoima**

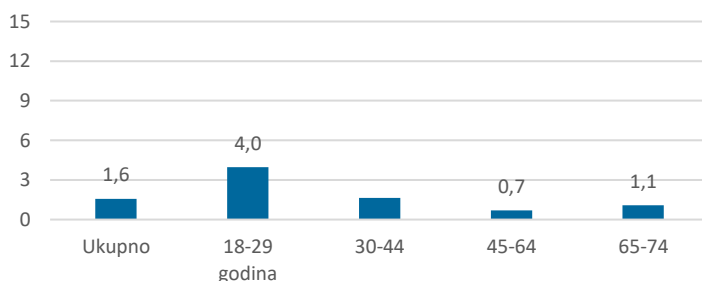
16.1 Svuda značajno smanjiti sve oblike nasilja i sa njima povezane stope smrtnih slučajeva

16.1.1 Broj žrtava namernih ubistava na 100.000 stanovnika, prema polu, 2015-2022.



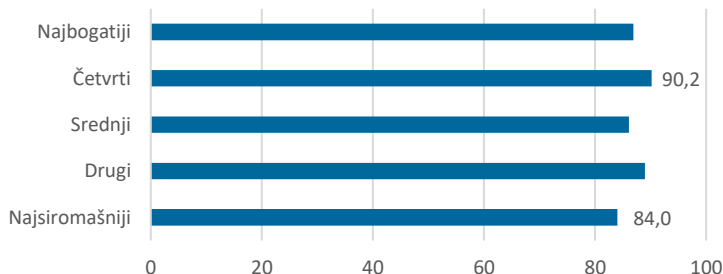
Izvor: Ministarstvo unutrašnjih poslova

16.1.3 Udeo žena starosti 18-74 godine koje su bile žrtve fizičkog ili seksualnog zlostavljanja, u prethodnih 12 meseci, prema starosti, 2021. (%)



Izvor: Istraživanja o bezbednosti i kvalitetu života žena (EU-GBV), RZS

16.1.4 Udeo stanovništva koje se oseća bezbedno da se kreće sâmo u blizini mesta gde živi kada padne mrak, prema kvintilima blagostanja, 2019. \* (%)



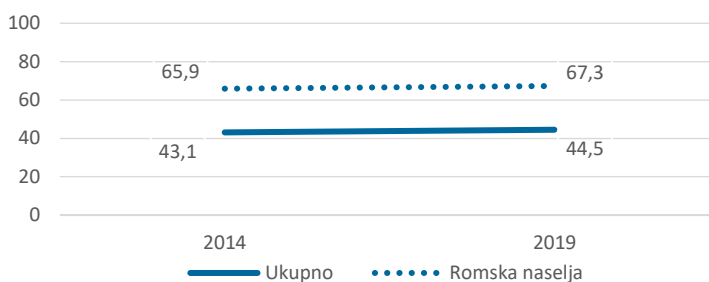
Izvor: MICS - RZS i UNICEF

\* Žene starosti 15-49 godina

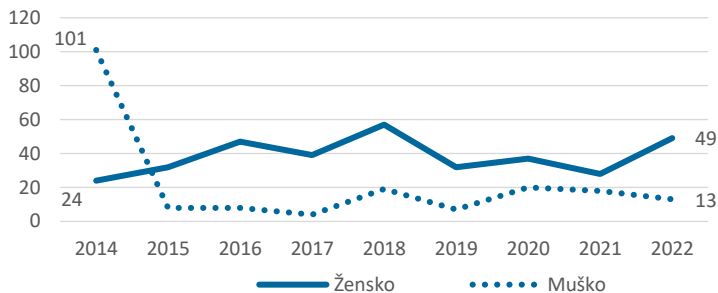
## 16.2 Okončati zloupotrebu, eksploataciju, trgovinu i sve oblike nasilja i torture nad decom

16.2.1 Udeo dece starosti 1-14 godina koja su tokom proteklog meseca iskusila bilo kakvo fizičko kažnjavanje i/ili psihološku agresiju od strane staratelja, 2014. i 2019. (%)

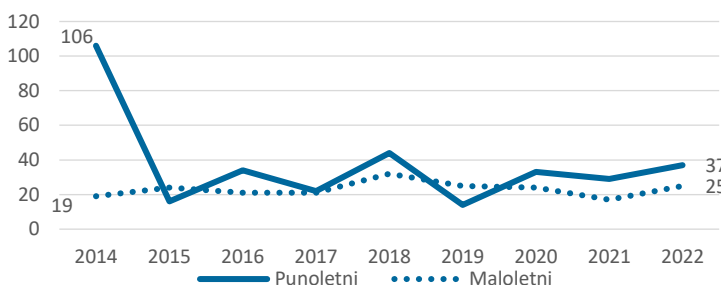
Izvor: MICS - RZS i UNICEF



16.2.2a Broj žrtava trgovine ljudima, prema polu, 2014-2022.



16.2.2b Broj žrtava trgovine ljudima, prema starosti, 2014-2022.



Izvor: Centar za zaštitu žrtava trgovine ljudima

16.2.3 Udeo mladih žena starosti 18-29 godina koje su do uzrasta od 18 godina bile izložene seksualnom nasilju, 2021. (%)

Godina	Udeo (%)
2021	1,3

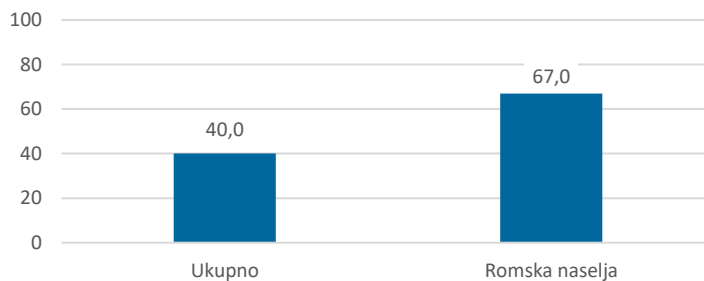
Izvor: Istraživanja o bezbednosti i kvalitetu života žena (EU-GBV), RZS

## 16.3 Promovisati vladavinu prava na nacionalnom i međunarodnom nivou i osigurati jednak pristup pravdi za sve

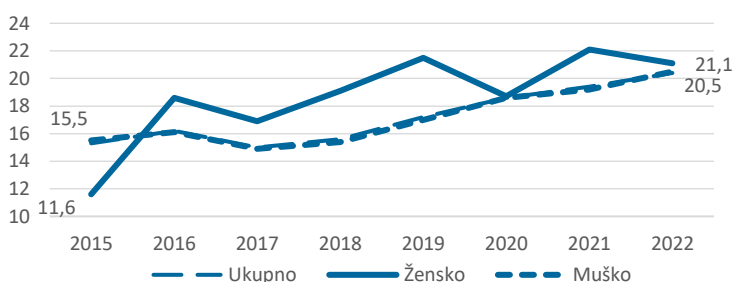
16.3.1 Udeo žrtava (a) fizičkog, (b) psihičkog i/ili (c) seksualnog nasilja u prethodnih 12 meseci koje su prijavile svoju viktimizaciju nadležnim organima ili drugim zvanično priznatim mehanizmima za rešavanje konflikta, 2019.\* (%)

Izvor: MICS - RZS i UNICEF

\*Žene starosti 15-49 godina



16.3.2 Neosuđeni pritvorenici kao udeo ženske, muške i sveukupne zatvorske populacije, 2015-2022. (%)

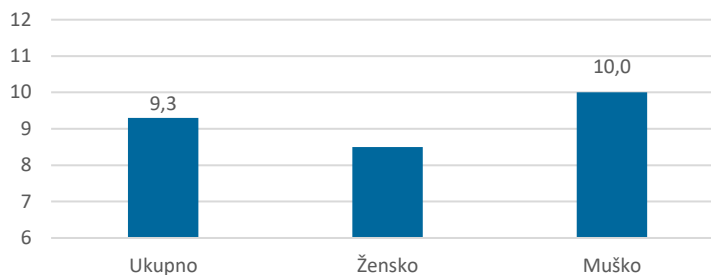


Izvor: Ministarstvo pravde

## 16.5 Značajno smanjiti korupciju i podmićivanje u svim njihovim pojavnim oblicima

16.5.1 Udeo lica koja su imala najmanje jedan kontakt sa javnim službenikom i koja su dala mito javnom službeniku, ili od kojih je javni službenik tražio mito tokom prethodnih 12 meseci, prema polu, 2010. (%)

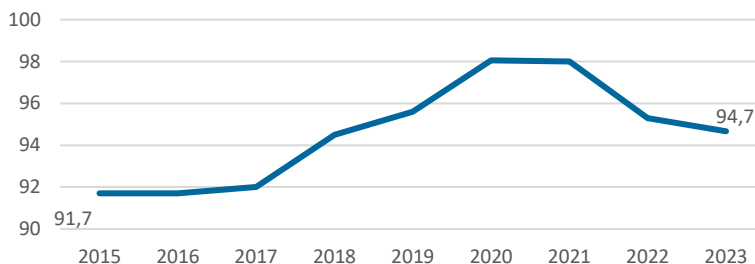
Izvor: Korupcija u Srbiji: iskustvo građana, RZS i UNODC



## 16.6 Razviti delotvorne, odgovorne i transparentne institucije na svim nivoima

16.6.1 Primarni državni rashodi kao udeo u originalno odobrenom budžetu, 2015-2023. (%)

Izvor: Ministarstvo finansija



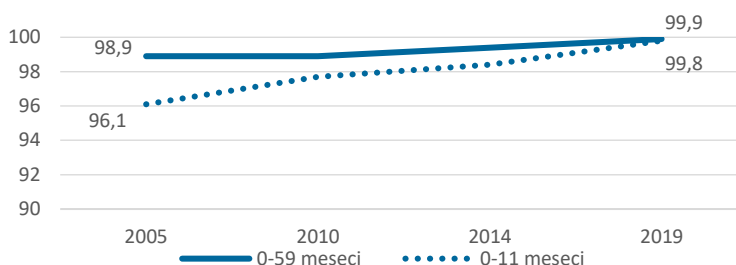
## 16.8 Proširiti i povećati učešće zemalja u razvoju u institucijama globalnog upravljanja

16.8.1 Udeo članova i glasačkih prava zemalja u razvoju u međunarodnim organizacijama (=10.6.1)

## 16.9 Do 2030. za sve obezbediti zakonski identitet, uključujući registraciju prilikom rođenja

16.9.1 Udeo dece starosti do 5 godina čije je rođenje upisano u matične knjige koje vodi nadležni organ, prema starosti, 2005-2019. (%)

Izvor: MICS - RZS i UNICEF



## 16.b Promovisati i sprovoditi nediskriminatorske zakone i politike radi postizanja održivog razvoja

16.b.1 Udeo stanovništva koje je izjavilo da je tokom prethodnih 12 meseci imalo osećaj da je diskriminisano ili uznemiravano po nekom osnovu diskriminacije koja je zabranjena prema međunarodnom pravu ljudskih prava (=10.3.1)

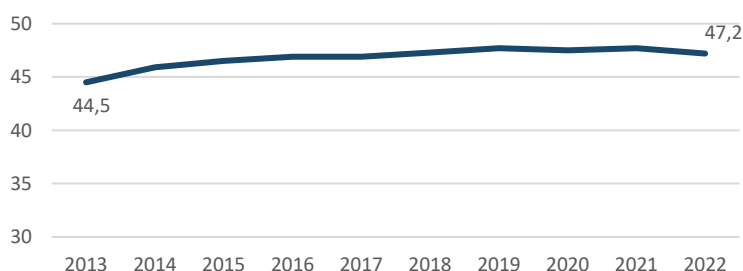


## Cilj 17. Ojačati sredstva primene i revitalizovati globalno partnerstvo za održivi razvoj

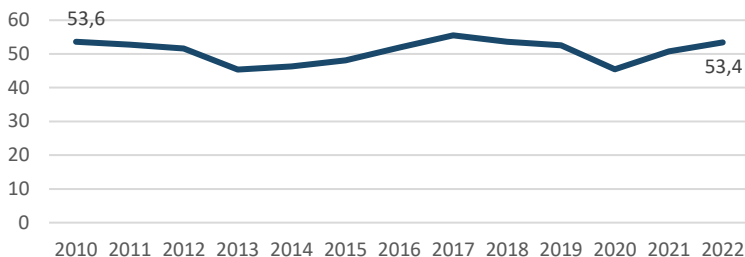
17.1 Pojačati mobilizaciju domaćih resursa, između ostalog i preko međunarodne podrške za zemlje u razvoju, kako bi se unapredili domaći kapaciteti za prikupljanje poreza i ostalih prihoda

17.1.1 Ukupni državni prihodi kao udeo u BDP-u, 2013-2022. (%)

Izvor: Statistika nacionalnih računa, RZS



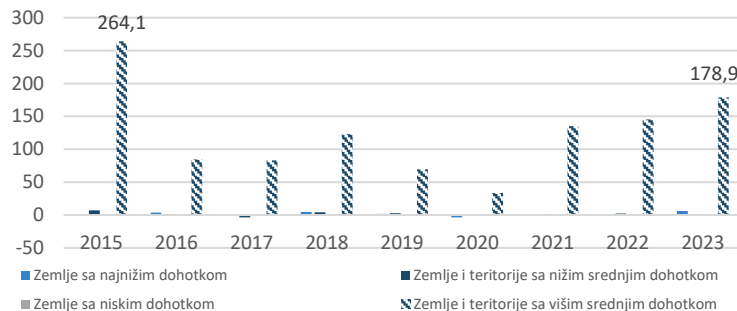
17.1.2 Udeo nacionalnog budžeta koji se finansira iz domaćih poreza, 2010-2022. (%)



Izvor: Statistika nacionalnih računa, RZS

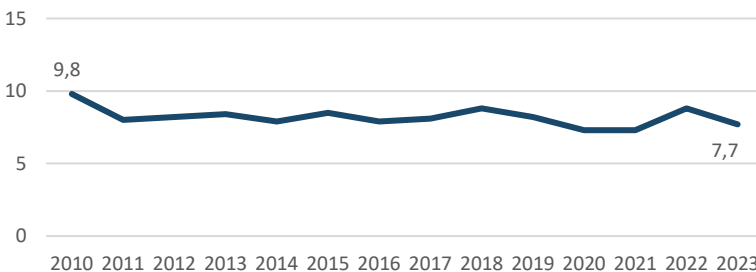
17.3 Mobilisati dodatna finansijska sredstva iz višestrukih izvora za potrebe zemalja u razvoju

17.3.1d Strane direktne investicije (SDI) prilivi (aktiva), 2015-2023. (mil. USD)



Izvor: Narodna banka Srbije

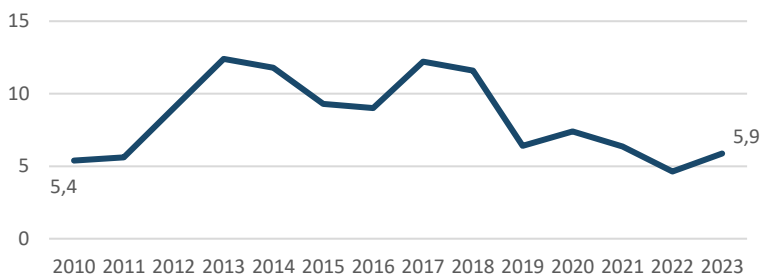
17.3.2 Iznos doznaka (USD) kao udeo u ukupnom BDP-u, 2010-2023. (%)



Izvor: Narodna banka Srbije i Statistika nacionalnih računa, RZS

17.4 Pomoći zemljama u razvoju da postignu dugoročnu održivost dugova kroz koordinisane politike usmerene ka očuvanju načina za finansiranje dugova, otpis dugova i restrukturiranje dugova na primeren način i baviti se spoljnim dugovima visoko zaduženih siromašnih zemalja kako bi umanjile posledice dugovanja

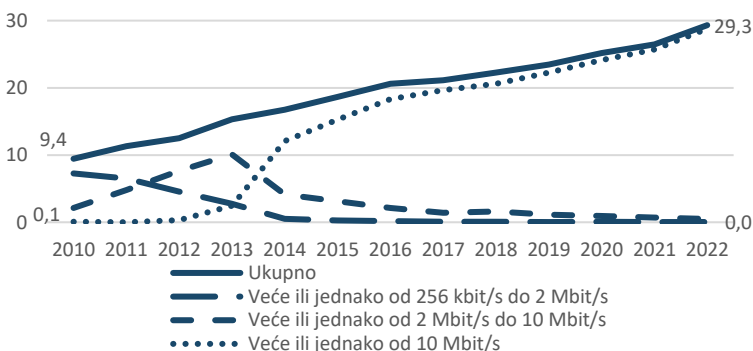
17.4.1 Otplata duga kao udeo u izvozu robe i usluga, 2010-2023. (%)



Izvor: Narodna banka Srbije

17.6 Unaprediti Saradnju sever–jug, jug–jug i triangularnu regionalnu i međunarodnu saradnju u oblasti nauke, tehnologije i inovacija, kao i pristup ovim oblastima, i unaprediti deljenje znanja prema uzajamno dogovorenim uslovima, između ostalog i kroz unapređenu koordinaciju u okviru postojećih mehanizama, a posebno na nivou Ujedinjenih nacija, kao i kroz globalne mehanizme upravljanja tehnologijama

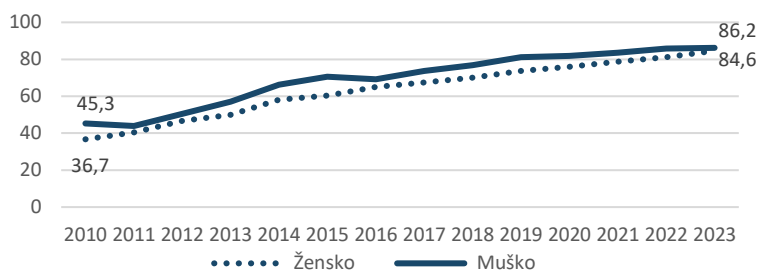
17.6.1 Broj pretplatnika (pretplata) fiksnog širokopojasnog pristupa Internetu na 100 stanovnika, prema brzinama, 2010-2022.



Izvor: RATEL i Vitalna statistika, RZS

17.8 Do 2017. u potpunosti operacionalizovati tehnološke banke i mehanizam za izgradnju kapaciteta u najmanje razvijenim zemljama u oblasti nauke, tehnologije i inovacija te unaprediti korišćenje inovativnih tehnologija, a posebno informacione i komunikacione tehnologije

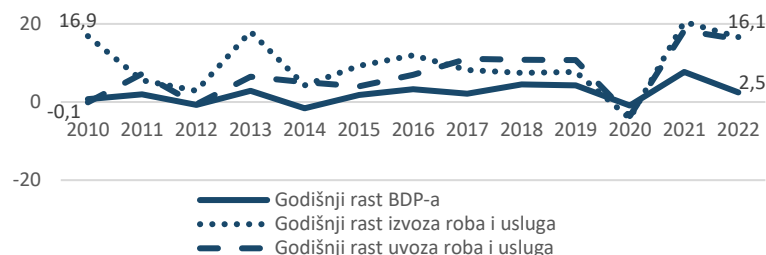
17.8.1 Udeo pojedinaca koji koriste Internet\*, prema polu, 2010-2023. (%)



Izvor: Statistika informaciono-komunikacionih tehnologija, RZS

\*Starosti 16-74 godine

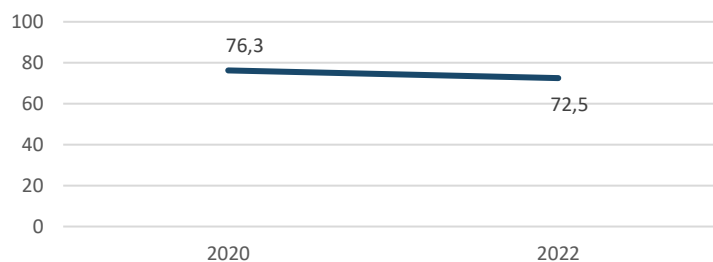
17.13.1 Glavni makroekonomski pokazatelji, 2010-2022. (%)



Izvor: Statistika nacionalnih računa, RZS

17.14 Unaprediti koherentnost politika za potrebe održivog razvoja

17.14.1 Mehanizmi za unapređenje koherentnosti mera politike za održivi razvoj, 2020. i 2022. (%)



Izvor: UN SDG baza podataka

17.18 Do 2020. unaprediti podršku za izgradnju kapaciteta zemalja u razvoju, uključujući najmanje razvijene zemlje i male ostrvske države u razvoju, kako bi se značajno povećala dostupnost visokokvalitetnih, blagovremenih i pouzdanih podataka razvrstanih prema prihodu, polu, starosti, rasi, etničkoj pripadnosti, migratornom statusu, invaliditetu, geografskoj lokaciji i ostalim karakteristikama koje su relevantne u datim nacionalnim kontekstima

17.18.2 Zemlje koje imaju nacionalni zakon o statistici koji je u skladu sa Osnovnim principima zvanične statistike, 2019-2021. (ocena)

Godina	Ocena
2019	1
2020	1
2021	1

Izvor: UN baza podataka  
(1 = Da; 0 = Ne)

17.18.3 Zemlje koje imaju nacionalni statistički plan (a) koji se finansira od strane Vlade, (b) za koji su obezbeđena sva potrebna sredstva, (c) koji se sprovodi, 2019-2021. (ocena)

Godina	(a)	(b)	(c)
2019	1	1	1
2020	1	1	1
2021	1	1	1

Izvor: UN baza podataka  
(1 = Da; 0 = Ne)

17.19 Do 2030. nadograditi postojeće inicijative za razvoj merenja napretka održivog razvoja, koje upotpunjuju bruto domaći proizvod i podržavaju izgradnju statističkih kapaciteta zemalja u razvoju

17.19.2 Zemlje koje su (a) sprovele najmanje jedan popis stanovništva i domaćinstava u poslednjih 10 godina, (b) postigle 100% upisa u matične knjige rođenih i (b) postigle 80% upisa u matične knjige umrlih, 2019-2021. (ocena)

Izvor: UN baza podataka  
(1 = Da; 0 = Ne)

Godina	(a)	(b)	(c)
2019	1	1	1
2020	1	1	1
2021	1	1	1

#### Dodatne informacije:

Republički zavod za statistiku od 1999. godine ne raspolaže pojedinim podacima za AP Kosovo i Metohija, tako da oni nisu sadržani u obuhvatu podataka za Republiku Srbiju – ukupno.



COR portal i Otvoreni podaci COR:

<http://sdg.indikatori.rs>

<https://opendata.stat.gov.rs/odatasdgun/?id=sr-lat>



COR baze podataka online:

<https://data.stat.gov.rs>

[http://devinfo.stat.gov.rs/republika\\_srbija](http://devinfo.stat.gov.rs/republika_srbija)



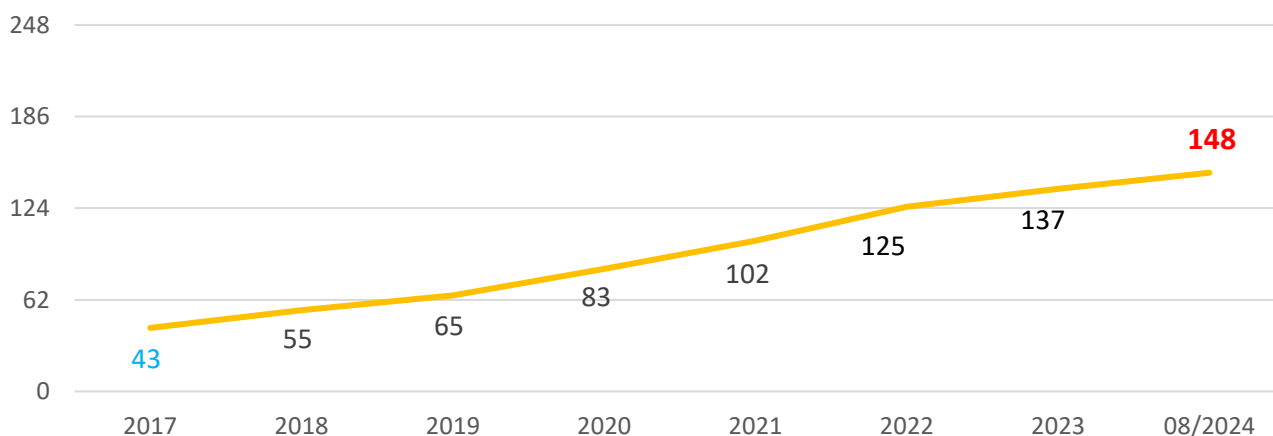
Za dodatne informacije i pitanja možete se obratiti na:

[SDG-Srbija@stat.gov.rs](mailto:SDG-Srbija@stat.gov.rs)

#### Novi indikatori u odnosu na april 2024. godine:

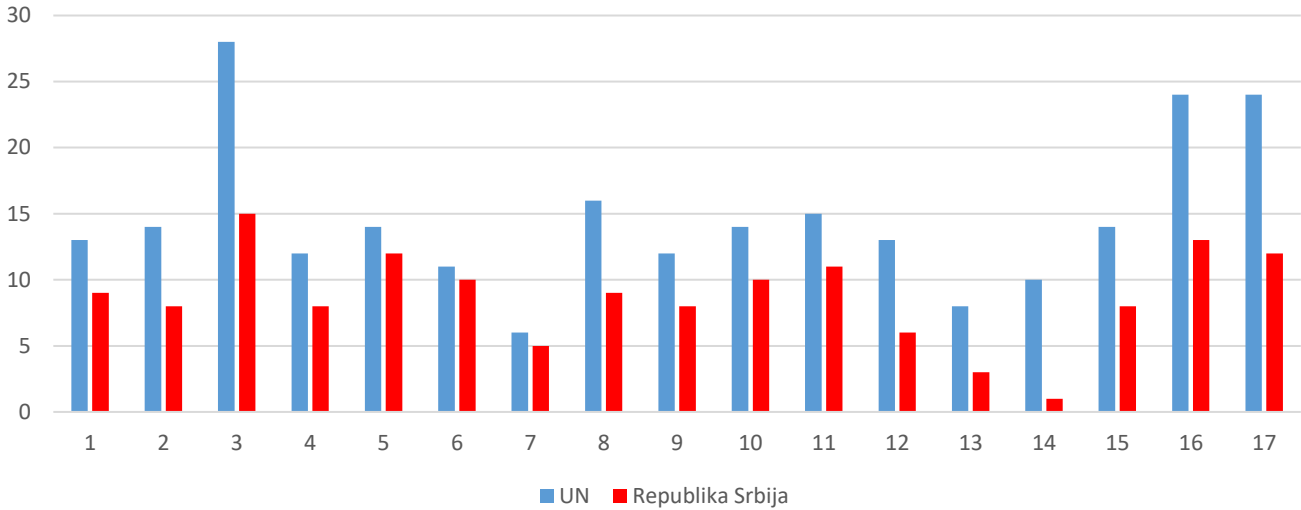
- 7.b.1 Instalisani kapaciteti za proizvodnju energije iz obnovljivih izvora u zemljama u razvoju i razvijenim zemljama
- 12.a.1 Instalisani kapaciteti za proizvodnju energije iz obnovljivih izvora u zemljama u razvoju i razvijenim zemljama
- 17.1.2 Udeo nacionalnog budžeta koji se finansira iz domaćih poreza

#### Porast broja COR indikatora za Republiku Srbiju 2017-2024. godine:

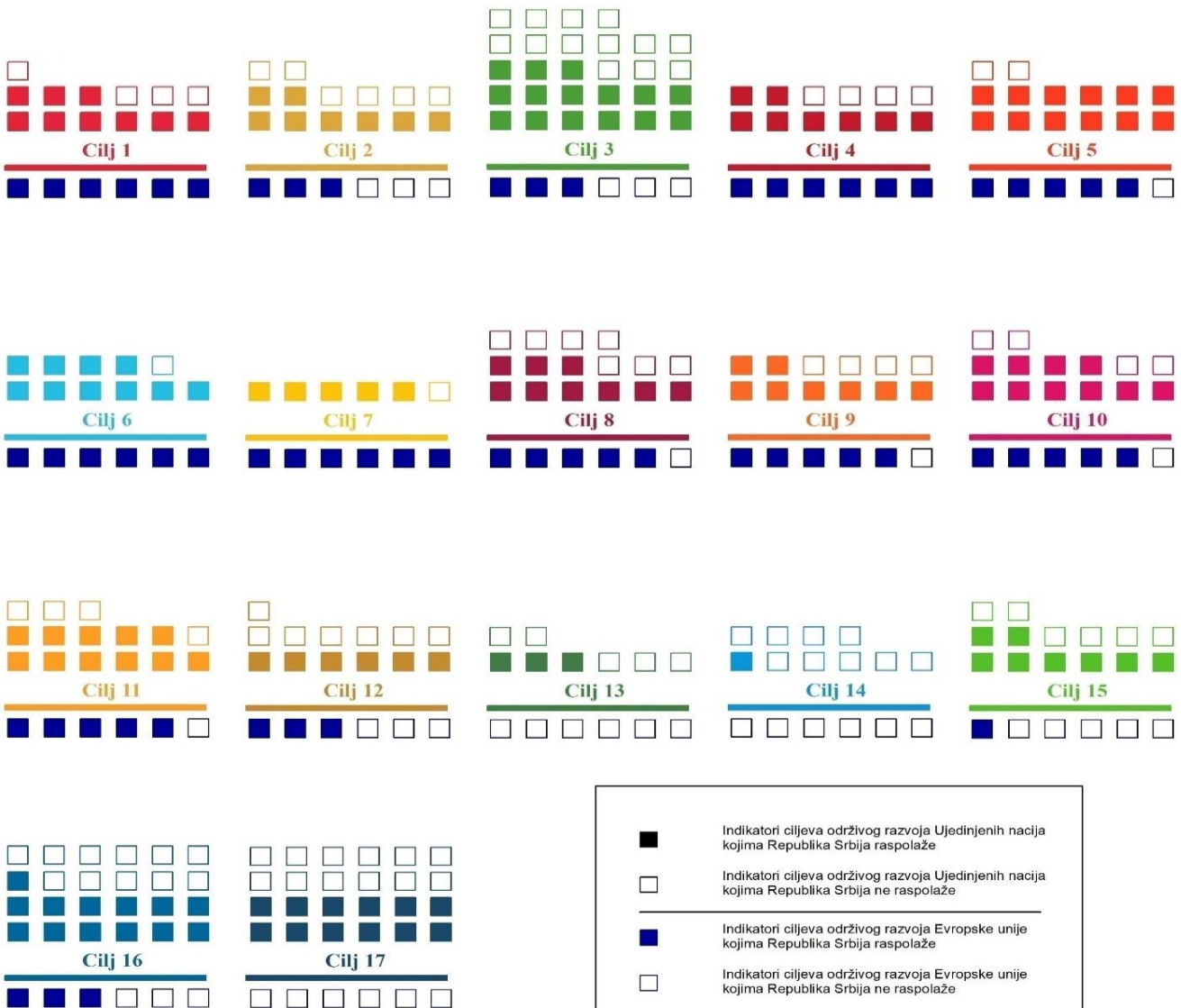




Broj COR indikatora po ciljevima, avgust 2024. godine:



Ciljevi održivog razvoja  
Republika Srbija



Prepriemila SDG radna grupa Republičkog zavoda za statistiku

Skráćenice	
ATM	Automated teller machine / Bankomat
BDP	Bruto domáči proizvod
EIGE	European Institute for Gender Equality / Evropski institut za rodnu ravnopravnost
EU-GBV	EU - Gender based violence / EU - Rodno zasnovano nasilje
FAO	Food and Agriculture Organization / Organizacija za hranu i poljoprivredu
GLAAS	UN Water Global Analysis and Assessment of Sanitation and Drinking-Water / UN globalna analiza i procena sanitacije i pitke vode
ISCED	International Standard Classification of Education / Međunarodna standardna klasifikacija obrazovanja
ISCO	International Standard Classification of Occupations / Međunarodna standardna klasifikacija zanimanja
JMP	Joint Monitoring Programme / Zajednički program praćenja
MICS	Multiple Indicator Cluster Survey / Istraživanje višestrukih pokazatelja
OECD	Organisation for Economic Co-operation and Development / Organizacija za ekonomsku saradnju i razvoj
OSCE / OEBC	Organisation for Security and Co-operation in Europe / Organizacija za evropsku bezbednost i saradnju
PISA	Programme for International Student Assessment / Program za međunarodno ocenjivanje učenika
RATEL	Regulatorna agencija za elektronske komunikacije i poštanske usluge
RZS	Republički zavod za statistiku
SDG / COR	Sustainable development goals / Ciljevi održivog razvoja
SEPA	Serbian Environment Protection Agency / Agencija za zaštitu životne sredine
SES	Structure of Earnings Survey / Istraživanje o strukturi zarada
SILC	Statistics on Income and Living Conditions / Anketa o prihodima i uslovima života
TUS	Time Use Survey / Istraživanje o korišćenju vremena
UNCCD	United Nations Convention to Combat Desertification / Конвенција Уједињених нација за борбу против дезертификације
UNDP	United Nations Office Development Programme / Program Ujedinjenih nacija za razvoj
UNDRR	United Nations Office for Disaster Risk Reduction / Kancelarija UN za smanjenje rizika od katastrofa
UN-Habitat	United Nations Human Settlements Programme / Program Ujedinjenih nacija za naselja
UNODC	United Nations Office on Drugs and Crime / Kancelarija Ujedinjenih nacija za drogu i kriminal
UN SDG baza podataka	Baza podataka UN za Ciljeve održivog razvoja
UN Women	United Nations Entity for Gender Equality and the Empowerment of Women / Agencija Ujedinjenih nacija za rodnu ravnopravnost i osnaživanje žena